



COPA Sur Finanzas



DATA

DATOS OFICIALES DE LA FECHA

11

YPF

NaranjaX

bplay

Naldo



TCL

pax

Medifé

JetSMART

RESUMEN DE LA FECHA



	En la Fecha Actual	Máximo en una Fecha	En la Copa
Triunfos Locales	7	9	60
Empates	6	9	48
Triunfos Visitantes	1	7	45
Goles Totales	23	42	324
Goles de Jugada	15	32	230
Goles de Pelota Parada	8	13	94
Goles desde Tiros de Esquina	3	6	41
Goles desde Tiros Libres Directos	2	2	7
Goles de Cabeza	9	10	69
Goles de Penal	1	4	17
Goles desde Laterales	0	2	6
Penales Ejecutados	1	5	23
Penales Atajados	0	1	3
Penales Errados	0	1	3
Tarjetas Rojas	0	6	33
Tarjetas Amarillas	65	81	708

RESUMEN DE LA FECHA



Tiempo Efectivo de la Copa: 49:38

Tiempo Efectivo / Tiempo Total: 50.8%

			TIEMPO EFECTIVO	ARBITRO	TIEMPO EFECTIVO / TIEMPO TOTAL
River	3 - 1	Gimnasia La Plata	58:42	Sebastián Martínez	61.5%
Newell's	0 - 0	Platense	55:28	Pablo Dóvalo	57.7%
Godoy Cruz	1 - 0	Tigre	55:27	Silvio Trucco	54.9%
Banfield	0 - 0	Talleres	53:51	Hernán Mastrángelo	56.7%
Barracas	1 - 0	Huracán	52:55	Pablo Echavarría	53.8%
Unión	2 - 2	Central Córdoba (SE)	50:49	Nazareno Arasa	51.1%
San Lorenzo	1 - 0	Sarmiento	50:14	Yael Falcón Pérez	51.4%
Deportivo Riestra	1 - 0	Independiente	49:58	Leandro Rey Hilfer	50.0%
Argentinos	3 - 0	Rosario Central	49:07	Luis Lobo Medina	50.2%
Belgrano	0 - 1	Lanús	48:11	Andrés Merlos	50.6%
Vélez	1 - 0	Instituto	47:15	Sebastián Zunino	48.6%
Racing	1 - 1	Defensa y Justicia	47:06	Darío Herrera	46.9%
Atlético Tucumán	2 - 2	Independiente Rivadavia	44:13	Jorge Baliño	45.3%



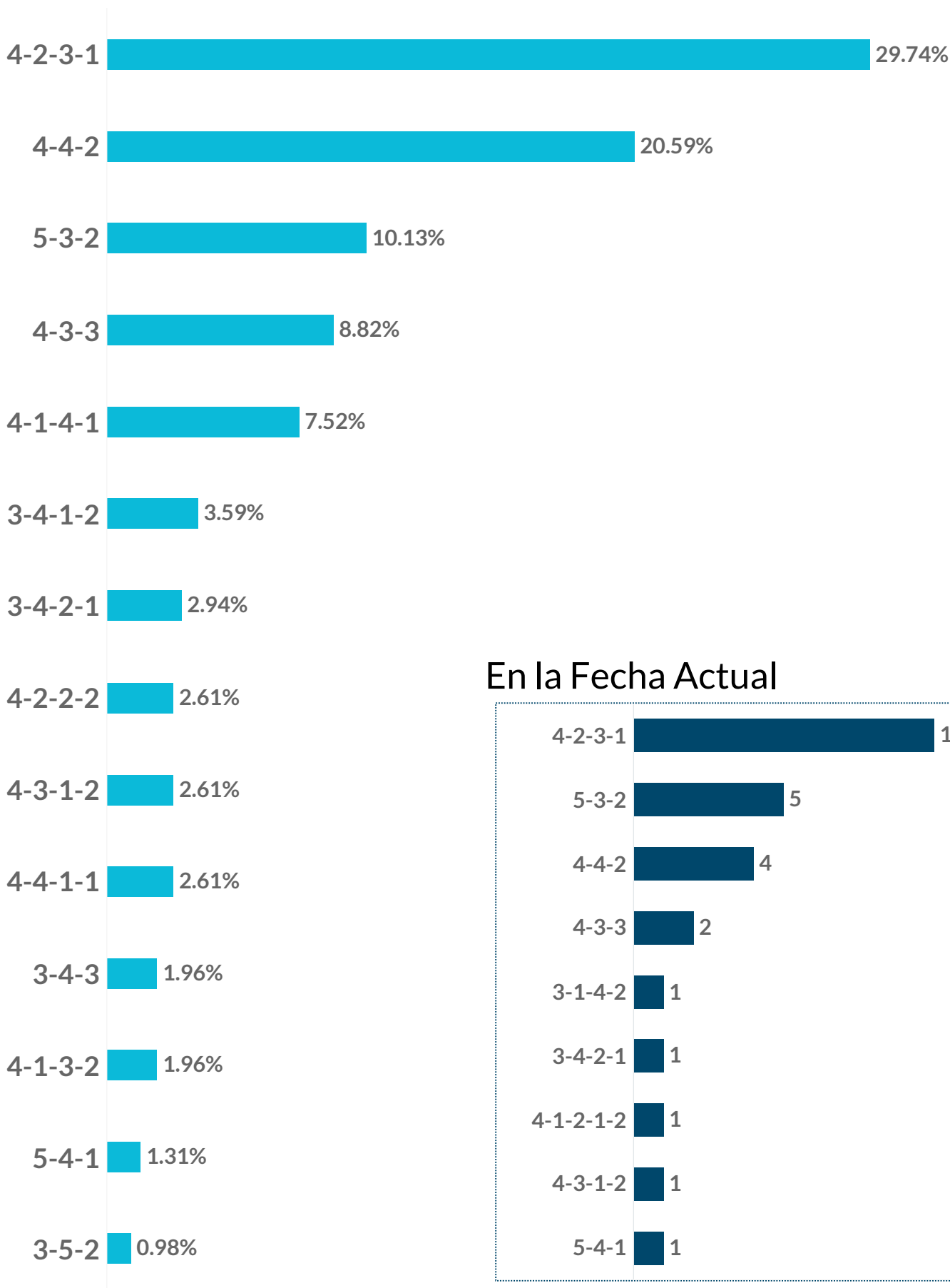
DATA

**FORMACIONES
UTILIZADAS**

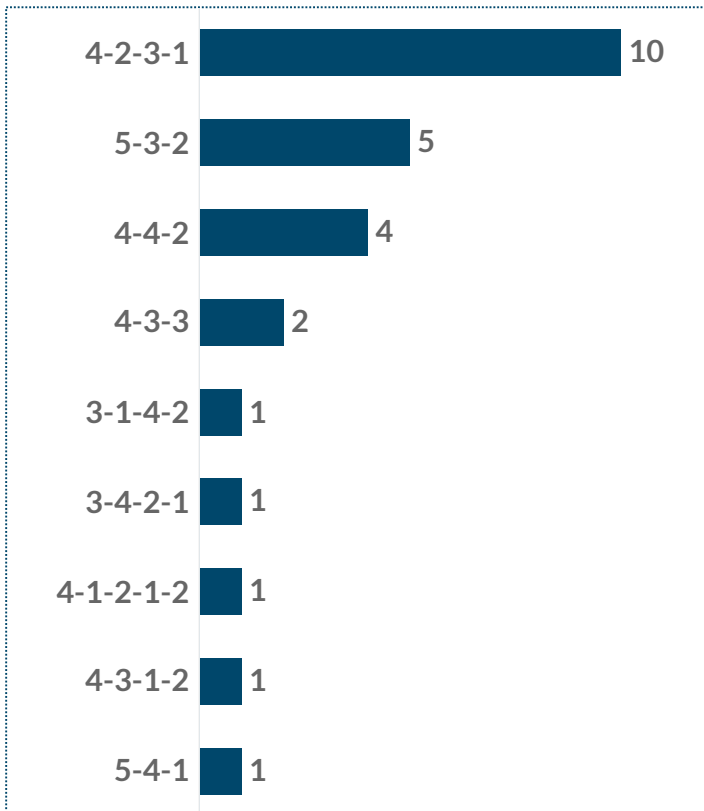
FORMACIONES MÁS UTILIZADAS



En la Copa de la LPF 2024



En la Fecha Actual



CONFRONTACIONES TÁCTICAS



En la Copa de la LPF 2024



4-2-3-1 4-3-3 4-4-2 5-3-2 4-1-3-2 4-1-4-1 5-4-1 4-3-1-2 3-4-2-1 3-4-1-2 4-2-2-2

	4-2-3-1	4-3-3	4-4-2	5-3-2	4-1-3-2	4-1-4-1	5-4-1	4-3-1-2	3-4-2-1	3-4-1-2	4-2-2-2
4-2-3-1	30	8	20	9		9		2		3	2
4-4-2	20	7	12	6	2	6	2				
5-3-2	9	4	6	6					2		
4-3-3	8		7	4		3					
4-1-4-1	9	3	6								2
4-2-2-2	2					2			2		
4-4-1-1	2	2									
3-4-1-2	3									2	
3-4-2-1				2							2
3-4-3	2										
4-1-3-2			2								
4-3-1-2	2										
5-4-1			2								

EDAD PROMEDIO DEL ONCE INICIAL



En la Fecha Actual

Edad Promedio | Jugadores Sub 20

Argentinos	25 y 064 d	1
Atlético Tucumán	26 y 087 d	0
Banfield	29 y 123 d	0
Barracas	25 y 357 d	0
Belgrano	24 y 065 d	1
Central Córdoba (SE)	26 y 080 d	0
Defensa y Justicia	26 y 167 d	0
Deportivo Riestra	29 y 289 d	0
Gimnasia	26 y 259 d	2
Godoy Cruz	26 y 144 d	0
Huracán	28 y 356 d	0
Independiente	30 y 001 d	0
Independiente Rivadavia	28 y 072 d	0
Instituto	28 y 094 d	0
Lanús	27 y 167 d	1
Newell's	26 y 060 d	0
Platense	27 y 093 d	0
Racing	29 y 302 d	0
River	27 y 197 d	1
Rosario Central	28 y 136 d	1
San Lorenzo	25 y 024 d	1
Sarmiento	29 y 065 d	0
Talleres	27 y 270 d	0
Tigre	26 y 024 d	0
Unión	28 y 338 d	0
Vélez	26 y 311 d	2

En la Copa LPF

Edad Promedio | Jugadores Sub 20

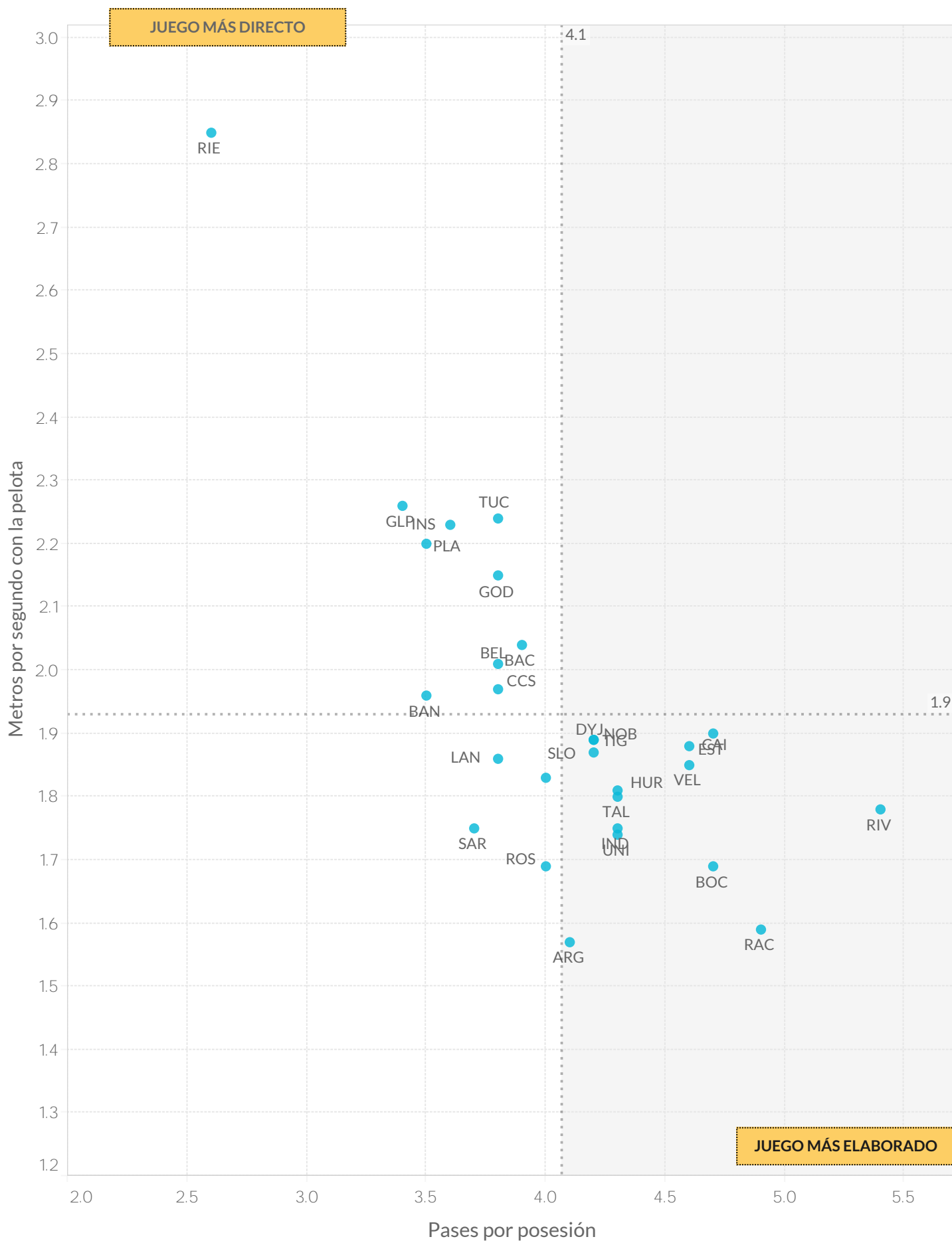
Argentinos	25y 170d	10
Atlético Tucumán	27y 126d	0
Banfield	28y 149d	0
Barracas	25y 295d	0
Belgrano	26y 216d	1
Boca	28y 281d	0
Central Córdoba (SE)	26y 222d	3
Defensa y Justicia	27y 17d	0
Deportivo Riestra	30y 261d	0
Estudiantes	28y 9d	2
Gimnasia	27y 182d	10
Godoy Cruz	25y 342d	0
Huracán	28y 257d	0
Independiente	29y 363d	7
Independiente Rivadavia	30y 44d	0
Instituto	28y 102d	0
Lanús	27y 230d	9
Newell's	26y 252d	0
Platense	26y 236d	0
Racing	28y 183d	6
River Plate	28y 205d	6
Rosario Central	28y 81d	11
San Lorenzo	25y 226d	11
Sarmiento	28y 215d	0
Talleres	27y 212d	0
Tigre	25y 152d	0
Unión	27y 299d	0
Vélez	27y 218d	9



DATA

ESTILOS DE JUEGO

ESTILOS DE JUEGO



ESTILOS DE JUEGO



		Posesión Promedio	Pases promedio por Secuencia	Pases Largos (% del total)	Distancia promedio del Saque de Arco	Posesión en Ventaja	Posesión Empatando o Perdiendo
1	River	59.8%	3.4	10.7%	29.6	56.3%	62.2%
2	Racing	59.1%	3.1	15.1%	34.4	48.4%	62.9%
3	Vélez	55.7%	2.9	12.3%	30.0	40.2%	58.3%
4	Independiente	55.2%	2.8	14.6%	22.2	47.4%	58.3%
5	Boca	55.1%	3.0	13.2%	17.9	47.2%	58.5%
6	Estudiantes	54.4%	3.0	13.7%	38.5	48.7%	56.5%
7	Huracán	53.0%	2.7	16.7%	43.4	46.0%	54.4%
8	Talleres	52.6%	2.8	17.0%	46.1	43.7%	56.5%
9	Defensa y Justicia	52.3%	2.8	16.9%	40.3	40.0%	55.5%
10	Argentinos	51.9%	2.7	16.1%	35.2	47.6%	55.0%
11	Atlético Tucumán	51.1%	2.3	19.9%	53.3	42.7%	51.7%
12	Unión	51.0%	2.6	16.4%	31.9	42.6%	53.6%
13	Newell's	49.9%	2.6	16.4%	51.5	43.9%	51.9%
14	Godoy Cruz	49.6%	2.5	19.2%	48.4	42.3%	52.5%
15	San Lorenzo	49.5%	2.5	16.7%	59.5	45.4%	50.4%
16	Independiente Rivadavia	49.2%	2.8	16.6%	28.5	39.2%	50.4%
17	Central Córdoba SdE	48.7%	2.4	16.9%	29.6	33.0%	50.7%
18	Belgrano	48.2%	2.5	18.1%	38.2	36.2%	52.5%
19	Lanús	47.9%	2.4	16.7%	59.2	38.2%	52.9%
20	Rosario Central	47.6%	2.5	18.0%	46.6	39.2%	50.2%
21	Tigre	47.4%	2.7	14.3%	39.5	40.1%	47.9%
22	Instituto	46.9%	2.2	19.7%	50.0	37.8%	51.6%
23	Barracas	46.7%	2.5	16.3%	43.6	39.4%	50.1%
24	Platense	45.7%	2.2	17.1%	44.5	31.1%	46.8%
25	Gimnasia	45.4%	2.2	21.0%	51.8	35.0%	47.2%
26	Banfield	43.9%	2.3	21.0%	29.7	40.2%	44.2%
27	Sarmiento	43.5%	2.4	20.3%	49.8	24.8%	46.5%
28	Deportivo Riestra	37.3%	1.7	28.1%	62.1	25.4%	40.5%

ESTILOS DE JUEGO

		Secuencias de 10 o más pases	Secuencias de 10 o más pases terminados en Ataque	Secuencias de 10 o más pases terminados en Gol	Ataques Directos**	Goles a partir de Ataques Directos
1	Argentinos	55	11	0	28	3
2	Atlético Tucumán	21	1	0	15	0
3	Banfield	21	2	0	16	0
4	Barracas	32	4	0	22	2
5	Belgrano	35	4	1	18	1
6	Boca	75	17	1	14	0
7	Central Córdoba (SE)	32	6	1	7	0
8	Defensa y Justicia	55	13	0	26	1
9	Deportivo Riestra	2	0	0	14	1
10	Estudiantes	63	11	0	21	1
11	Gimnasia	19	3	0	16	1
12	Godoy Cruz	55	11	0	20	2
13	Huracán	53	11	0	13	0
14	Independiente	67	9	1	13	0
15	Independiente Rivadavia	74	7	0	14	1
16	Instituto	28	5	0	22	1
17	Lanús	51	11	2	10	1
18	Newell's	45	10	0	15	0
19	Platense	29	7	0	9	1
20	Racing	86	18	1	22	2
21	River	105	20	2	27	2
22	Rosario Central	45	4	0	14	0
23	San Lorenzo	39	7	0	18	1
24	Sarmiento	32	5	0	8	3
25	Talleres	68	12	0	27	0
26	Tigre	54	10	0	14	0
27	Unión	48	5	0	17	1
28	Vélez	65	14	0	21	1

GLOSARIO

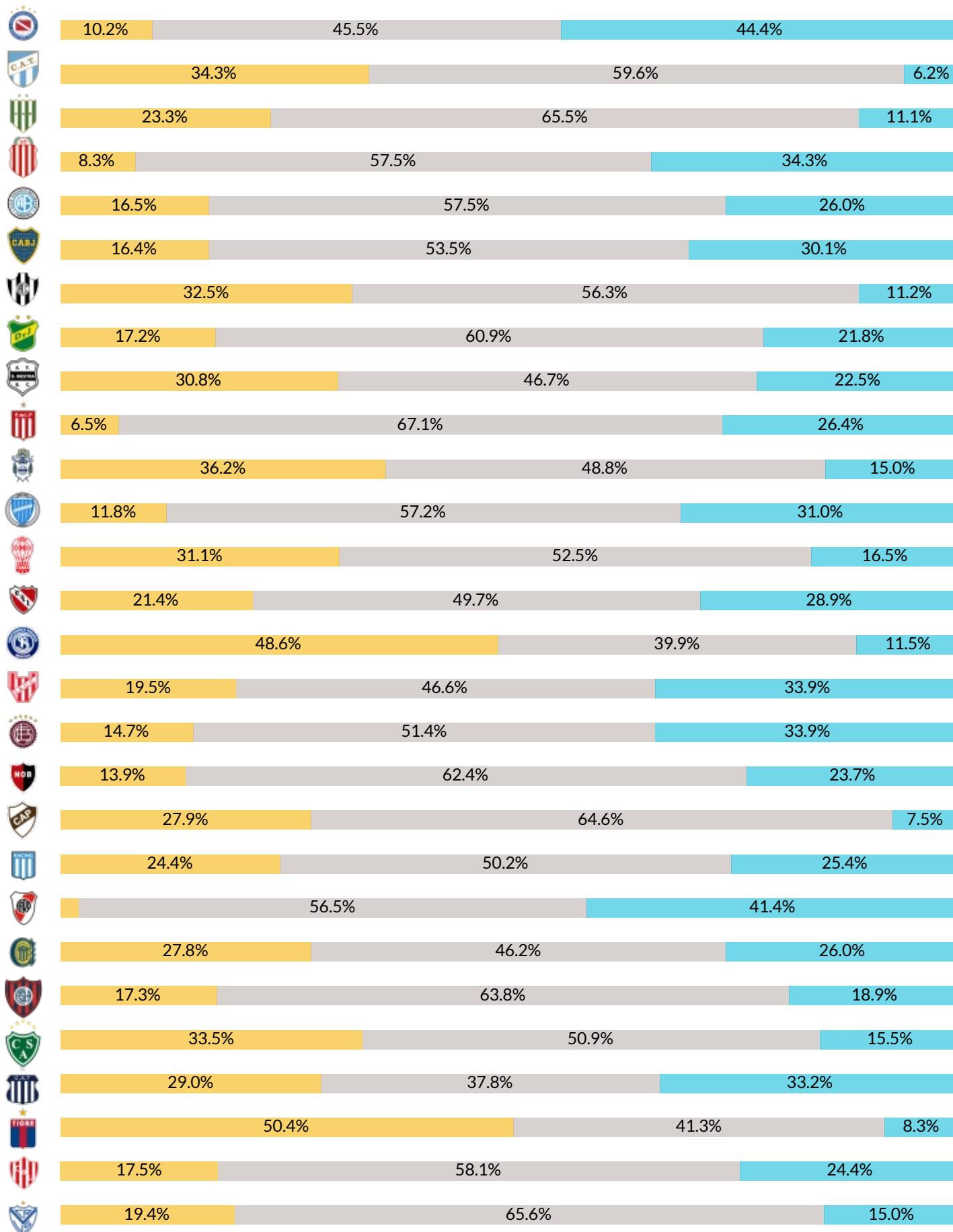
***Secuencia:** continuidad de pases hasta que es interrumpida por una acción del rival que puede o no implicar también la pérdida de la posesión.

****Ataques Directos** es el número de secuencias de juego abierto que comienzan dentro del propio campo del equipo y tienen al menos un 50% de su recorrido hacia el arco del oponente y terminan con un remate o un toque en el área rival.

REGISTROS DE SITUACIÓN



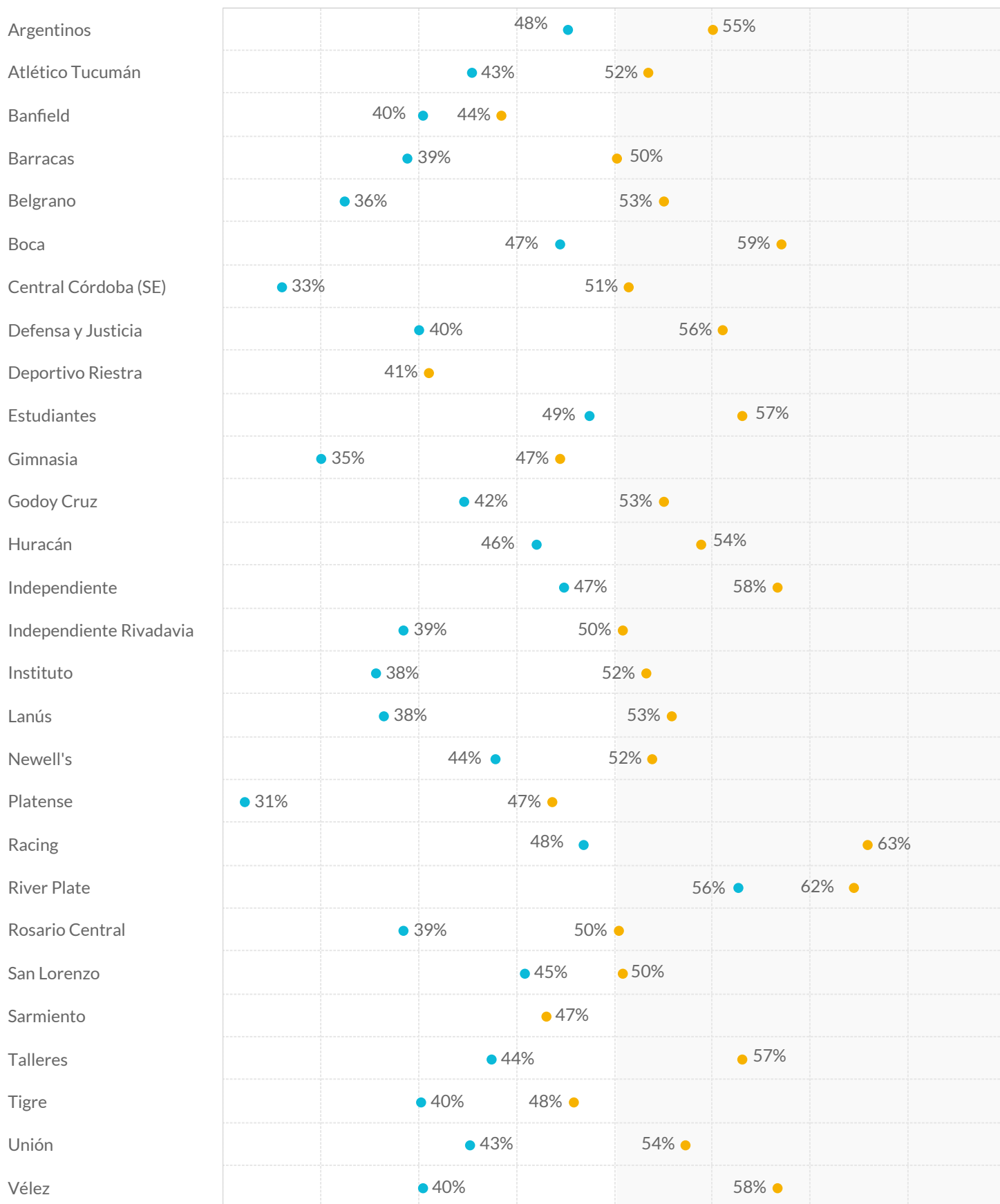
■ Perdiendo
 ■ Empatando
 ■ Ganando



POSESIÓN EN CONTEXTO



■ Posesión Empatando o Perdiendo ■ Posesión en Ventaja



MENOS POSESIÓN QUE EL RIVAL

MÁS POSESIÓN QUE EL RIVAL

RANKING FAIR PLAY



Puntos Fair Play

Equipo	11	0	1	Puntos Fair Play
Barracas Central	11	0	1	984
Argentinos Juniors	19	1	0	978
Atlético Tucumán	19	1	0	978
Banfield	18	0	1	977
Boca	23	0	0	977
River	23	0	0	977
Defensa y Justicia	19	0	1	976
Sarmiento	25	0	0	975
Vélez	25	0	0	975
Platense	26	0	0	974
San Lorenzo	24	1	0	973
Talleres	22	0	1	973
Racing	29	0	0	971
Tigre	18	2	1	971
Unión	29	0	0	971
Central Córdoba (SE)	30	0	0	970
Deportivo Riestra	30	0	0	970
Godoy Cruz	29	1	0	968
Belgrano	20	1	2	967
Independiente Rivadavia	30	1	0	967
Instituto	28	0	1	967
Lanús	34	0	0	966
Rosario Central	31	1	0	966
Newell's	28	0	2	962
Huracán	30	1	2	957
Estudiantes	30	0	3	955
Gimnasia	28	1	3	954
Independiente	32	2	2	952

RANKING FAIR PLAY

Cada equipo inicia el torneo con 1000 puntos y pierde uno por cada tarjeta amarilla, tres en caso de expulsión por doble amonestación y cinco por roja directa.

		Recuperaciones Altas	Recuperaciones Altas Terminadas en Remate	Recuperaciones Altas Terminadas en Gol
1	Independiente	88	16	1
2	Atlético Tucumán	86	10	1
3	Deportivo Riestra	85	5	0
4	Gimnasia	82	11	1
5	San Lorenzo	81	16	2
6	Platense	78	11	0
7	Newell's	78	9	1
8	Unión	76	10	1
9	Argentinos	76	10	2
10	Lanús	75	11	2
11	Central Córdoba (SE)	75	7	1
12	Racing	71	11	1
13	River	68	12	1
14	Godoy Cruz	68	12	1
15	Defensa y Justicia	68	16	0
16	Vélez	66	8	0
17	Boca	66	10	0
18	Tigre	65	9	2
19	Huracán	64	6	0
20	Estudiantes	64	14	1
21	Banfield	63	8	0
22	Belgrano	62	5	1
23	Independiente Rivadavia	60	7	1
24	Sarmiento	58	13	2
25	Instituto	57	10	0
26	Talleres	53	8	1
27	Barracas	46	10	1
28	Rosario Central	43	5	0



DATA

RANKINGS DE JUGADORES

Máximos Goleadores

En la Fecha Actual

		Goles	% de Goles de Penal	Remates Totales	Remates al Arco
Maximiliano Romero	Argentinos	2	0%	4	4
Alexis Domínguez	Barracas	1	0%	6	3
Benjamín Domínguez	Gimnasia	1	0%	4	3
Camilo Viganoni	Central Córdoba (SE)	1	0%	1	1
Claudio Echeverri	River	1	0%	2	2
Cristian Ferreira	San Lorenzo	1	0%	2	1
Elías Gómez	Vélez	1	0%	1	1
Fabrizio Sartori	Independiente Rivadavia	1	0%	1	1
Facundo Colidio	River	1	0%	2	2
Florián Monzón	Central Córdoba (SE)	1	0%	1	1
Guillermo Acosta	Atlético Tucumán	1	0%	2	1
Juan Fernando Quintero	Racing	1	0%	4	2
Leandro González Pérez	River	1	0%	1	1
Luciano Abecasis	Independiente Rivadavia	1	0%	1	1
Luciano Gondou	Argentinos	1	100%	4	3
Mauro Luna Diale	Unión	1	0%	3	1
Nicolás Orsini	Unión	1	0%	3	1
Pedro Ramírez	Deportivo Riestra	1	0%	1	1
Renzo Tesuri	Atlético Tucumán	1	0%	2	1
Santiago Ramos Mingo	Defensa y Justicia	1	0%	2	1
Tomás Badaloni	Godoy Cruz	1	0%	1	1
Walter Bou	Lanús	1	0%	5	2

MÁXIMOS GOLEADORES



Máximos Goleadores

En la Copa de la LPF 2023

		Goles	% de Goles de Penal	Remates Totales	Remates al Arco
Miguel Borja	River	10	0%	30	16
Adrián Martínez	Racing	7	0%	20	9
Ignacio Ramírez	Newell's	7	0%	26	12
Walter Bou	Lanús	6	0%	29	10
Adam Bareiro	San Lorenzo	5	0%	23	12
Alan Lescano	Argentinos	5	0%	31	12
Damián Puebla	Instituto	5	40%	21	9
Federico Girotti	Talleres	5	0%	29	9
Lucas Passerini	Belgrano	5	20%	23	9
Benjamín Domínguez	Gimnasia	4	0%	35	11
Braian Romero	Vélez	4	0%	28	8
Edinson Cavani	Boca	4	25%	12	6
Marcelino Moreno	Lanús	4	0%	23	7
Maximiliano Romero	Argentinos	4	0%	22	9
Nicolás Fernández	Defensa y Justicia	4	25%	42	15
Ramón Sosa	Talleres	4	25%	29	13
Tomás Badaloni	Godoy Cruz	4	0%	17	9
Tomás Conechny	Godoy Cruz	4	25%	35	11
Alexis Domínguez	Barracas	3	33%	23	7
Facundo Colidio	River	3	0%	28	15
Gastón Togni	Defensa y Justicia	3	0%	26	10
Gerónimo Rivera	Banfield	3	0%	11	3
Juan Fernando Quintero	Racing	3	0%	26	8
Leonardo Heredia	Argentinos	3	33%	22	10
Mauro Méndez	Estudiantes	3	0%	15	6
Maximiliano Zalazar	Barracas	3	0%	20	11
Miguel Merentiel	Boca	3	0%	23	6
Milton Giménez	Banfield	3	0%	28	10
Pablo Solari	River	3	0%	18	10

GOLEADORES POR EQUIPO



		Goles Totales	Jugadores que Anotaron al menos un Gol			Goles Totales	Jugadores que Anotaron al menos un Gol
1	River	21	8	15	Newell's	11	5
2	Talleres	20	11	16	Independiente Rivadav..	11	9
3	Argentinos	20	8	17	Estudiantes	11	7
4	Lanús	17	7	18	Independiente	10	8
5	Racing	15	6	19	Banfield	10	5
6	Instituto	14	8	20	Sarmiento	9	8
7	Boca	14	7	21	San Lorenzo	9	4
8	Vélez	13	8	22	Central Córdoba SdE	9	7
9	Godoy Cruz	13	5	23	Rosario Central	7	6
10	Gimnasia	13	8	24	Huracán	7	5
11	Defensa y Justicia	13	7	25	Deportivo Riestra	6	5
12	Belgrano	13	7	26	Tigre	5	4
13	Unión	12	9	27	Platense	5	3
14	Barracas	12	6	28	Atlético Tucumán	4	4

ARG	5 Alan Lescano 4 Maximiliano Romero 3 Leonardo Heredia 2 Gastón Verón 2 Luciano Gondou 2 Santiago Montiel 1 Alan Rodríguez ...
TUC	1 Guillermo Acosta 1 Justo Gianì 1 Mateo Coronel 1 Renzo Tesuri
BAN	3 Gerónimo Rivera 3 Milton Giménez 2 Braian Galván 1 Bruno Sepúlveda 1 Juan Quintana
BAC	3 Alexis Domínguez 3 Maximiliano Zalazar 2 Alan Cantero 2 Lucas Brochero 1 Marco Iacobellis 1 Siro Rosané
BEL	5 Lucas Passerini 2 Bryan Reyna 2 Ulises Sánchez 1 Facundo Lencioni 1 Juan Barinaga 1 Matías Marín 1 Nicolás Meriano
BOC	4 Edinson Cavani 3 Miguel Merentiel 2 Lucas Blondel 1 Cristian Medina 1 Darío Benedetto 1 Kevin Zenón 1 Nicolás Valentini
CCS	2 Florián Monzón 2 Tomás Molina 1 Camilo Viganoni 1 Dardo Miloc 1 Oscar Garrido 1 Santiago Laquidain 1 Thiago Nuss
DYJ	4 Nicolás Fernández 3 Gastón Togni 2 Santiago Ramos Mingo 1 Aaron Molinas 1 Gabriel Alanís 1 Luciano Herrera 1 Nicolás Tripicchio
RIE	2 Jonathan Herrera 1 Jonathan Goitía 1 Mauro Ortiz 1 Milton Céliz 1 Pedro Ramírez
EST	3 Mauro Méndez 2 Eros Mancuso 2 Tiago Palacios 1 Javier Altamirano 1 Javier Correa 1 Santiago Ascacíbar 1 Zaid Romero
GLP	4 Benjamín Domínguez 2 Felipe Sánchez 1 Cristian Colmán 1 Eric Ramírez 1 Ivo Mammini 1 Jonathan Cabral 1 Pablo De Blasis ...
GOD	4 Tomás Badaloni 4 Tomás Conechny 2 Facundo Altamira 1 Hernán López 1 Manuel Guillén
HUR	2 Walter Mazzantti 2 Williams Alarcón 1 Hernán de la Fuente 1 Ignacio Pussetto 1 Leandro Garate
CAI	2 Matías Giménez 1 Ayrton Costa 1 Federico Mancuello 1 Gabriel Ávalos 1 Gabriel Neves 1 Ignacio Maestro Puch 1 Joaquín Laso ...
IND	2 Alex Arce 2 Victorio Ramis 1 Bruno Bianchi 1 Fabrizio Sartori 1 Juan Cavallaro 1 Juan Manuel Vázquez 1 Luciano Abecasis ...
INS	5 Damián Puebla 2 Facundo Suárez 2 Santiago Rodríguez 1 Brahian Cuello 1 Ignacio Russo 1 Jonathan Bay 1 Juan Franco ...
LAN	6 Walter Bou 4 Marcelino Moreno 2 Felipe Peña Biafore 2 Leandro Díaz 1 Augusto Lotti 1 Braian Aguirre 1 Luciano Boggio
NOB	7 Ignacio Ramírez 1 Brian Aguirre 1 Francisco González 1 Giovanni Chiaverano 1 Gustavo Velázquez
PLA	2 Gabriel Hachen 2 Mateo Pellegrino 1 Ronaldo Martínez
RAC	7 Adrián Martínez 3 Juan Fernando Quintero 2 Facundo Mura 1 Agustín Almendra 1 Bruno Zuculini 1 Roger Martínez
RIV	10 Miguel Borja 3 Facundo Colidio 3 Pablo Solari 1 Agustín Ruberto 1 Andrés Herrera 1 Claudio Echeverri 1 Leandro González Pírez ...
ROS	2 Luca Martínez 1 Carlos Quintana 1 Ignacio Malcorra 1 Maximiliano Lovera 1 Tobías Cervera 1 Tomás O'Connor
SLO	5 Adam Bareiro 2 Cristian Ferreira 1 Cristian Tarragona 1 Diego Herazo
SAR	2 Lisandro López 1 Agustín Molina 1 Fernando Godoy 1 Gabriel Díaz 1 Joaquín Gho 1 José Mauri 1 Juan Insaurralde 1 Sergio Quiroga
TAL	5 Federico Girotti 4 Ramón Sosa 2 Juan Rodríguez 2 Rubén Botta 1 Alejandro Martínez 1 Gastón Benavidez 1 Juan Portilla ...
TIG	2 Ezequiel Forclaz 1 Agustín Cardozo 1 Gian Nardelli 1 Martín Ortega
UNI	2 Adrián Balboa 2 Lucas Gamba 2 Mauro Luna Diale 1 Claudio Corvalán 1 Franco Pardo 1 Gonzalo Morales 1 Joaquín Mosqueira ...
VEL	4 Braian Romero 2 Francisco Pizzini 2 Lenny Lobato 1 Abiel Osorio 1 Claudio Aquino 1 Elías Gómez 1 Emanuel Mammana ...

Más Pases En la Fecha Actual

			Pases Totales	Pases Efectivos	Efectividad	Pases hacia adelante
1	Ian Glavinovich	Newell's	82	72	87.8%	27
2	Gustavo Velázquez	Newell's	78	67	85.9%	28
3	Lucas Carrizo	Huracán	72	61	84.7%	32
4	Paulo Díaz	River	71	58	81.7%	31
5	Julián Fernández	Newell's	71	61	85.9%	21
6	Felipe Aguilar	Independiente	70	59	84.3%	26
7	Juan Portilla	Talleres	69	58	84.1%	15
8	Sebastián Valdéz	Central Córdoba (SE)	68	59	86.8%	25
9	Rodrigo Echeverría	Huracán	65	61	93.8%	19
10	Rodrigo Fernández	Newell's	64	53	82.8%	16
11	Ayrton Costa	Independiente	64	51	79.7%	26
12	Matías Catalán	Talleres	63	46	73.0%	28

Más pases En la Copa de la LPF 2023

			Pases Totales	Pases Efectivos	Efectividad	Pases hacia adelante
1	Santiago Sosa	Racing	732	604	82.5%	243
2	Paulo Díaz	River	631	547	86.7%	277
3	Agustín García	Racing	621	482	77.6%	268
4	Agustín Cardozo	Tigre	575	523	91.0%	178
5	Gastón Lodico	Instituto	553	468	84.6%	207
6	Alexis Soto	Defensa y Justicia	530	404	76.2%	235
7	Juan Fernando Quintero	Racing	523	427	81.6%	177
8	Elías Gómez	Vélez	518	416	80.3%	268
9	Pablo De Blasis	Gimnasia	513	407	79.3%	181
10	Juan Portilla	Talleres	513	433	84.4%	147
11	Sebastián Valdéz	Central Córdoba (SE)	512	425	83.0%	236
12	Matías Catalán	Talleres	511	404	79.1%	240

MÁXIMOS ASISTIDORES

Máximos Asistidores En la Fecha Actual

		Asistencias	Asistencias Esperadas xA	Asistencias de Remate
Marcelo Estigarribia	Atlético Tucumán	2	0.47	2
Nacho Fernández	River	2	0.30	2
Alan Cantero	Barracas	1	0.32	4
Claudio Aquino	Vélez	1	0.18	4
Emmanuel Más	Independiente Rivadavia	1	0.03	1
Enzo Díaz	River	1	0.14	3
Fernando Torrent	Central Córdoba (SE)	1	0.22	1
Gastón Togni	Defensa y Justicia	1	0.57	8
Guillermo Pereira	Deportivo Riestra	1	0.47	2
Juan Cavallaro	Independiente Rivadavia	1	0.05	1
Luciano Gondou	Argentinos	1	0.04	1
Mauro Luna Diale	Unión	1	0.35	2
Nicolás Oroz	Argentinos	1	0.30	1
Thiago Nuss	Central Córdoba (SE)	1	0.25	1
Tomás Conechny	Godoy Cruz	1	0.13	1

Máximos Asistidores En la Copa de la LPF 2024

		Asistencias	Asistencias Esperadas xA	Asistencias de Remate
Esequiel Barco	River	6	2.33	28
Gastón Lodico	Instituto	5	1.22	21
Nacho Fernández	River	5	3.21	21
Bruno Sepúlveda	Banfield	4	0.35	7
Claudio Aquino	Vélez	4	3.73	41
Juan Portilla	Talleres	4	0.56	8
Nicolás Oroz	Argentinos	4	1.43	14
Ramón Sosa	Talleres	4	2.56	26
Ángelo Martino	Newell's	3	1.20	15
Gastón Togni	Defensa y Justicia	3	1.98	23
Lautaro Blanco	Boca	3	0.81	6
Luciano Gondou	Argentinos	3	0.98	13
Marcelo Estigarribia	Atlético Tucumán	3	1.04	14
Matías Realí	Independiente Rivadavia	3	1.72	17
Rubén Botta	Talleres	3	1.48	25
Santiago Solari	Racing	3	0.79	5
Ulises Sánchez	Belgrano	3	2.54	20
Williams Alarcón	Huracán	3	1.59	10

Más Atajadas
 En la Fecha Actual

			Paradas	Valla Invicta	Atajadas por cada Gol Concedido	Despejes
1	Nelson Insfrán	Gimnasia	7	0	2.33	1
2	Matías Tagliamonte	Tigre	7	0	7.00	1
3	Cristopher Fiermarín	Defensa y Justicia	6	0	6.00	1
4	Gabriel Arias	Racing	5	0	5.00	0
5	Jorge Broun	Rosario Central	5	0	1.67	1
6	Hernán Galíndez	Huracán	5	0	5.00	1
7	Fernando Monetti	Sarmiento	5	0	5.00	0
8	Gonzalo Marinelli	Independiente Rivadavia	5	0	2.50	0
9	Franco Armani	River	4	0	4.00	0
10	Lucas Acosta	Lanús	4	1		2
11	Facundo Altamirano	San Lorenzo	4	1		0
12	Marcelo Barovero	Banfield	4	1		0
13	Ramiro Macagno	Newell's	3	1		0
14	Franco Petroli	Godoy Cruz	3	1		1
15	Juan Pablo Cozzani	Platense	3	1		1
16	Sebastián Moyano	Barracas	2	1		1
17	Guido Herrera	Talleres	2	1		0
18	Tomás Marchiori	Vélez	2	1		1
19	Luis Ingolotti	Central Córdoba (SE)	2	0	1.00	1
20	Diego Rodríguez	Argentinos	2	1		1
21	Ignacio Arce	Deportivo Riestra	1	1		1
22	Rodrigo Rey	Independiente	1	0	1.00	0
23	José Devecchi	Atlético Tucumán	1	0	0.50	0
24	Nahuel Losada	Belgrano	1	0	1.00	0
25	Manuel Roffo	Instituto	1	0	1.00	2
26	Nicolás Campisi	Unión	1	0	0.50	1
27	Matías Mansilla	Estudiantes	1	0		1
28	Leandro Brey	Boca	1	0		0

GOLES PREVENIDOS



	Goles Concedidos (no incluye propia meta)	Goles Esperados Concedidos (remates al arco)	Goles Prevenidos
Godoy Cruz	4	9.6	5.6
Rosario Central	13	18.0	5.0
River	7	10.9	3.9
Huracán	12	15.9	3.9
Argentinos Juniors	9	12.3	3.3
Lanús	8	11.1	3.1
Defensa y Justicia	13	16.1	3.1
Newell's	11	13.8	2.8
San Lorenzo	10	12.1	2.1
Gimnasia	17	19.0	2.0
Banfield	12	13.8	1.8
Deportivo Riestra	13	14.7	1.7
Central Córdoba (SE)	11	12.5	1.5
Unión	10	11.4	1.4
Vélez	12	13.3	1.3
Barracas Central	9	9.9	0.9
Platense	11	11.9	0.9
Independiente	7	7.4	0.4
Boca	9	9.2	0.2
Instituto	9	9.2	0.2
Racing	9	9.1	0.1
Tigre	17	17.1	0.1
Talleres	12	11.3	-0.7
Estudiantes	7	6.2	-0.8
Belgrano	15	13.8	-1.2
Independiente Rivadavia	21	19.6	-1.4
Sarmiento	16	14.5	-1.5
Atlético Tucumán	16	13.7	-2.3

GLOSARIO

Goles Prevenidos son el resultado de la resta entre los goles esperados concedidos de los remates al arco (xGOT) menos la cantidad de goles efectivamente concedidos, sin incluir los tantos en propia meta.

Más Atajadas

En la Copa LPF 2023

			Paradas	Valla Invicta	Atajadas por cada Gol Concedido	Despejes
1	Jorge Broun	Rosario Central	48	4	3.69	6
2	Matías Tagliamonte	Tigre	45	2	2.65	6
3	Gonzalo Marinelli	Independiente Rivadavia	44	1	2.10	6
4	Franco Armani	River	43	5	6.14	6
5	Nelson Insfrán	Gimnasia	39	4	2.29	11
6	Diego Rodríguez	Argentinos	39	4	3.90	10
7	Marcelo Barovero	Banfield	35	5	2.92	6
8	Ignacio Arce	Deportivo Riestra	33	3	2.54	6
9	Cristopher Fiermarín	Defensa y Justicia	33	3	3.00	5
10	Lucas Acosta	Lanús	32	5	4.00	8
11	Ramiro Macagno	Newell's	30	5	2.73	4
12	Hernán Galíndez	Huracán	30	4	2.50	6
13	Manuel Roffo	Instituto	29	5	3.22	15
14	Fernando Monetti	Sarmiento	29	3	1.81	4
15	Nicolás Campisi	Unión	28	5	2.80	6
16	Gabriel Arias	Racing	27	4	2.70	6
17	Nahuel Losada	Belgrano	27	0	1.80	8
18	Facundo Altamirano	San Lorenzo	27	6	3.38	4
19	Sebastián Moyano	Barracas	26	5	2.89	6
20	Tomás Marchiori	Vélez	24	4	2.00	4
21	Rodrigo Rey	Independiente	23	5	3.29	10
22	Franco Petrolí	Godoy Cruz	22	7	11.00	2
23	Juan Pablo Cozzani	Platense	22	6	2.00	13
24	José Devecchi	Atlético Tucumán	21	4	1.31	7
25	Sergio Romero	Boca	20	4	2.86	8
26	Matías Mansilla	Central Córdoba (SE)	2	0	2.00	0
27	Matías Mansilla	Estudiantes	16	5	2.29	10
28	Guido Herrera	Talleres	17	2	1.31	6



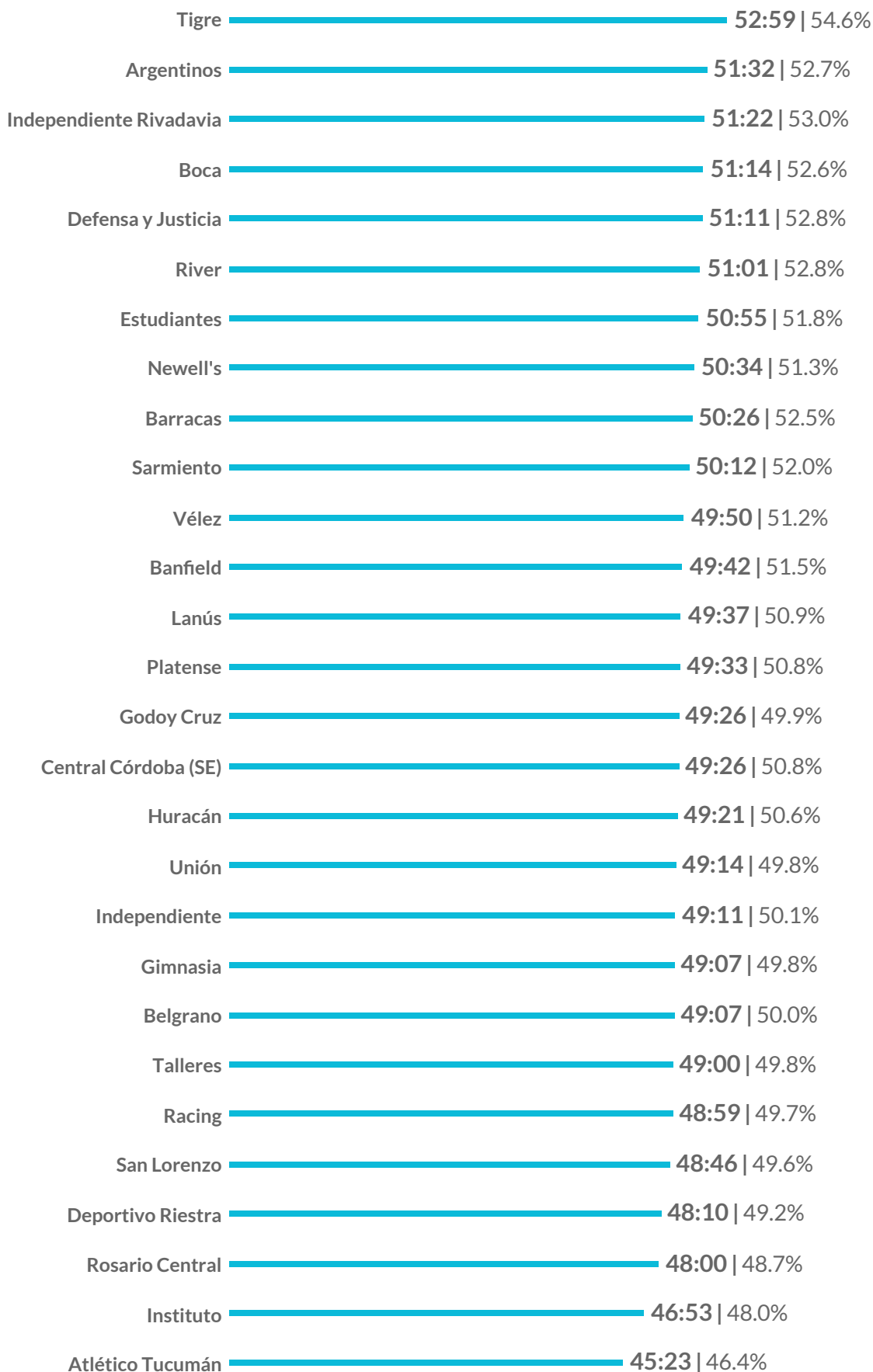
DATA

ANÁLISIS DEL TIEMPO EFECTIVO DE JUEGO

RANKING TIEMPO EFECTIVO

Tiempo Efectivo de la Copa: 49:38

Tiempo Efectivo / Tiempo Total: 50.8%

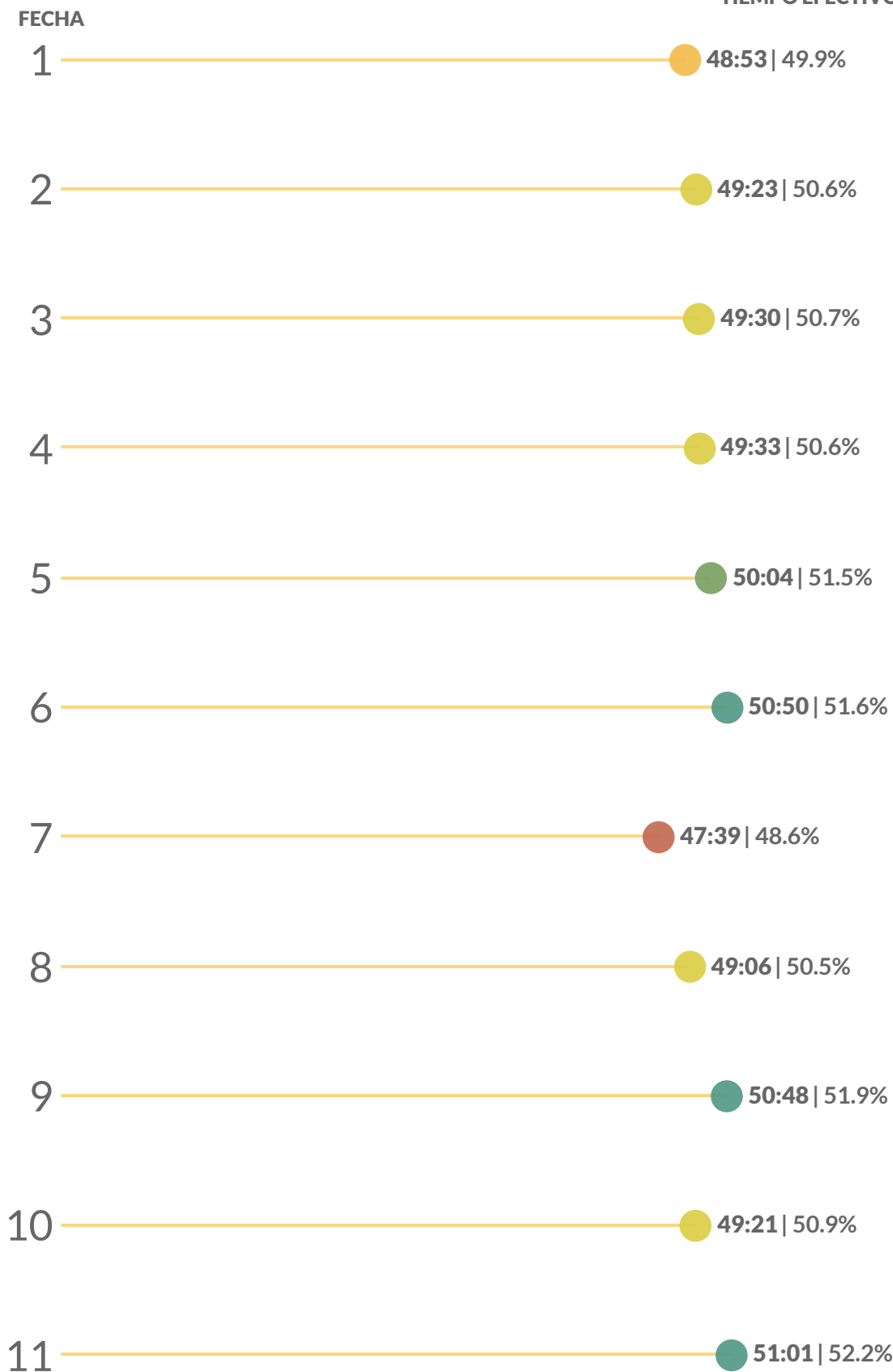


TIEMPO EFECTIVO POR FECHA

Tiempo Efectivo de la Copa: 49:38

Tiempo Efectivo / Tiempo Total: 50.8%

TIEMPO EFECTIVO PROMEDIO
TIEMPO EFECTIVO / TIEMPO TOTAL





DATA

PROVEEDOR OFICIAL DE PROCESAMIENTO Y ANÁLISIS



PROVEEDOR OFICIAL DE DATOS

