LPF-DATA

DATOS OFICIALES

COPA 2021

FECHA 5 + PREVIA FECHA 6

YPF Quilmes BancoCiudad TCL Naldo

RESULTADOS DE LA FECHA 5

	1 - 2	
	0 - 0	
	1 - 1	
	0 - 2	
	0 - 1	
	2 - 0	
	4 - 0	
	0 - 2	
	1 - 1	
	0 - 0	
	4 - 2	
	2 - 1	
	6 - 0	

LPF-DATA

POSICIONES - ZONA A | FECHA 5

COPA 2021

Pos	Equipo	Pts	PJ	PG	PE	PP	GF	GC	DIF	Pos.	Rmt.	Flt.
1º	Colón	15	5	5	0	0	12	1	11	44%	12.0	17.4
2º	Estudiantes	10	5	3	1	1	9	3	6	42%	11.6	13.8
3º	Central Córdoba	10	5	3	1	1	9	6	3	37%	10.8	15.0
4º	Banfield	8	5	2	2	1	5	4	1	49%	15.6	10.4
5º	Racing Club	8	5	2	2	1	5	4	1	53%	10.2	13.6
6º	River	7	5	2	1	2	6	4	2	62%	15.8	18.4
7º	Godoy Cruz	7	5	2	1	2	7	8	-1	46%	11.2	17.2
8º	Rosario Central	7	5	2	1	2	6	8	-2	49%	11.4	15.6
9º	Argentinos Juniors	6	5	2	0	3	4	5	-1	49%	12.4	17.2
10º	San Lorenzo	5	5	1	2	2	3	8	-5	51%	14.0	13.8
11º	Aldosivi	4	5	1	1	3	8	8	0	66%	8.8	12.0
12º	Platense	4	5	1	1	3	3	7	-4	43%	12.8	13.2
13º	Arsenal	0	5	0	0	5	2	14	-12	51%	11.0	13.4

Se presenta la tabla de posiciones junto con los datos por partido en los indicadores de posesión (Pos.), remates a favor (Rmt.) y Faltas (Flt.)

LPF-DATA

POSICIONES - ZONA B | FECHA 5

COPA 2021

Pos	Equipo	Pts	PJ	PG	PE	PP	GF	GC	DIF	Pos.	Rmt.	Flt.
1º	Independiente	12	5	4	0	1	10	2	8	47%	11.6	14.2
2º	Vélez	12	5	4	0	1	7	8	-1	57%	12.6	12.0
3º	Defensa y Justicia	10	5	3	1	1	10	5	5	59%	12.8	14.4
4º	Lanús	10	5	3	1	1	7	5	2	56%	11.4	15.0
5º	Boca	9	5	2	3	0	12	5	7	55%	12.0	14.8
6º	Unión	9	5	2	3	0	8	6	2	47%	14.4	12.8
7º	Gimnasia	6	5	1	3	1	7	5	2	43%	13.2	11.0
8º	Talleres	5	5	1	2	2	4	7	-3	65%	16.2	18.2
9º	Atlético Tucumán *	4	4	1	1	2	8	8	0	46%	10.6	17.0
10º	Huracán	3	4	0	3	1	4	5	-1	48%	9.4	16.6
11º	Sarmiento *	3	5	0	3	2	4	11	-7	38%	11.8	13.4
12º	Newell's	1	5	0	1	4	3	10	-7	52%	7.6	15.8
13º	Patronato	0	5	0	0	5	2	8	-6	45%	10.4	13.0

Se presenta la tabla de posiciones junto con los datos por partido en los indicadores de posesión (Pos.), remates a favor (Rmt.) y Faltas (Fl)

* Partido suspendido a los 28 del ST

LPF-DATA

PROMEDIOS - FECHA 5

COPA 2021

POSICIÓN | EQUIPO		Temp. `20	Temp. `21	PJ	Promedio
1º	Boca	51	9	29	2.068
2º	River	47	7	28	1.928
3º	Vélez	39	12	29	1.758
4º	Racing Club	42	8	29	1.724
5º	Defensa y Justicia	39	10	29	1.689
6º	Argentinos Juniors	42	6	29	1.655
7º	Lanús	36	10	29	1.586
8º	Independiente	32	12	29	1.517
9º	San Lorenzo	39	5	29	1.517
10º	Rosario Central	36	7	29	1.482
11º	Talleres	37	5	29	1.448
12º	Estudiantes	30	10	29	1.379
13º	Newell's	38	1	29	1.344
14º	Unión	28	9	29	1.275
15º	Central Córdoba	26	10	29	1.241
16º	Colón	21	15	29	1.241
17º	Atlético Tucumán	29	4	27	1.222
18º	Arsenal	35	0	29	1.206
19º	Banfield	27	8	29	1.206
20º	Gimnasia	24	6	29	1.034
21º	Aldosivi	22	4	29	0.896
22º	Huracán	22	3	28	0.892
23º	Godoy Cruz	18	7	29	0.862
24º	Platense	0	4	5	0.800
25º	Patronato	23	0	29	0.793
26º	Sarmiento	0	3	5	0.600

LPF-DATA

GOLEADORES DE LA FECHA 5

COPA 2021

		GOLES	xG	REMATES
S. Romero	Independiente	2	0.73	2
M. Benítez	Defensa y Justicia	2	0.14	3
J. Menéndez	Independiente	2	0.86	7
S. Palacios	Independiente	2	0.63	2
L. Rodríguez	Colón	2	0.21	4
L. Sequeira	Central Córdoba SdE	1	0.33	3
G. Acosta	Atlético Tucumán	1	0.29	1
D. Gissi	Patronato	1	0.08	1
O. Benítez	Atlético Tucumán	1	0.50	1
L. Orellano	Vélez Sarsfield	1	0.51	5
A. Lotti	Atlético Tucumán	1	0.42	2
F. Pizzini	Defensa y Justicia	1	0.42	1
E. Gómez	Argentinos Juniors	1	0.58	3
L. Albertengo	Arsenal	1	0.07	1
L. Barrios	Gimnasia La Plata	1	0.65	4
C. Vega	Central Córdoba SdE	1	0.30	1
F. Andrada	Aldosivi	1	0.06	1
E. Cañete	Unión	1	0.16	2
G. Gudiño	Patronato	1	0.15	3
D. Martínez	Rosario Central	1	0.65	2
S. Villa	Boca Juniors	1	0.94	3
I. Maggi	Racing Club	1	0.14	2
A. Palavecino	River Plate	1	0.05	1
L. Melgarejo	Racing Club	1	0.04	1
W. Bou	Defensa y Justicia	1	0.85	2
M. Rabuñal	Rosario Central	1	0.40	2
G. Ávalos	Argentinos Juniors	1	0.56	2
R. Ruiz	Atlético Tucumán	1	0.03	1

GOLES ESPERADOS (xG)

Un indicador que mide la calidad de un remate en función de distintas variables: tipo de asistencia/jugada previa, el ángulo del tiro y la distancia al arco, y la parte del cuerpo con la cual fue ejecutado el remate.

La métrica devuelve un número decimal que indica la probabilidad de que cada remate realizado termine en gol, contrastando las características de esa acción con una amplia base histórica de remates.

Dos goles de Romero en la goleada de Independiente

LPF-DATA

FECHA 5 - GOLES, REMATES Y xG*

COPA 2021



***GOLES ESPERADOS (xG)**

Para el armado de este ranking no se contabilizan los goles en propia puerta.

Un indicador que mide la calidad de un remate en función de distintas variables: tipo de asistencia/jugada previa, el ángulo del tiro y la distancia al arco, y la parte del cuerpo con la cual fue ejecutado el remate. La métrica devuelve un número decimal que indica la probabilidad de que cada remate realizado termine en gol, contrastando las características de esa acción con una amplia base histórica de remates.

En el gráfico de arriba la suma de los goles esperados de un equipo se contrasta con la cantidad de goles convertidos.

LPF-DATA

FECHA 5 TOP 10 - PASES Y RECUPERACIONES

COPA 2021

pases

		PASES TOTALES	EFECTIVIDAD
F. Milo	Aldosivi	**103**	**92.2%**
G. Gil	Aldosivi	**101**	**84.2%**
Emanuel Insúa	Aldosivi	**97**	**84.5%**
F. Bustos	Independiente	**80**	**86.3%**
A. Franco	Independiente	**79**	**87.3%**
M. Herrera	Sarmiento	**77**	**85.7%**
J. Indacoechea	Aldosivi	**76**	**80.3%**
A. Frías	Defensa y Justicia	**74**	**89.2%**
L. Lollo	Banfield	**73**	**84.9%**
E. Fernández	Defensa y Justicia	**72**	**87.5%**

Milo (Foto), Gil y Emanuel insúa, tres futbolistas de Aldosivi, encabezan el ranking de pases de la fecha.

recuperaciones

		RECUPERACIONES	FALTAS
E. Díaz	Talleres de Córdoba	**16**	
J. Laso	Rosario Central	**16**	**1**
M. Torrén	Argentinos Juniors	**11**	
G. Piovi	Colón	**11**	**2**
R. Sangiovani	Rosario Central	**10**	**3**
E. Mena	Racing Club	**10**	**1**
L. Miranda	Racing Club	**10**	**1**
C. Vega	Central Córdoba SdE	**10**	**2**
D. Ayala	Estudiantes	**10**	**2**

Enzo Díaz con 16 recuperaciones lideró el ranking de la fecha, al igual que la semana pasada.

LPF-DATA

RANKING FAIR PLAY

COPA 2021

FAIR PLAY

El ranking se generará a partir del siguiente cálculo; FALTAS POR PARTIDO + TARJETAS AMARILLAS POR PARTIDO * 5 + TARJETAS ROJAS POR PARTIDO * 10

PUNTOS FAIR PLAY	FALTAS POR PARTIDO	AMARILLAS TOTALES	ROJAS TOTALES	PARTIDOS JUGADOS
15.4	10.4	3	1	5
19.0	13.0	6	0	5
19.0	11.0	6	1	5
21.0	12.0	9	0	5
21.2	14.2	7	0	5
21.8	13.8	8	0	5
22.8	12.8	10	0	5
25.4	13.4	12	0	5
25.4	13.4	12	0	5
26.0	15.0	11	0	5
26.2	13.2	11	1	5
27.0	12.0	15	0	5
27.6	13.6	14	0	5
28.0	15.0	11	1	5
28.4	17.4	9	1	5
30.6	16.6	12	1	5
30.6	15.6	13	1	5
30.8	14.8	14	1	5
30.8	13.8	13	2	5
31.4	18.4	11	1	5
33.2	17.2	16	0	5
33.8	15.8	14	2	5
34.2	18.2	10	3	5
34.4	14.4	18	1	5
35.0	17.0	14	2	5
35.2	17.2	14	2	5

RANKING EFECTIVIDAD DE PASES

COPA 2021



LPF-DATA

TOP 10 EFECTIVIDAD EN PASES

COPA 2021

LPF-DATA

Campuzano lidera el ranking del torneo en efectividad de pases.

JUGADOR	EQUIPO	EFECTIVIDAD EN PASES (%)	PASES TOTALES	PARTIDOS JUGADOS
J. Campuzano	CABJ	93.9%	213	4
M. Lovera	Racing	93.0%	57	4
L. González	CAI	92.2%	103	4
C. Medina	CABJ	91.8%	171	5
A. Maldonado	Banfield	91.5%	212	4
R. Pérez	CAT	90.4%	282	5
C. Zambrano	CABJ	89.4%	292	5
P. Galdames	Vélez	89.4%	207	5
C. Erbes	CAT	88.9%	189	3
F. Pérez	Estudiantes	88.5%	78	4

***Mínimo de 90 minutos jugados y 50 pases totales**

LPF-DATA

TOP 10 ATAJADAS POR PARTIDO

COPA 2021

LPF-DATA

El arquero de Platense comparte el segundo lugar del ranking de mayor cantidad de atajadas por partido.

JUGADOR	EQUIPO	ATAJADAS POR PARTIDO	ATAJADAS TOTALES	PARTIDOS JUGADOS
M. Vicentini		3.8	19	5
L. Pocrnjic		3.6	18	5
J. De Olivera		3.6	18	5
S. Meza		3.5	7	2
E. Andrada		3.4	17	5
S. Sosa		3.4	17	5
A. Aguerre		3.4	17	5
R. Rey		3.3	13	4
A. Sánchez		3.0	15	5
M. Andújar		3.0	15	5

LPF-DATA

RANKING VALLAS INVICTAS

COPA 2021

LPF-DATA **Colón y Estudiantes mantuvieron su valla invicta en 3 de las 4 fechas disputadas.**



TOP 10 MÁXIMOS GOLEADORES

COPA 2021

LPF-DATA

Andrada continua siendo el goleador de la Copa de la Liga Profesional, compartiendo el primer lugar con Luis Miguel Rodríguez

JUGADOR	EQUIPO	GOLES	GOLES ESPERADOS (xG)*	REMATES TOTALES**	REMATES AL ARCO	PARTIDOS JUGADOS
F. Andrada		5	2.74	6	5	5
L. Rodríguez		5	2.14	16	8	5
J. García		3	3.22	9	5	4
A. Lotti		3	1.38	6	3	4
L. Díaz		3	3.23	15	4	5
S. Romero		3	2.11	12	5	5
M. Giménez		3	0.90	5	3	4
G. Galoppo		3	1.94	12	6	5
E. Cañete		3	0.60	11	6	5
R. Tesuri		3	0.89	11	5	5
S. Villa		3	2.53	16	10	5
S. Palacios		3	1.35	10	6	5
A. Castro		3	0.76	9	6	5
W. Bou		3	2.92	8	3	5
J. Sand		3	3.42	11	5	5

***GOLES ESPERADOS (xG)**
Un indicador que mide la calidad de un remate en función de distintas variables: tipo de asistencia/jugada previa, el ángulo del tiro y la distancia al arco, y la parte del cuerpo con la cual fue ejecutado el remate.
La métrica devuelve un número decimal que indica la probabilidad de que cada remate realizado termine en gol, contrastando las características de esa acción con una amplia base histórica de remates.
** Incluye remattes bloqueados.

LPF-DATA

LPF-DATA

DATOS OFICIALES

PREVIA FECHA

6

COPA 2021

PROGRAMACIÓN FECHA 6

COPA 2021

Newell's Old Boys vs. Unión

Viernes 19 de marzo | 19:00hs
Estadio: Marcelo Bielsa

Árbitro: Patricio Loustau
Árbitro asistente 1: Andrés Barbieri
Árbitro asistente 2: Gerardo Lencina
Cuarto árbitro: Mariano González

DATOS PRINCIPALES POR PARTIDO*

	NOB		CAU		AFA
Goles	0.60	22º	1.60	8º	1.28
Remates	7.60	26º	14.40	4º	11.98
Remates al Arco	2.00	26º	5.00	4º	3.91
Goles concedidos	2.00	3º	1.20	13º	1.28
Vallas Invictas Totales	0	20º	1	11º	1.38
Posesión	52%	9º	47%	16º	50%
Pases	452,6	8º	373,2	16º	399.64
Efectividad de Pases	78%	9º	76%	12º	75%
Centros	12.40	26º	18.80	14º	19.01
Efectividad en Centros	24%	11º	28%	5º	24%
Faltas Cometidas	15.80	8º	12.80	22º	14.58
Faltas Recibidas	15.20	7º	15.60	4º	13.58
Fueras de Juego	2.80	4º	2.20	7º	1.96
Amarillas Totales	14	4º	10	18º	11.27
Rojas Totales	2	2º	0	16º	0.81

* Promedios por partido, salvo en las estadística que aclara que se refiere a totales.

RANKING DEL EQUIPO: Se orden del 1º al 26º cada uno de los equipos participantes de acuerdo a su registro en la estadística correspondiente.

PROMEDIO DE LA COPA DE LA LIGA: Promedio de la competencia en los diferentes indicadores.

LPF-DATA

PROGRAMACIÓN FECHA 6

Central Córdoba SdE vs. Estudiantes

COPA 2021

Viernes 19 de marzo | 21:15hs
Estadio: Alfredo Terrera

Árbitro: Facundo Tello
Árbitro asistente 1: Facundo Rodríguez
Árbitro asistente 2: Ivan Aliende
Cuarto árbitro: Nelson Bejas

DATOS PRINCIPALES POR PARTIDO*

Goles	1.80	5º	1.80	5º	1.28
Remates	10.80	20º	11.60	14º	11.98
Remates al Arco	3.40	18º	3.60	15º	3.91
Goles concedidos	1.20	13º	0.60	24º	1.28
Vallas Invictas Totales	1	11º	3	2º	1.38
Posesión	37%	26º	42%	24º	50%
Pases	294,0	26º	345,2	19º	399.64
Efectividad de Pases	68%	24º	68%	24º	75%
Centros	15.00	21º	17.20	16º	19.01
Efectividad en Centros	31%	2º	22%	18º	24%
Faltas Cometidas	15.00	10º	13.80	15º	14.58
Faltas Recibidas	10.20	26º	12.20	18º	13.58
Fueras de Juego	1.40	21º	1.60	16º	1.96
Amarillas Totales	11	14º	13	9º	11.27
Rojas Totales	1	6º	2	2º	0.81

* Promedios por partido, salvo en las estadística que aclara que se refiere a totales.

RANKING DEL EQUIPO: Se orden del 1º al 26º cada uno de los equipos participantes de acuerdo a su registro en la estadística correspondiente.

PROMEDIO DE LA COPA DE LA LIGA: Promedio de la competencia en los diferentes indicadores.

LPF-DATA

PROGRAMACIÓN FECHA 6

Gimnasia La Plata vs. Atlético Tucumán

COPA 2021

Sábado 20 de marzo | 14:00hs
Estadio: Juan Carmelo Zerillo

Árbitro: Nicolás Lamolina
Árbitro asistente 1: Alejo Castany
Árbitro asistente 2: Gisela Bosso
Cuarto árbitro: Diego Ceballos

DATOS PRINCIPALES POR PARTIDO*

Goles	1.40	10º	1.80	5º	1.28
Remates	13.20	6º	10.60	21º	11.98
Remates al Arco	4.00	11º	4.60	7º	3.91
Goles concedidos	1.00	16º	1.80	4º	1.28
Vallas Invictas Totales	1	11º	0	20º	1.38
Posesión	43%	20º	46%	18º	50%
Pases	344,8	22º	356,2	18º	399.64
Efectividad de Pases	75%	14º	73%	17º	75%
Centros	17.20	16º	14.60	23º	19.01
Efectividad en Centros	21%	19º	23%	14º	24%
Faltas Cometidas	11.00	25º	17.00	6º	14.58
Faltas Recibidas	16.60	3º	11.60	21º	13.58
Fueras de Juego	2.20	7º	1.20	23º	1.96
Amarillas Totales	6	24º	14	4º	11.27
Rojas Totales	1	6º	2	2º	0.81

* Promedios por partido, salvo en las estadística que aclara que se refiere a totales.

RANKING DEL EQUIPO: Se orden del 1º al 26º cada uno de los equipos participantes de acuerdo a su registro en la estadística correspondiente.

PROMEDIO DE LA COPA DE LA LIGA: Promedio de la competencia en los diferentes indicadores.

LPF-DATA

PROGRAMACIÓN FECHA 6

Patronato vs. Huracán

COPA 2021

Sábado 20 de marzo | 14:00hs
Estadio: Presbítero Bartolomé Grella

Árbitro: Pablo Echavarría
Árbitro asistente 1: Javier Uziga
Árbitro asistente 2: Walter Ferreyra
Cuarto árbitro: Darío Sandoval

DATOS PRINCIPALES POR PARTIDO*

Goles	0.40	25º	1.00	16º	1.28
Remates	10.40	22º	9.40	24º	11.98
Remates al Arco	2.80	24º	2.20	25º	3.91
Goles concedidos	1.60	5º	1.20	13º	1.28
Vallas Invictas Totales	0	20º	1	11º	1.38
Posesión	45%	20º	48%	15º	50%
Pases	343,8	21º	323,2	24º	399.64
Efectividad de Pases	69%	22º	71%	19º	75%
Centros	23.60	4º	19.60	11º	19.01
Efectividad en Centros	19%	22º	17%	26º	24%
Faltas Cometidas	13.00	21º	16.60	7º	14.58
Faltas Recibidas	13.40	12º	12.00	19º	13.58
Fueras de Juego	1.60	16º	1.00	25º	1.96
Amarillas Totales	6	24º	12	11º	11.27
Rojas Totales	0	16º	1	6º	0.81

* Promedios por partido, salvo en las estadística que aclara que se refiere a totales.

RANKING DEL EQUIPO: Se orden del 1º al 26º cada uno de los equipos participantes de acuerdo a su registro en la estadística correspondiente.

PROMEDIO DE LA COPA DE LA LIGA: Promedio de la competencia en los diferentes indicadores.

LPF-DATA

PROGRAMACIÓN FECHA 6

Banfield vs. Lanús

COPA 2021

Sábado 20 de marzo | 16:15hs
Estadio: Florencio Sola

Árbitro: Darío Herrera
Árbitro asistente 1: Juan Pablo Belatti
Árbitro asistente 2: Pablo González
Cuarto árbitro: Mauro Vigliano

DATOS PRINCIPALES POR PARTIDO*

Goles	1.00	16º	1.40	10º	1.28
Remates	15.60	3º	11.40	16º	11.98
Remates al Arco	3.80	13º	3.20	20º	3.91
Goles concedidos	0.80	21º	1.00	16º	1.28
Vallas Invictas Totales	3	2º	2	7º	1.38
Posesión	49%	12º	56%	6º	50%
Pases	395,2	13º	459,2	6º	399.64
Efectividad de Pases	78%	9º	79%	6º	75%
Centros	26.80	2º	21.20	7º	19.01
Efectividad en Centros	23%	14º	23%	14º	24%
Faltas Cometidas	10.40	26º	15.00	10º	14.58
Faltas Recibidas	13.40	12º	14.80	9º	13.58
Fueras de Juego	1.80	12º	1.80	12º	1.96
Amarillas Totales	3	26º	11	14º	11.27
Rojas Totales	1	6º	0	16º	0.81

* Promedios por partido, salvo en las estadística que aclara que se refiere a totales.

RANKING DEL EQUIPO: Se orden del 1º al 26º cada uno de los equipos participantes de acuerdo a su registro en la estadística correspondiente.

PROMEDIO DE LA COPA DE LA LIGA: Promedio de la competencia en los diferentes indicadores.

LPF-DATA

PROGRAMACIÓN FECHA 6

COPA 2021

Vélez Sarsfield vs. Independiente

Sábado 20 de marzo | 18:30hs
Estadio: José Amalfitani

Árbitro: Fernando Echenique
Árbitro asistente 1: Maxi Del Yesso
Árbitro asistente 2: José Savorani
Cuarto árbitro: Hernán Mastrángelo

DATOS PRINCIPALES POR PARTIDO*

Goles	1.40	10º	2.00	3º	1.28
Remates	12.60	9º	11.60	14º	11.98
Remates al Arco	4.60	7º	5.00	4º	3.91
Goles concedidos	1.6	5º	0.40	25º	1.28
Vallas Invictas Totales	3	2º	3	2º	1.38
Posesión	57%	5º	47%	16º	50%
Pases	477,0	4º	413,4	10º	399.64
Efectividad de Pases	83%	2º	77%	11º	75%
Centros	17.20	16º	13.60	25º	19.01
Efectividad en Centros	29%	3º	26%	7º	24%
Faltas Cometidas	12.00	23º	14.20	14º	14.58
Faltas Recibidas	13.40	12º	15.00	8º	13.58
Fueras de Juego	2.00	11º	1.80	12º	1.96
Amarillas Totales	9	20º	7	23º	11.27
Rojas Totales	0	16º	0	16º	0.81

* Promedios por partido, salvo en las estadística que aclara que se refiere a totales.

RANKING DEL EQUIPO: Se orden del 1º al 26º cada uno de los equipos participantes de acuerdo a su registro en la estadística correspondiente.

PROMEDIO DE LA COPA DE LA LIGA: Promedio de la competencia en los diferentes indicadores.

LPF-DATA

PROGRAMACIÓN FECHA 6

Godoy Cruz vs. River Plate

COPA 2021

Sábado 20 de marzo | 21:00hs
Estadio: Malvinas Argentinas

Árbitro: Germán Delfino
Árbitro asistente 1: Diego Bonfa
Árbitro asistente 2: Diego Verlotta
Cuarto árbitro: Mariano Negrete

DATOS PRINCIPALES POR PARTIDO*

Goles	1.40	10º	1.20	14º	1.28
Remates	11.20	18º	15.80	2º	11.98
Remates al Arco	4.80	6º	5.20	3º	3.91
Goles concedidos	1.60	5º	0.80	21º	1.28
Vallas Invictas Totales	0	20º	2	7º	1.38
Posesión	46%	18º	62%	3º	50%
Pases	326,8	23º	506,0	2º	399.64
Efectividad de Pases	70%	20º	79%	6º	75%
Centros	18.40	15º	28.00	1º	19.01
Efectividad en Centros	21%	19º	26%	7º	24%
Faltas Cometidas	17.20	4º	18.40	1º	14.58
Faltas Recibidas	10.40	25º	12.80	16º	13.58
Fueras de Juego	2.40	6º	3.60	1º	1.96
Amarillas Totales	16	2º	11	14º	11.27
Rojas Totales	0	16º	1	6º	0.81

* Promedios por partido, salvo en las estadística que aclara que se refiere a totales.

RANKING DEL EQUIPO: Se orden del 1º al 26º cada uno de los equipos participantes de acuerdo a su registro en la estadística correspondiente.

PROMEDIO DE LA COPA DE LA LIGA: Promedio de la competencia en los diferentes indicadores.

LPF-DATA

PROGRAMACIÓN FECHA 6

Sarmiento vs. Defensa y Justicia

COPA 2021

Domingo 21 de marzo | 14:00hs
Estadio: Eva Perón

Árbitro: Andrés Merlos
Árbitro asistente 1: Cristian Navarro
Árbitro asistente 2: Marcelo Bistocco
Cuarto árbitro: José Carreras

DATOS PRINCIPALES POR PARTIDO*

Goles	0.80	19º	2.00	3º	1.28
Remates	11.80	13º	12.80	7º	11.98
Remates al Arco	4.40	9º	4.20	10º	3.91
Goles concedidos	2.20	2º	1.00	16º	1.28
Vallas Invictas Totales	0	20º	2	7º	1.38
Posesión	38%	25º	59%	4º	50%
Pases	309,4	25º	502,6	3º	399.64
Efectividad de Pases	70%	20º	81%	3º	75%
Centros	20.00	10º	14.40	24º	19.01
Efectividad en Centros	26%	7º	29%	3º	24%
Faltas Cometidas	13.40	18º	14.40	13º	14.58
Faltas Recibidas	13.20	15º	13.60	11º	13.58
Fueras de Juego	1.60	16º	3.20	2º	1.96
Amarillas Totales	12	11º	18	1º	11.27
Rojas Totales	0	16º	1	6º	0.81

* Promedios por partido, salvo en las estadística que aclara que se refiere a totales.

RANKING DEL EQUIPO: Se orden del 1º al 26º cada uno de los equipos participantes de acuerdo a su registro en la estadística correspondiente.

PROMEDIO DE LA COPA DE LA LIGA: Promedio de la competencia en los diferentes indicadores.

LPF-DATA

PROGRAMACIÓN FECHA 6

COPA 2021

Colón vs. Rosario Central

Domingo 21 de marzo | 16:15hs
Estadio: Brigadier General Estanislao López

Árbitro: Fernando Espinoza
Árbitro asistente 1: Gabriel Chade
Árbitro asistente 2: José Castelli
Cuarto árbitro: Cesar Ceballo

DATOS PRINCIPALES POR PARTIDO*

	C.A. Colón		Rosario Central		AFA
Goles	2.40	1º	1.20	14º	1.28
Remates	12.00	11º	11.40	16º	11.98
Remates al Arco	5.40	2º	3.00	23º	3.91
Goles concedidos	0.20	26º	1.60	5º	1.28
Vallas Invictas Totales	4	1º	0	20º	1.38
Posesión	44%	21º	49%	12º	50%
Pases	358,0	17º	385,4	14º	399.64
Efectividad de Pases	69%	22º	74%	16º	75%
Centros	14.80	22º	21.60	6º	19.01
Efectividad en Centros	24%	11º	23%	14º	24%
Faltas Cometidas	17.40	3º	15.60	9º	14.58
Faltas Recibidas	11.60	21º	16.80	2º	13.58
Fueras de Juego	3.20	2º	1.60	16º	1.96
Amarillas Totales	9	20º	13	9º	11.27
Rojas Totales	1	6º	1	6º	0.81

* Promedios por partido, salvo en las estadística que aclara que se refiere a totales.

RANKING DEL EQUIPO: Se orden del 1º al 26º cada uno de los equipos participantes de acuerdo a su registro en la estadística correspondiente.

PROMEDIO DE LA COPA DE LA LIGA: Promedio de la competencia en los diferentes indicadores.

LPF-DATA

PROGRAMACIÓN FECHA 6

San Lorenzo vs. Aldosivi

COPA 2021

Domingo 21 de marzo | 18:30hs
Estadio: Pedro Bidegain

Árbitro: Jorge Baliño
Árbitro asistente 1: Iván Núñez
Árbitro asistente 2: Maxi Castelli
Cuarto árbitro: Héctor Paletta

DATOS PRINCIPALES POR PARTIDO*

Goles	0.60	22º	1.60	8º	1.28
Remates	14.00	5º	8.80	25º	11.98
Remates al Arco	3.80	13º	3.40	18º	3.91
Goles concedidos	1.60	5º	1.60	5º	1.28
Vallas Invictas Totales	1	11º	1	11º	1.38
Posesión	51%	10º	66%	1º	50%
Pases	376,0	15º	549,0	1º	399.64
Efectividad de Pases	73%	17º	81%	3º	75%
Centros	25.20	3º	15.40	20º	19.01
Efectividad en Centros	24%	11º	18%	24º	24%
Faltas Cometidas	13.80	15º	12.00	23º	14.58
Faltas Recibidas	15.40	5º	18.20	1º	13.58
Fueras de Juego	1.20	23º	1.40	21º	1.96
Amarillas Totales	8	22º	15	3º	11.27
Rojas Totales	0	16º	0	16º	0.81

* Promedios por partido, salvo en las estadística que aclara que se refiere a totales.

RANKING DEL EQUIPO: Se orden del 1º al 26º cada uno de los equipos participantes de acuerdo a su registro en la estadística correspondiente.

PROMEDIO DE LA COPA DE LA LIGA: Promedio de la competencia en los diferentes indicadores.

LPF-DATA

PROGRAMACIÓN FECHA 6

COPA 2021

Boca Juniors vs. Talleres de Córdoba

Domingo 21 de marzo | 21:00hs
Estadio: Alberto J. Armando

Árbitro: Fernando Rapallini
Árbitro asistente 1: Ezequiel Brailovsky
Árbitro asistente 2: Ariel Scime
Cuarto árbitro: Ariel Penel

DATOS PRINCIPALES POR PARTIDO*

	CABJ		C.A.T		AFA LPF
Goles	2.40	1º	0.80	19º	1.28
Remates	12.00	11º	16.20	1º	11.98
Remates al Arco	5.60	1º	3.60	15º	3.91
Goles concedidos	1.00	16º	1.40	11º	1.28
Vallas Invictas Totales	1	11º	1	11º	1.38
Posesión	55%	7º	65%	2º	50%
Pases	470,4	5º	459,2	6º	399.64
Efectividad de Pases	84%	1º	81%	3º	75%
Centros	17.00	19º	20.60	8º	19.01
Efectividad en Centros	21%	19º	27%	6º	24%
Faltas Cometidas	14.80	12º	18.20	2º	14.58
Faltas Recibidas	12.60	17º	11.60	21º	13.58
Fueras de Juego	2.60	5º	2.20	7º	1.96
Amarillas Totales	14	4º	10	18º	11.27
Rojas Totales	1	6º	3	1º	0.81

* Promedios por partido, salvo en las estadística que aclara que se refiere a totales.

RANKING DEL EQUIPO: Se orden del 1º al 26º cada uno de los equipos participantes de acuerdo a su registro en la estadística correspondiente.

PROMEDIO DE LA COPA DE LA LIGA: Promedio de la competencia en los diferentes indicadores.

LPF-DATA

PROGRAMACIÓN FECHA 6

COPA 2021

Arsenal vs. Platense

Lunes 22 de marzo | 19:00hs
Estadio: Julio Humberto Grondona

Árbitro: Diego Abal
Árbitro asistente 1: Gerardo Carretero
Árbitro asistente 2: Ernesto Callegari
Cuarto árbitro: Nazareno Arasa

DATOS PRINCIPALES POR PARTIDO*

	Arsenal		Platense		Copa 2021
Goles	0.40	25º	0.60	22º	1.28
Remates	11.00	19º	12.80	7º	11.98
Remates al Arco	3.20	20º	4.00	11º	3.91
Goles concedidos	2.80	1º	1.40	11º	1.28
Vallas Invictas Totales	0	20º	1	11º	1.38
Posesión	51%	10º	43%	22º	50%
Pases	399,6	11º	331,8	22º	399.64
Efectividad de Pases	76%	12º	67%	26º	75%
Centros	22.80	5º	20.20	9º	19.01
Efectividad en Centros	25%	10º	19%	22º	24%
Faltas Cometidas	13.40	18º	13.20	20º	14.58
Faltas Recibidas	12.00	19º	15.40	5º	13.58
Fueras de Juego	2.20	7º	1.00	25º	1.96
Amarillas Totales	12	11º	11	14º	11.27
Rojas Totales	0	16º	1	6º	0.81

* Promedios por partido, salvo en las estadística que aclara que se refiere a totales.

RANKING DEL EQUIPO: Se orden del 1º al 26º cada uno de los equipos participantes de acuerdo a su registro en la estadística correspondiente.

PROMEDIO DE LA COPA DE LA LIGA: Promedio de la competencia en los diferentes indicadores.

LPF-DATA

PROGRAMACIÓN FECHA 6

Racing Club vs. Argentinos Juniors

COPA 2021

Lunes 22 de marzo | 21:15hs
Estadio: Presidente Perón

Árbitro: Silvio Trucco
Árbitro asistente 1: Hernán Maidana
Árbitro asistente 2: Hugo Paez
Cuarto árbitro: Nahuel Viñas

DATOS PRINCIPALES POR PARTIDO*

Goles	1.00	16º	0.80	19º	1.28
Remates	10.20	23º	12.40	10º	11.98
Remates al Arco	3.60	15º	3.20	20º	3.91
Goles concedidos	0.80	21º	1.00	16º	1.28
Vallas Invictas Totales	3	2º	2	7º	1.38
Posesión	53%	8º	49%	12º	50%
Pases	439,0	9º	399,6	11º	399.64
Efectividad de Pases	79%	6º	75%	14º	75%
Centros	19.60	11º	19.00	13º	19.01
Efectividad en Centros	18%	24º	33%	1º	24%
Faltas Cometidas	13.60	17º	17.20	4º	14.58
Faltas Recibidas	14.40	10º	11.60	21º	13.58
Fueras de Juego	1.60	16º	1.80	12º	1.96
Amarillas Totales	14	4º	14	4º	11.27
Rojas Totales	0	16º	2	2º	0.81

* Promedios por partido, salvo en las estadística que aclara que se refiere a totales.

RANKING DEL EQUIPO: Se orden del 1º al 26º cada uno de los equipos participantes de acuerdo a su registro en la estadística correspondiente.

PROMEDIO DE LA COPA DE LA LIGA: Promedio de la competencia en los diferentes indicadores.

LPF-DATA

INFORMES LPF - DATA

COPA 2021

Estamos trabajando en ampliación y la generación de informes adicionales, en las próximas semanas habrá novedades. Recordá que nuestros informes se pueden descargar desde la web en

www.ligaprofesional.ar/lpf-data/

LPF-DATA

STATS PERFORM
PROVEEDOR OFICIAL DE DATOS

ATENEA
INTELIGENCIA DEPORTIVA
PROVEEDOR OFICIAL DE PROCESAMIENTO Y ANÁLISIS

AFA

LPF

YPF Quilmes BancoCiudad TCL Naldo