



DATA

DATOS
OFICIALES

FECHA 8



TORNEO
BINANCE
2023



TIEMPO EFECTIVO DE LA FECHA

LPF Torneo Binance 2023

			Tiempo Total	Tiempo Efectivo	
Newell's Old Boys	1	0	San Lorenzo	96:55	58:42
Lanús	0	0	Argentinos Juniors	94:15	54:46
Boca Juniors	2	3	Instituto	105:51	54:09
Sarmiento	0	2	River Plate	94:57	52:54
Arsenal de Sarandí	2	0	Tigre	98:27	51:46
Huracán	0	2	Rosario Central	97:46	50:46
Vélez Sarsfield	4	0	Central Córdoba (Santiago del Estero)	94:40	50:31
Talleres de Córdoba	0	1	Banfield	102:48	50:25
Unión Santa Fe	1	3	Racing Club	99:58	48:54
Atlético Tucumán	1	1	Barracas Central	97:01	48:51
Godoy Cruz	3	1	Belgrano	97:04	48:20
Gimnasia La Plata	2	1	Estudiantes de La Plata	103:04	42:57
Platense	1	0	Defensa y Justicia	101:59	42:55
Independiente	2	2	Colón Santa Fe	109:52	41:35

8

FECHA



DATA

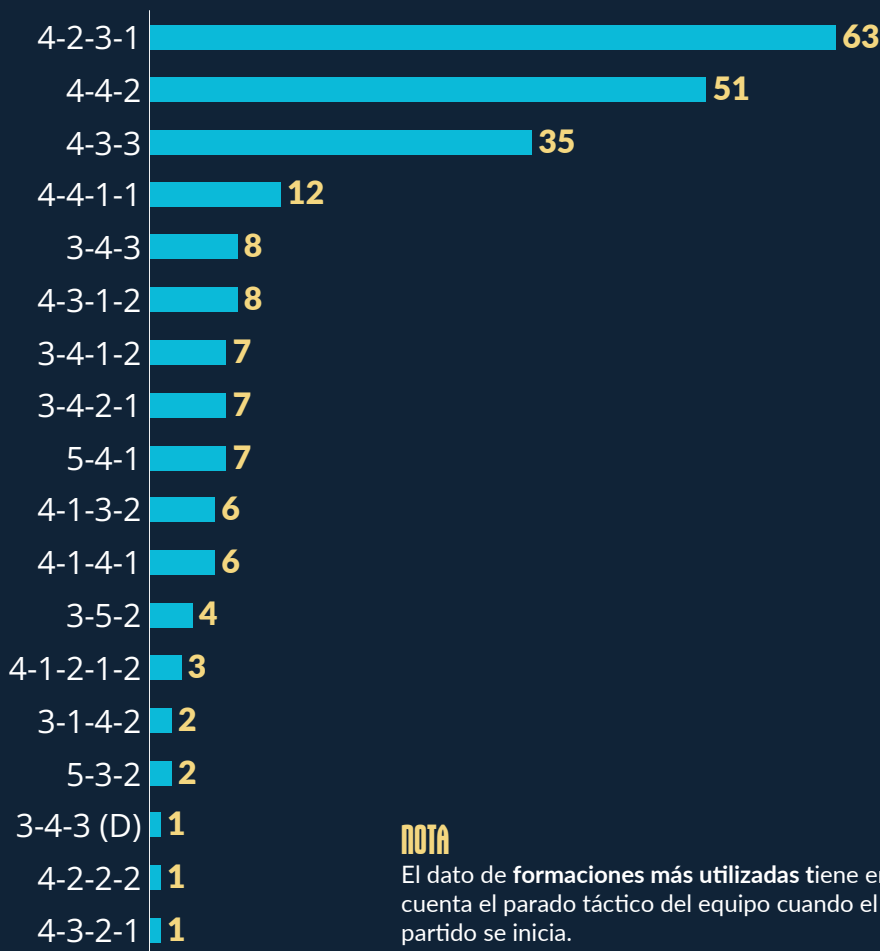
PROMEDIOS DE EDAD POR EQUIPO

LPF Torneo Binance 2023

	Edad Promedio (Once Inicial)	Sub-20 (Once Inicial)
Argentinos Juniors	27 y 055 d	0
Arsenal de Sarandí	26 y 143 d	0
Atlético Tucumán	26 y 084 d	2
Banfield	26 y 262 d	0
Barracas Central	27 y 087 d	0
Belgrano	29 y 028 d	0
Boca Juniors	28 y 003 d	0
Central Córdoba (SE)	27 y 232 d	0
Colón Santa Fe	27 y 111 d	0
Defensa y Justicia	25 y 277 d	0
Estudiantes de La Plata	31 y 199 d	0
Gimnasia La Plata	24 y 303 d	3
Godoy Cruz	26 y 023 d	0
Huracán	26 y 237 d	1
Independiente	26 y 289 d	1
Instituto	28 y 089 d	0
Lanús	27 y 248 d	0
Newell's Old Boys	25 y 238 d	0
Platense	26 y 068 d	0
Racing Club	27 y 203 d	0
River Plate	30 y 027 d	0
Rosario Central	28 y 152 d	1
San Lorenzo	27 y 117 d	0
Sarmiento	28 y 270 d	0
Talleres de Córdoba	27 y 060 d	0
Tigre	28 y 203 d	0
Unión Santa Fe	27 y 063 d	0
Vélez Sarsfield	27 y 364 d	2

FORMACIONES MÁS UTILIZADAS

LPF Torneo Binance 2023



NOTA

El dato de **formaciones más utilizadas** tiene en cuenta el **parado táctico** del equipo cuando el partido se inicia.





















GOLEADORES DE LA FECHA

LPF Torneo Binance 2023

Jugador - Equipo		Goles - Goles Esperados (xG)		Remates
M. Merentiel	Boca	1	0.47	1
A. Martínez	Instituto	1	0.68	4
M. Payero	Boca	1	0.24	2
A. Vélez	Rosario Central	1	0.86	4
J. Recalde	Newell's	1	0.51	2
M. Boselli	Estudiantes	1	0.55	1
L. Pratto	Vélez	1	0.13	1
S. Rodríguez	Instituto	1	0.10	1
U. Sánchez	Belgrano	1	0.63	3
J. Varela	Instituto	1	0.79	1
V. Malcorra	Rosario Central	1	0.08	1
Luís Leal	Arsenal	1	0.25	3
R. Ábila	Colón	1	0.93	2
A. Osorio	Vélez	1	0.22	3
C. Tarragona	Gimnasia	1	0.89	2
M. Giménez	Independiente	1	0.79	1
M. Estigarribia	Atlético Tucumán	1	0.16	2
G. Prestianni	Vélez	1	0.61	2
A. Lescano	Gimnasia	1	0.11	1
E. Larrosa	Godoy Cruz	1	0.37	1
T. Banega	Arsenal	1	0.11	2
M. Rojas	Racing	1	0.91	4
N. Servetto	Platense	1	0.86	4
G. Abrego	Godoy Cruz	1	0.05	1
L. Beltrán	River	1	1.02	4
Y. Gordillo	Unión	1	0.20	2
M. Romero	Racing	1	0.31	2
J. Fernández	Vélez	1	0.59	1
A. Palavecino	River	1	0.19	4
F. Mater	Barracas Central	1	0.03	1
S. Rodríguez	Godoy Cruz	1	0.07	1
S. Pierotti	Colón	1	0.43	2
P. Guerrero	Racing	1	0.82	3
M. Cauteruccio	Independiente	1	0.91	2
B. Alemán	Banfield	1	0.79	1

GOLES, xG Y REMATES DE LA FECHA

LPF Torneo Binance 2023

	GOLES	GOLES ESPERADOS (xG)	REMATES AL ARCO	REMATES TOTALES
	4	1.83	12	12
	3	1.13	10	10
	3	1.61	8	8
	3	2.12	11	11
	2	0.66	12	12
	2	1.97	18	18
	2	2.65	12	12
	2	1.64	13	13
	2	2.44	10	10
	2	2.41	25	25
	2	1.01	9	9
	1	0.86	16	16
	1	1.82	11	11
	1	0.47	13	13
	1	1.72	12	12
	1	0.77	7	7
	1	1.42	12	12
	1	1.56	16	16
	1	0.63	8	8
	1	0.78	13	13
	1	0.71	10	10
	1	0.71	16	16
	1	0.45	10	10
	1	0.85	7	7
	1	0.24	6	6
	1	0.60	14	14
	1	0.76	18	18
	1	1.74	24	24





















FECHA



DATA

MÁXIMOS PASADORES DE LA FECHA

LPF Torneo Binance 2023

Jugador - Equipo		Pases Intentados	Efectividad
F. Fattori	Huracán	 103	 89.3%
E. Insúa	Racing	 100	 93.0%
F. Mansilla	Newell's	 100	 89.0%
W. Ditta	Newell's	 97	 93.8%
J. Galván	Racing	 96	 90.6%
L. Villalba	Argentinos Juniors	 91	 81.3%
R. Aliendro	River	 88	 90.9%
F. Fabra	Boca	 81	 82.7%
E. Pérez	River	 77	 88.3%
M. Casco	River	 76	 78.9%

8

FECHA



DATA




MÁXIMOS RECUPERADORES DE LA FECHA

LPF Torneo Binance 2023

Jugador - Equipo		Recuperaciones	Faltas Cometidas
F. Fattori	Huracán	16	2
J. Florentín	Vélez	15	2
E. Aguilera	Tigre	15	
S. Longo	Belgrano	14	
R. Delgado	Colón	13	1
Federico Redondo	Argentinos Juniors	13	1
L. Villalba	Argentinos Juniors	13	2
M. Melluso	Gimnasia	12	1
M. Pittón	Central Córdoba	12	
E. Fernández	Boca	12	

RANKING FAIR PLAY

LPF Torneo Binance 2023

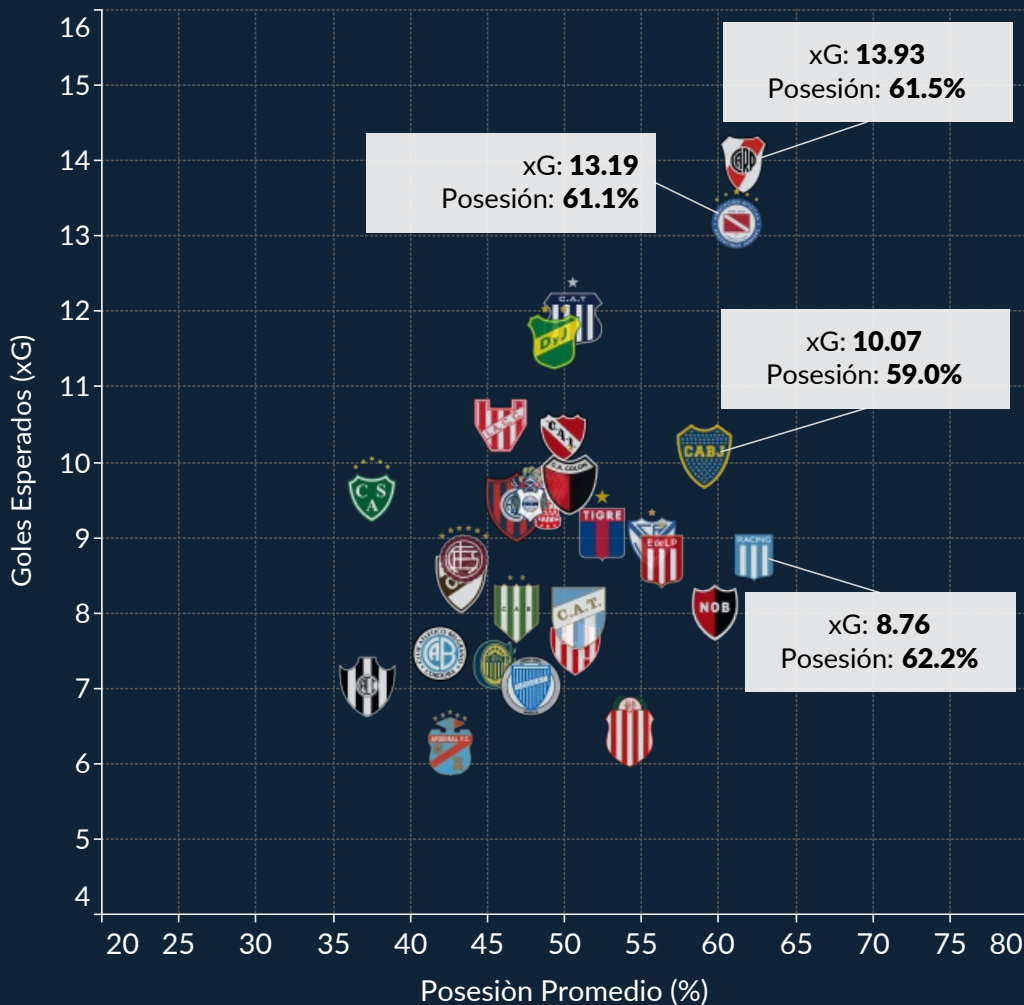
				Puntos Fair Play
Central Córdoba (SE)	10	0	0	990
Newell's Old Boys	14	1	0	983
Barracas Central	13	0	1	982
Estudiantes de La Plata	18	0	0	982
Tigre	14	0	1	981
Godoy Cruz	15	0	1	980
River Plate	20	0	0	980
Atlético Tucumán	20	1	0	977
Sarmiento	20	1	0	977
Vélez Sarsfield	20	1	0	977
Platense	19	0	1	976
San Lorenzo	14	0	2	976
Belgrano	16	0	2	974
Colón Santa Fe	26	0	0	974
Instituto	23	1	0	974
Racing Club	22	0	1	973
Argentinos Juniors	15	1	2	972
Rosario Central	20	1	1	972
Arsenal	19	0	2	971
Boca Juniors	19	0	2	971
Talleres de Córdoba	20	0	2	970
Huracán	18	1	2	969
Defensa y Justicia	27	0	1	968
Gimnasia La Plata	23	0	2	967
Lanús	19	3	1	967
Unión Santa Fe	25	0	2	965
Independiente	18	1	3	964
Banfield	25	1	2	962

RANKING FAIR PLAY

Cada equipo inicia el torneo con 1000 puntos y pierde uno por cada tarjeta amarilla, tres en caso de expulsión por doble amonestación y cinco por roja directa.

POSESIÓN PROMEDIO Y xG EN EL TORNEO

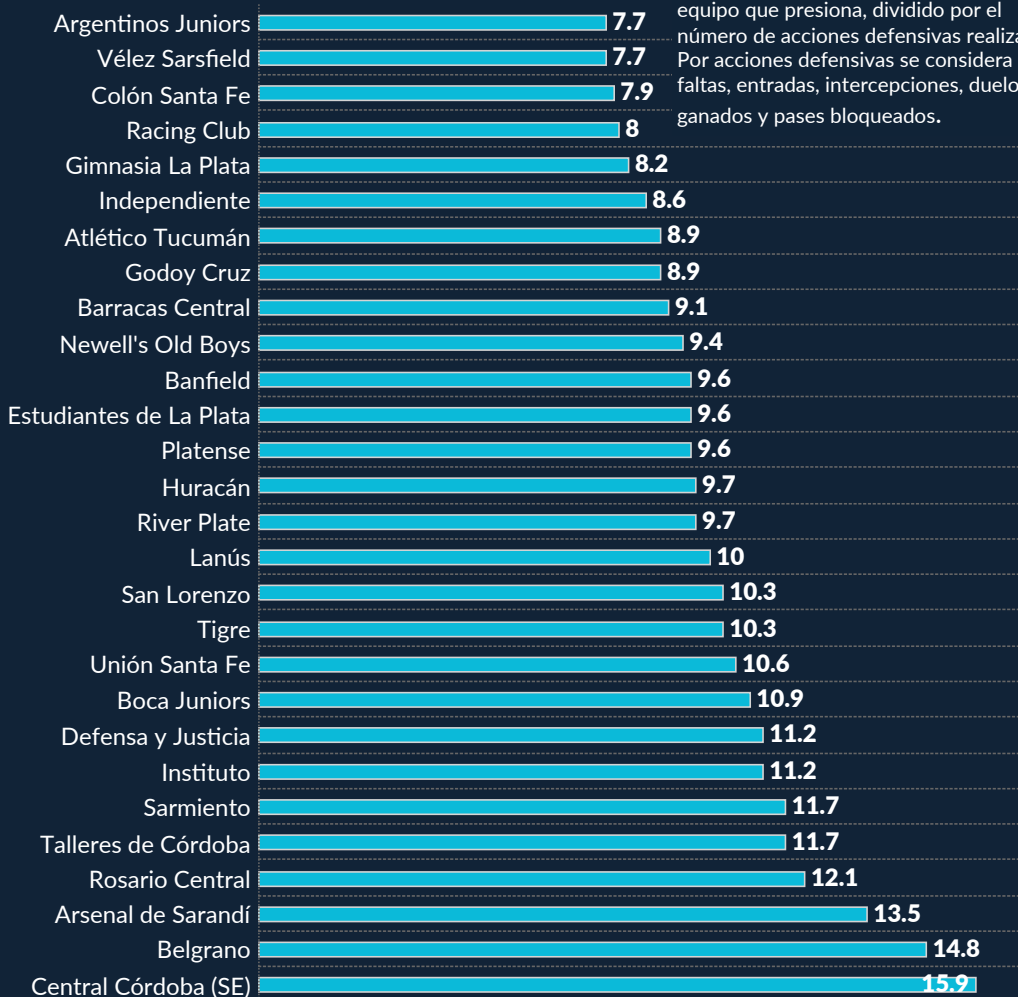
LPF Torneo Binance 2023



PASES POR ACCIÓN DEFENSIVA (PPDA)

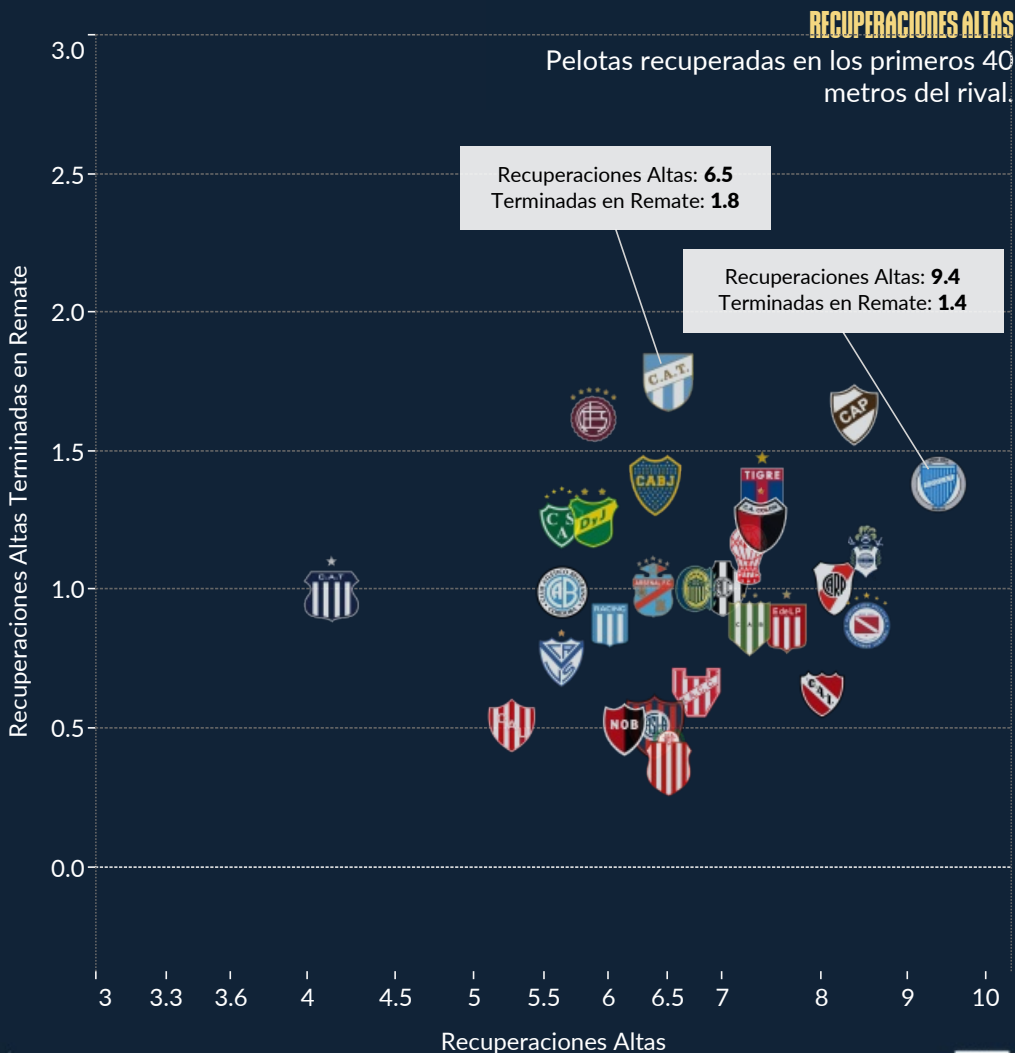
LPF Torneo Binnacle 2023

PPDA número de pases del rival permitidos fuera del tercio defensivo del equipo que presiona, dividido por el número de acciones defensivas realizadas. Por acciones defensivas se considera faltas, entradas, intercepciones, duelos ganados y pases bloqueados.



RECUPERACIONES ALTAS

DATOS POR PARTIDO - LPF Torneo Binance 2023



DISTANCIA PROMEDIO DE INICIO DE JUGADAS

LPF Torneo Binnacle 2023

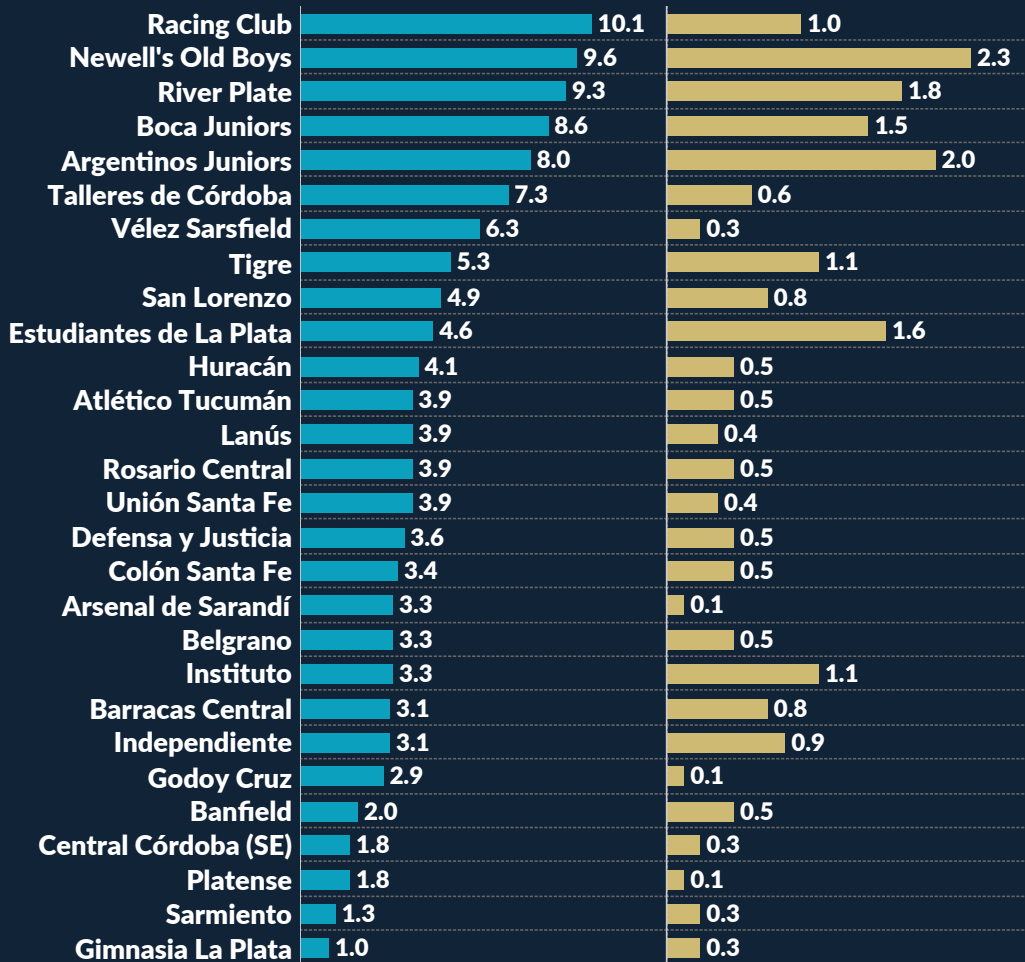
		DISTANCIA PROMEDIO
Arsenal de Sarandí	38.9 m. (608)	de inicio de jugadas respecto al arco propio (cantidad de posesiones)
Defensa y Justicia	39.1 m. (573)	
Instituto	39.3 m. (674)	
Barracas Central	39.7 m. (627)	
Racing Club	39.8 m. (587)	
Unión Santa Fe	39.9 m. (623)	
Belgrano	40.1 m. (596)	
Tigre	40.1 m. (632)	
Rosario Central	40.2 m. (561)	
San Lorenzo	40.3 m. (578)	
Talleres de Córdoba	40.3 m. (574)	
Newell's Old Boys	40.7 m. (551)	
Sarmiento	40.9 m. (588)	
Lanús	41.0 m. (585)	
Central Córdoba (SE)	41.2 m. (590)	
Boca Juniors	41.3 m. (573)	
Colón Santa Fe	41.4 m. (607)	
Atlético Tucumán	41.6 m. (606)	
Banfield	41.6 m. (606)	
Estudiantes de La Plata	41.6 m. (645)	
Vélez Sarsfield	42.0 m. (609)	
Gimnasia La Plata	42.1 m. (663)	
Huracán	42.2 m. (623)	
Platense	43.0 m. (571)	
Independiente	43.1 m. (580)	
River Plate	43.3 m. (602)	
Godoy Cruz	43.9 m. (642)	
Argentinos Juniors	44.1 m. (605)	

JUGADAS CON DIEZ O MÁS PASES

DATOS POR PARTIDO - LPF Torneo Binnacle 2023

SECUENCIAS DE DIEZ O MÁS PASES

TERMINADAS EN REMATE



ATAJADAS POR PARTIDO

LPF Torneo Binance 2023

JUGADOR	EQUIPO	ATAJADAS	ATAJADAS TOTALES	PJ
G. Servio		 5.3	 21	 4
A. Medina		 5.1	 41	 8
S. Meza		 4.4	 35	 8
F. Altamirano		 4.0	 8	 2
G. Marinelli		 3.9	 31	 8
J. Broun		 3.5	 14	 4
A. Desábato		 3.5	 28	 8
J. Carranza		 3.5	 28	 8
F. Cambeses		 3.4	 27	 8
I. Chicco		 3.4	 27	 8

*Mínimo de 180 minutos jugados.

FECHA



GOLES CONCEDIDOS & PREVENIDOS

LPF Torneo Binnacle 2023

Goles Concedidos
(no incluye propia meta)

Goles Esperados Concedidos
(remates al arco)

Goles Prevenidos

Equipo	Goles Concedidos	Goles Esperados Concedidos	Goles Prevenidos
Boca Juniors	7	12.98	5.98
Barracas Central	10	14.01	4.01
Godoy Cruz	7	10.18	3.18
Arsenal	10	12.78	2.78
River Plate	5	7.33	2.33
Central Córdoba (SE)	10	12.21	2.21
Colón Santa Fe	10	11.91	1.91
San Lorenzo	4	5.90	1.90
Talleres de Córdoba	6	7.74	1.74
Sarmiento	11	12.67	1.67
Independiente	9	10.61	1.61
Newell's Old Boys	7	8.61	1.61
Belgrano	9	10.33	1.33
Banfield	6	7.17	1.17
Rosario Central	11	12.07	1.07
Instituto	8	8.55	0.55
Argentinos Juniors	5	5.39	0.39
Unión Santa Fe	9	9.31	0.31
Defensa y Justicia	6	6.30	0.30
Atlético Tucumán	10	9.61	-0.39
Platense	13	12.61	-0.39
Tigre	11	10.58	-0.42
Racing Club	7	6.48	-0.52
Lanús	6	5.25	-0.75
Huracán	9	7.63	-1.37
Gimnasia La Plata	11	9.54	-1.46
Vélez Sarsfield	7	5.14	-1.86
Estudiantes de La Plata	11	8.34	-2.66

GOLES PREVENIDOS

Son el resultado de la resta entre los goles esperados concedidos de los remates al arco (xGOT) menos la cantidad de goles efectivamente concedidos, sin incluir los tantos en propia meta.

GOLEADORES DEL TORNEO

LPF Torneo Binance 2023

JUGADOR	EQUIPO	GOLES	GOLES ESPERADOS	REMATES TOTALES	REMATES AL ARCO	PJ
M. Retegui		 6	 2.71	 30	 12	 8
N. Fernández		 5	 5.40	 28	 14	 8
A. Martínez		 4	 2.72	 16	 6	 8
L. Gondou		 4	 2.96	 20	 10	 8
P. Vegetti		 4	 3.52	 27	 8	 8
M. Rojas		 4	 1.61	 21	 13	 7
B. Sepúlveda		 4	 2.24	 11	 6	 8
N. Servetto		 4	 2.83	 16	 7	 8
M. Santos		 4	 5.41	 23	 9	 8
L. Beltrán		 4	 2.44	 11	 8	 7

FECHA



PROVEEDOR OFICIAL DE
PROCESAMIENTO Y ANÁLISIS



PROVEEDOR OFICIAL DE DATOS



DATA



Quilmes

YPF



Nal'do

TCL

Medifé