



DATA

DATOS
OFICIALES

1

FEECHA



TORNEO
BINANCE
2023



YPF



Naïdo

TCL

Medifé

TIEMPO EFECTIVO DE LA FECHA

LPF Torneo Binnacle 2023

				Tiempo Total	Tiempo Efectivo
San Lorenzo	1	0	Arsenal de Sarandí	102:23	55:12
Racing Club	0	0	Belgrano	101:41	52:57
Estudiantes de La Plata	1	2	Tigre	97:43	52:23
Central Córdoba (Santiago del Estero)	0	2	River Plate	96:13	50:56
Banfield	0	0	Unión Santa Fe	101:33	50:46
Defensa y Justicia	2	4	Huracán	101:08	49:23
Colón Santa Fe	1	2	Lanús	96:45	49:08
Boca Juniors	1	0	Atlético Tucumán	98:25	48:36
Talleres de Córdoba	0	1	Independiente	102:43	47:24
Instituto	0	0	Sarmiento	99:36	47:22
Barracas Central	0	1	Godoy Cruz	102:05	45:05
Vélez Sarsfield	3	1	Gimnasia La Plata	96:58	42:15
Platense	2	2	Newell's Old Boys	99:35	41:54
Rosario Central	1	0	Argentinos Juniors	104:12	41:10

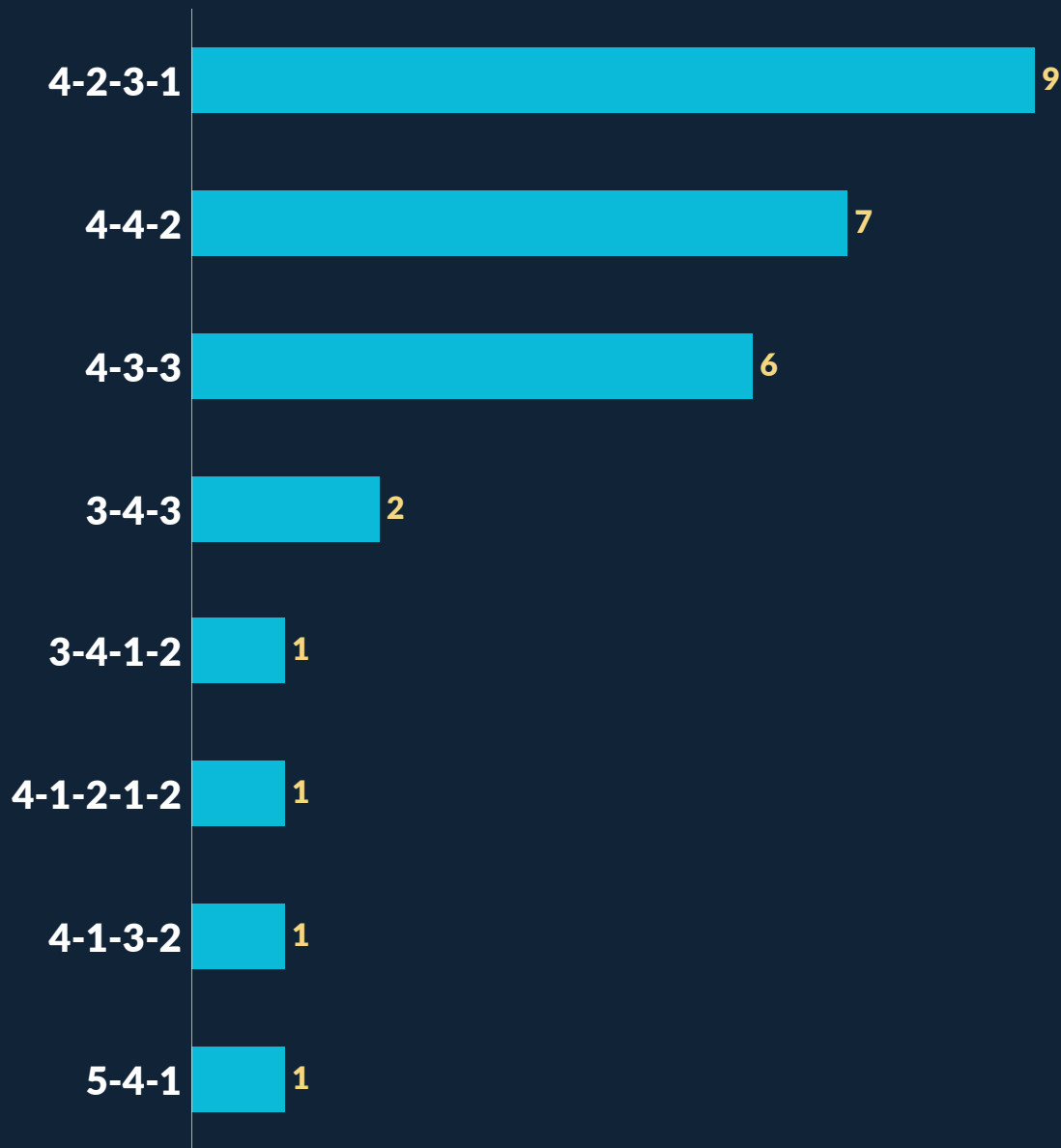
PROMEDIOS DE EDAD POR EQUIPO

LPF Torneo Binance 2023

	Edad Promedio (Once Inicial)	Sub-20 (Once Inicial)
Argentinos Juniors	26 y 198 d	0
Arsenal de Sarandí	25 y 220 d	0
Atlético Tucumán	28 y 255 d	0
Banfield	29 y 072 d	0
Barracas Central	26 y 162 d	0
Belgrano	29 y 204 d	0
Boca Juniors	28 y 340 d	0
Central Córdoba (Santiago del Estero)	31 y 064 d	0
Colón Santa Fe	28 y 203 d	0
Defensa y Justicia	26 y 240 d	0
Estudiantes de La Plata	27 y 231 d	0
Gimnasia La Plata	22 y 328 d	4
Godoy Cruz	27 y 005 d	0
Huracán	27 y 066 d	1
Independiente	25 y 251 d	0
Instituto	28 y 133 d	0
Lanús	27 y 249 d	0
Newell's Old Boys	25 y 224 d	0
Platense	27 y 048 d	0
Racing Club	29 y 208 d	0
River Plate	30 y 256 d	0
Rosario Central	27 y 355 d	1
San Lorenzo	26 y 250 d	0
Sarmiento	29 y 105 d	0
Talleres de Córdoba	27 y 115 d	0
Tigre	28 y 233 d	0
Unión Santa Fe	24 y 167 d	0
Vélez Sarsfield	28 y 181 d	0

FORMACIONES MÁS UTILIZADAS

LPF Torneo Binance 2023



NOTA

El dato de formaciones más utilizadas tiene en cuenta el parado táctico del equipo cuando el partido se inicia.

















































1

FECHA



GOLEADORES DE LA FECHA

LPF Torneo Binance 2023

Jugador - Equipo		Goles - Goles Esperados (xG)		Remates
W. Bou	Vélez	 2	0,11	 2
M. Retegui	Tigre	 2	0,60	 8
J. Benítez	Colón	 1	0,04	 1
R. Sordo	Newell's	 1	1,71	 6
P. Solarí	River	 1	0,14	 4
M. Boselli	Estudiantes	 1	0,42	 4
F. Orozco	Lanús	 1	0,97	 2
A. Vombergar	San Lorenzo	 1	0,21	 2
J. García	Huracán	 1	0,13	 2
I. Fernández	River	 1	0,39	 4
N. Cordero	Huracán	 1	0,69	 4
G. Enrique	Gimnasia	 1	0,80	 3
Ó. Romero	Boca	 1	0,51	 5
S. Hezze	Huracán	 1	0,30	 1
G. Abrego	Godoy Cruz	 1	0,65	 3
G. Gudiño	Huracán	 1	0,10	 2
N. Fernández	Defensa y Justicia	 1	0,15	 2
D. Barbona	Defensa y Justicia	 1	0,04	 1
J. Candia	Rosario Central	 1	0,19	 1
L. Janson	Vélez	 1	0,47	 4
F. González	Newell's	 1	0,12	 2
N. Morgantini	Platense	 1	0,19	 1
P. de la Vega	Lanús	 1	0,26	 3
F. Baldassarra	Platense	 1	0,72	 2

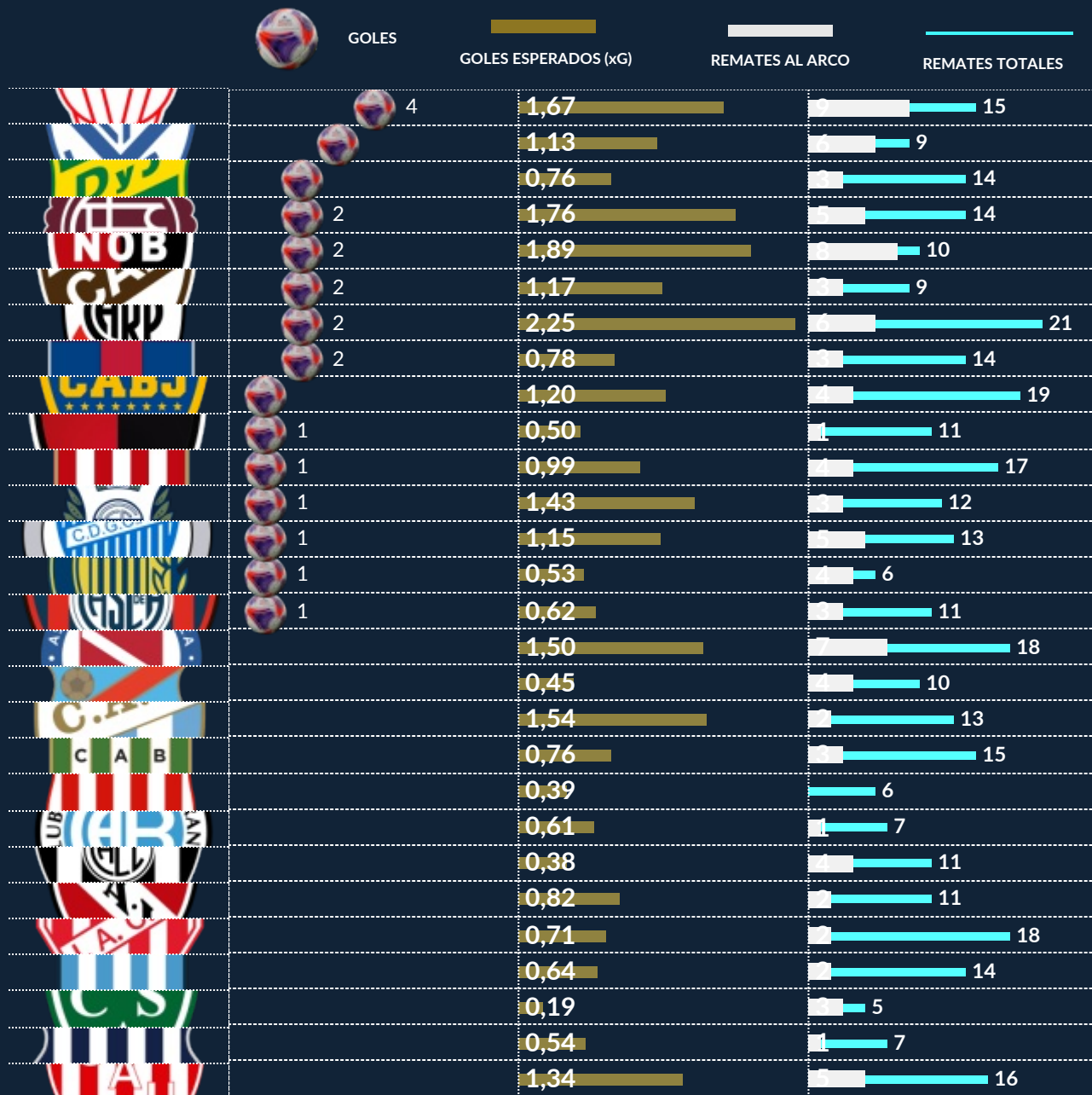
GOLES ESPERADOS (xG)

Un indicador que mide la calidad de un remate en función de distintas variables: tipo de asistencia/jugada previa, el ángulo del tiro y la distancia al arco, y la parte del cuerpo con la cual fue ejecutado el remate.

La métrica devuelve un número decimal que indica la probabilidad de que cada remate realizado termine en gol, contrastando las características de esa acción con una amplia base histórica de remates.

GOLES, xG Y REMATES DE LA FECHA

LPF Torneo Binance 2023



FECHA



MÁXIMOS PASADORES DE LA FECHA

LPF Torneo Binnacle 2023

Jugador - Equipo		Pases Intentados	Efectividad
L. Sigali	Racing	 121	 90,9%
E. Insúa	Racing	 111	 94,6%
M. Torrén	Argentinos Juniors	 84	 90,5%
E. Pérez	River	 84	 84,5%
J. Rodríguez	Estudiantes	 77	 84,4%
L. Villalba	Argentinos Juniors	 72	 83,3%
G. Benavídez	Talleres	 71	 74,6%
E. Mammana	River	 70	 82,9%
A. Moreno	Racing	 66	 84,8%
F. Calderón	Unión	 66	 81,8%

1

FECHA



DATA

MÁXIMOS RECUPERADORES DE LA FECHA

LPF Torneo Binnacle 2023

Jugador - Equipo		Recuperaciones	Faltas Cometidas
E. Meza	Colón	14	1
J. Elías	San Lorenzo	14	
K. Gutiérrez	Defensa y Justicia	13	2
E. Roldán	Unión	13	2
J. Andrada	Godoy Cruz	12	
J. Rodríguez	Estudiantes	12	2
Carlos Arce	Barracas Central	12	1
L. Esquivel	Unión	11	
E. Insúa	Racing	11	
A. Spörle	Arsenal	11	2




1

FECHA



RANKING FAIR PLAY

LPF Torneo Binance 2023

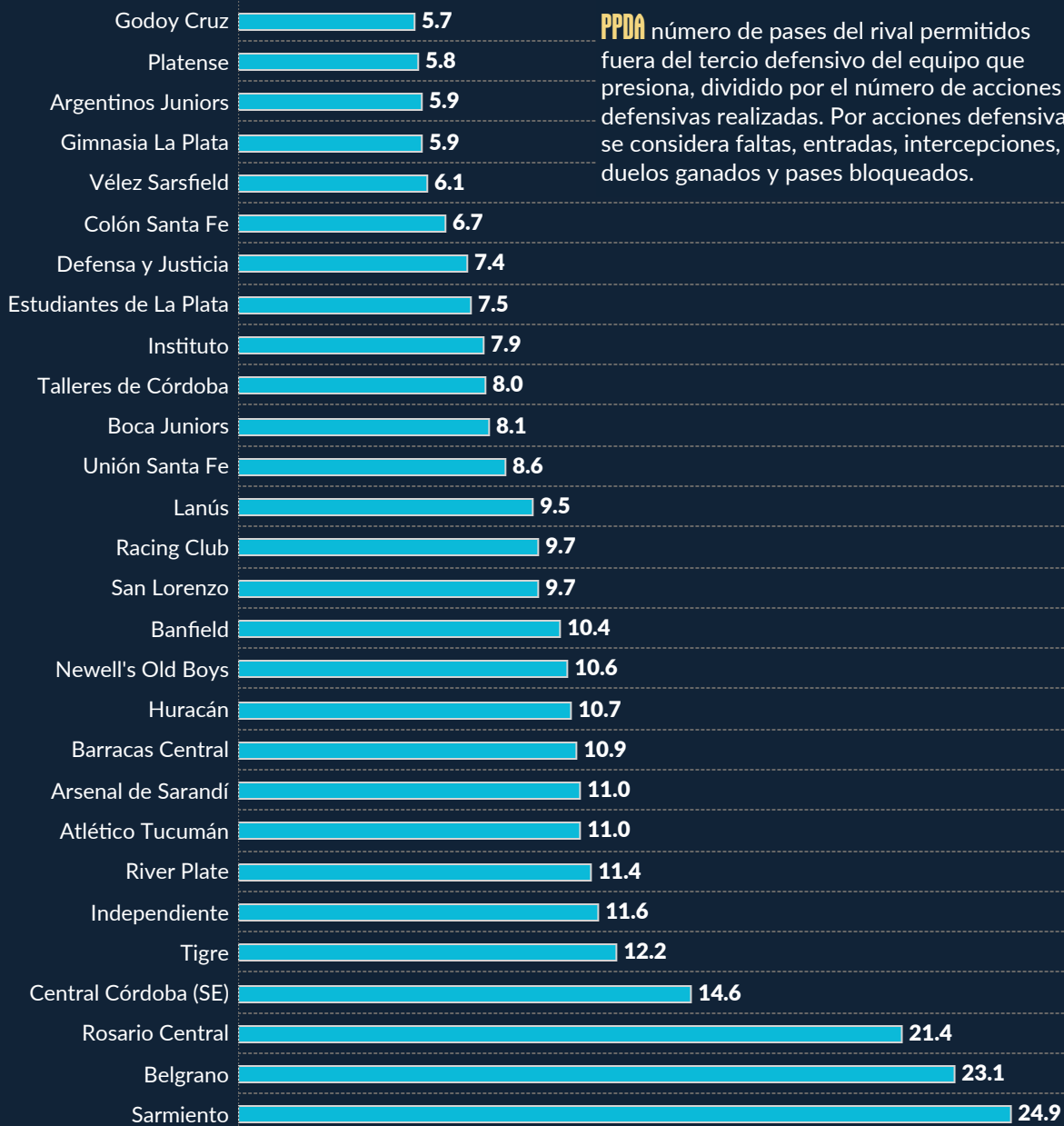
				Puntos Fair Play
Central Córdoba (SE)	0	0	0	1.000
Godoy Cruz	0	0	0	1.000
Vélez Sarsfield	0	0	0	1.000
Boca Juniors	1	0	0	999
Lanús	1	0	0	999
Newell's Old Boys	1	0	0	999
Racing Club	1	0	0	999
San Lorenzo	1	0	0	999
Sarmiento	1	0	0	999
Tigre	1	0	0	999
Arsenal	2	0	0	998
Colón Santa Fe	2	0	0	998
Estudiantes de La Plata	2	0	0	998
Gimnasia La Plata	2	0	0	998
Huracán	2	0	0	998
Instituto	2	0	0	998
Platense	2	0	0	998
River Plate	2	0	0	998
Unión Santa Fe	2	0	0	998
Belgrano	3	0	0	997
Rosario Central	3	0	0	997
Atlético Tucumán	4	0	0	996
Banfield	3	1	0	994
Barracas Central	1	0	1	994
Argentinos Juniors	2	0	1	993
Defensa y Justicia	2	0	1	993
Independiente	3	0	1	992
Talleres de Córdoba	4	0	1	991

RANKING FAIR PLAY

Cada equipo inicia el torneo con 1000 puntos y pierde uno por cada tarjeta amarilla, tres en caso de expulsión por doble amonestación y cinco por roja directa.

PASES POR ACCIÓN DEFENSIVA (PPDA)

LPF Torneo Binnacle 2023

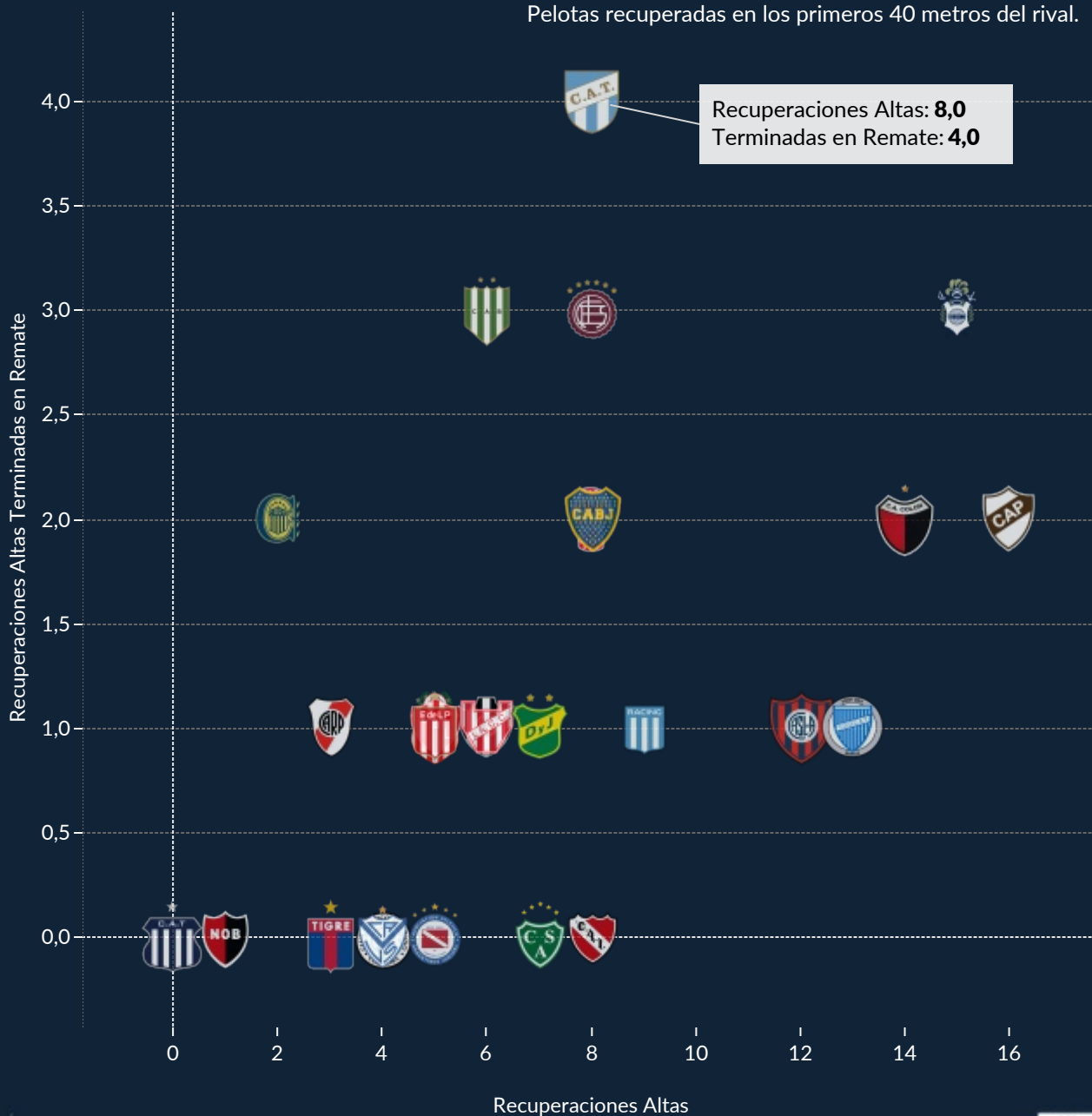


RECUPERACIONES ALTAS

LPF Torneo Binance 2023

RECUPERACIONES ALTAS

Pelotas recuperadas en los primeros 40 metros del rival.



Recuperaciones Altas: **8,0**
Terminadas en Remate: **4,0**

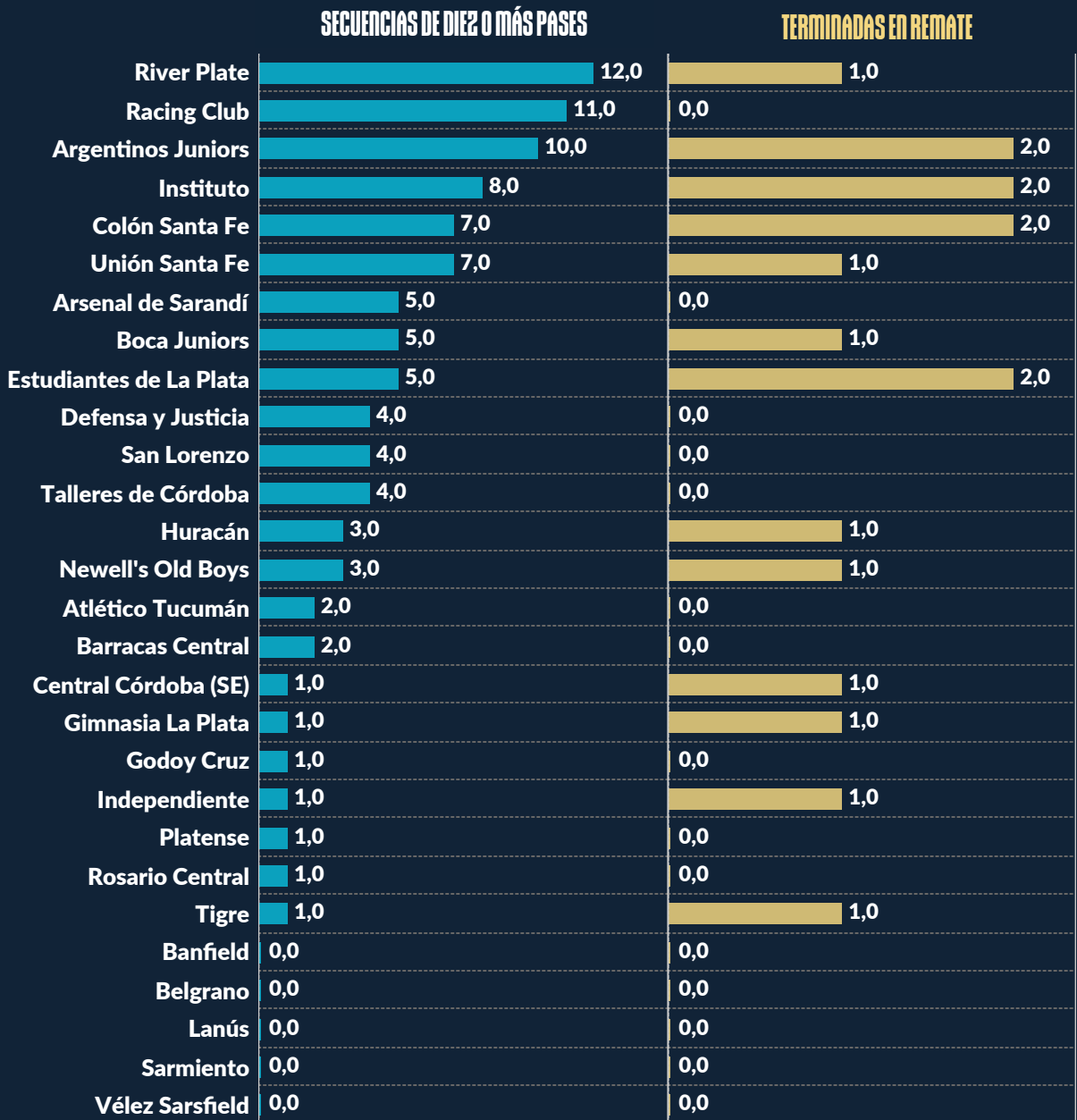
DISTANCIA PROMEDIO DE INICIO DE JUGADAS

LPF Torneo Binnacle 2023

		DISTANCIA PROMEDIO
Rosario Central	33,8 m. (61)	de inicio de jugadas respecto al arco propio (cantidad de posesiones)
Belgrano	35,2 m. (72)	
Newell's Old Boys	36,6 m. (76)	
Tigre	36,8 m. (78)	
Lanús	37,1 m. (82)	
Barracas Central	38,8 m. (90)	
Independiente	38,9 m. (63)	
Talleres de Córdoba	39,6 m. (62)	
Unión Santa Fe	39,9 m. (90)	
Instituto	40,0 m. (80)	
River Plate	40,2 m. (78)	
Boca Juniors	41,1 m. (77)	
Arsenal de Sarandí	41,2 m. (83)	
Vélez Sarsfield	41,3 m. (84)	
San Lorenzo	41,9 m. (92)	
Central Córdoba (SE)	42,2 m. (71)	
Colón Santa Fe	42,5 m. (79)	
Huracán	42,5 m. (75)	
Banfield	43,0 m. (92)	
Defensa y Justicia	43,7 m. (75)	
Sarmiento	44,5 m. (80)	
Argentinos Juniors	45,2 m. (63)	
Racing Club	45,4 m. (72)	
Estudiantes de La Plata	45,5 m. (79)	
Godoy Cruz	45,5 m. (83)	
Gimnasia La Plata	45,7 m. (88)	
Atlético Tucumán	46,7 m. (66)	
Platense	48,8 m. (72)	

JUGADAS CON DIEZ O MÁS PASES

LPF Torneo Binnacle 2023



ATAJADAS POR PARTIDO

LPF Torneo Binance 2023

JUGADOR	EQUIPO	ATAJADAS POR PARTIDO	ATAJADAS TOTALES	PJ
G. Servio		7,0 	7 	 1
I. Arce		6,0 	6 	 1
E. Unsain		5,0 	5 	 1
F. Cambeses		5,0 	5 	 1
F. Altamirano		4,0 	4 	 1
A. Desábato		4,0 	4 	 1
M. Ledesma		4,0 	4 	 1
F. Armani		4,0 	4 	 1
T. Marchiori		3,0 	3 	 1
S. Mele		3,0 	3 	 1

*Mínimo de 90 minutos jugados.

FECHA



GOLES CONCEDIDOS & PREVENIDOS

LPF Torneo Binnacle 2023

	Goles Concedidos (no incluye propia meta)	Goles Esperados Concedidos (remates al arco)	Goles Prevenidos
Rosario Central	0	1,37	1,37
River Plate	0	0,89	0,89
Banfield	0	0,85	0,85
Unión Santa Fe	0	0,73	0,73
Belgrano	0	0,71	0,71
San Lorenzo	0	0,58	0,58
Boca Juniors	0	0,56	0,56
Independiente	0	0,51	0,51
Sarmiento	0	0,44	0,44
Barracas Central	1	1,38	0,38
Argentinos Juniors	1	1,35	0,35
Talleres de Córdoba	0	0,32	0,32
Racing Club	0	0,23	0,23
Atlético Tucumán	1	1,16	0,16
Colón Santa Fe	2	2,13	0,13
Instituto	0	0,12	0,12
Central Córdoba (SE)	2	2,09	0,09
Godoy Cruz	0	0,00	0,00
Vélez Sarsfield	1	0,85	-0,15
Arsenal	1	0,68	-0,32
Platense	2	1,66	-0,34
Newell's Old Boys	2	1,58	-0,42
Tigre	1	0,57	-0,43
Lanús	1	0,42	-0,58
Gimnasia La Plata	3	2,33	-0,67
Huracán	2	0,90	-1,10
Estudiantes de La Plata	2	0,89	-1,11
Defensa y Justicia	4	2,06	-1,94

GOLES PREVENIDOS

Son el resultado de la resta entre los goles esperados concedidos de los remates al arco (xGOT) menos la cantidad de goles efectivamente concedidos, sin incluir los tantos en propia meta.

GOLEADORES DEL TORNEO

LPF Torneo Binance 2023

JUGADOR	EQUIPO	GOLES	GOLES ESPERADOS	REMATES TOTALES	REMATES AL ARCO	PJ
W. Bou		 2	0,11	 2	 2	 1
M. Retegui		 2	0,60	 8	 2	 1
J. Benítez		 1	0,04	 1	 1	 1
R. Sordo		 1	1,71	 6	 5	 1
P. Solari		 1	0,14	 4	 3	 1
M. Boselli		 1	0,42	 4	 1	 1
F. Orozco		 1	0,97	 2	 1	 1
A. Vombergar		 1	0,21	 2	 2	 1
J. García		 1	0,13	 2	 2	 1
I. Fernández		 1	0,39	 4	 1	 1

FECHA





PROVEEDOR OFICIAL DE
PROCESAMIENTO Y ANÁLISIS



PROVEEDOR OFICIAL DE DATOS



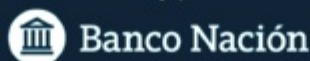
DATA



Naming Sponsor



Presenting Sponsor



Main Sponsors

