



DATA


DATOS  
OFICIALES

22

FEECHA



TORNEO  
BINANCE  
2023



# TIEMPO EFECTIVO DE LA FECHA

## LPF Torneo Binnacle 2023

				Tiempo Total	Tiempo Efectivo
Estudiantes de La Plata	<b>1</b>	<b>1</b>	Central Córdoba (Santiago del Estero)	98:57	<b>56:07</b>
Instituto	<b>1</b>	<b>0</b>	Belgrano	105:10	<b>55:13</b>
Boca Juniors	<b>2</b>	<b>0</b>	Sarmiento	99:19	<b>54:46</b>
Banfield	<b>1</b>	<b>0</b>	Argentinos Juniors	96:21	<b>52:44</b>
Colón Santa Fe	<b>0</b>	<b>4</b>	Racing Club	94:20	<b>51:29</b>
Newell's Old Boys	<b>2</b>	<b>2</b>	Gimnasia La Plata	102:25	<b>51:18</b>
Platense	<b>0</b>	<b>1</b>	Lanús	96:45	<b>50:51</b>
Defensa y Justicia	<b>1</b>	<b>0</b>	Tigre	98:18	<b>50:39</b>
Barracas Central	<b>2</b>	<b>1</b>	River Plate	98:04	<b>48:49</b>
Independiente	<b>1</b>	<b>0</b>	Huracán	100:14	<b>48:26</b>
San Lorenzo	<b>1</b>	<b>0</b>	Rosario Central	101:18	<b>47:58</b>
Talleres de Córdoba	<b>1</b>	<b>1</b>	Godoy Cruz	97:03	<b>47:49</b>
Vélez Sarsfield	<b>1</b>	<b>0</b>	Arsenal de Sarandí	96:00	<b>46:56</b>
Atlético Tucumán	<b>1</b>	<b>0</b>	Unión Santa Fe	95:55	<b>46:52</b>


# PROMEDIOS DE EDAD POR EQUIPO

LPF Torneo Binance 2023

	Edad Promedio (Once Inicial)	Sub-20 (Once Inicial)
Argentinos Juniors	26 y 310 d	0
Arsenal de Sarandí	25 y 174 d	0
Atlético Tucumán	27 y 104 d	1
Banfield	27 y 134 d	0
Barracas Central	26 y 231 d	0
Belgrano	27 y 041 d	0
Boca Juniors	27 y 151 d	1
Central Córdoba (Santiago del Estero)	28 y 042 d	0
Colón Santa Fe	26 y 109 d	0
Defensa y Justicia	27 y 130 d	0
Estudiantes de La Plata	27 y 155 d	0
Gimnasia La Plata	24 y 164 d	3
Godoy Cruz	26 y 128 d	0
Huracán	27 y 117 d	1
Independiente	27 y 296 d	0
Instituto	28 y 092 d	0
Lanús	28 y 143 d	0
Newell's Old Boys	27 y 088 d	0
Platense	27 y 257 d	0
Racing Club	27 y 077 d	1
River Plate	29 y 318 d	0
Rosario Central	27 y 313 d	1
San Lorenzo	26 y 189 d	1
Sarmiento	29 y 100 d	0
Talleres de Córdoba	26 y 072 d	0
Tigre	27 y 317 d	0
Unión Santa Fe	26 y 066 d	1
Vélez Sarsfield	24 y 188 d	2

# FORMACIONES MÁS UTILIZADAS

LPF Torneo Binnacle 2023



## NOTA

El dato de formaciones más utilizadas tiene en cuenta el parado táctico del equipo cuando el partido se inicia.

# GOLEADORES DE LA FECHA

## LPF Torneo Binance 2023


Jugador - Equipo		Goles - Goles Esperados (xG)		Remates
M. Merentiel	Boca	1	0,67	2
A. Martínez	Instituto	1	0,72	2
F. Mura	Racing	1	1,14	2
L. Montenegro	Newell's	1	0,05	2
N. Oroz	Racing	1	0,40	5
M. Peinipil	Barracas Central	1	0,66	1
C. Tarragona	Gimnasia	1	0,11	3
M. Esquivel	Lanús	1	0,31	2
C. Medina	Boca	1	1,06	3
T. Allende	Godoy Cruz	1	0,67	2
G. Hauche	Racing	1	0,06	2
M. Giménez	Banfield	1	0,21	3
M. Braida	San Lorenzo	1	1,54	2
N. Fernández	Defensa y Justicia	1	0,21	4
M. Santos	Talleres	1	0,51	5
E. Mancuso	Estudiantes	1	0,20	1
M. Romero	Racing	1	0,29	1
M. Coronel	Atlético Tucumán	1	0,84	2
M. Borja	River	1	0,70	2
B. Domínguez	Gimnasia	1	0,09	2
S. Castro	Vélez	1	0,08	1
G. Ortiz	Newell's	1	0,19	2
M. Cauteruccio	Independiente	1	0,21	2
L. Gamba	Central Córdoba	1	1,09	2
Carlos Arce	Barracas Central	1	0,04	1

### GOLES ESPERADOS (xG)

Un indicador que mide la calidad de un remate en función de distintas variables: tipo de asistencia/jugada previa, el ángulo del tiro y la distancia al arco, y la parte del cuerpo con la cual fue ejecutado el remate.

# GOLES, xG Y REMATES DE LA FECHA

LPF Torneo Binance 2023



\*no incluye goles en propia puerta

# MÁXIMOS PASADORES DE LA FECHA

LPF Torneo Binnacle 2023

Jugador - Equipo		Pases Intentados	Efectividad
<b>L. Villalba</b>	Argentinos Juniors	 105	 81,0%
<b>B. Valdez</b>	Boca	 103	 84,5%
<b>J. Rodríguez</b>	Estudiantes	 100	 83,0%
<b>M. Di Cesare</b>	Argentinos Juniors	 100	 84,0%
<b>A. Varela</b>	Boca	 88	 94,3%
<b>N. Figal</b>	Boca	 83	 91,6%
<b>A. Moreno</b>	Racing	 81	 79,0%
<b>V. Gómez</b>	Vélez	 78	 89,7%
<b>G. Ortiz</b>	Newell's	 76	 85,5%
<b>E. Díaz</b>	River	 74	 86,5%

# MÁXIMOS RECUPERADORES DE LA FECHA




LPF Torneo Binnacle 2023

Jugador - Equipo		Recuperaciones	Faltas Cometidas
<b>G. Lodico</b>	Instituto	22	1
<b>A. Moreno</b>	Racing	18	1
<b>K. Gutiérrez</b>	Defensa y Justicia	16	
<b>M. Esquivel</b>	Lanús	15	1
<b>G. Piovi</b>	Racing	15	1
<b>E. Insúa</b>	Banfield	14	2
<b>F. Díaz</b>	Platense	14	2
<b>N. Fernández</b>	Godoy Cruz	14	1
<b>E. Díaz</b>	River	13	
<b>J. Díaz</b>	Barracas Central	13	



# RANKING FAIR PLAY

## LPF Torneo Binance 2023

				Puntos Fair Play
Central Córdoba (SE)	40	1	0	957
Estudiantes de La Plata	43	0	0	957
Barracas Central	36	2	1	953
Tigre	44	1	1	948
Talleres de Córdoba	45	0	2	945
Vélez Sarsfield	48	3	0	943
Belgrano	39	2	3	940
Gimnasia La Plata	51	0	2	939
Platense	59	0	1	936
Rosario Central	54	2	1	935
Instituto	55	2	1	934
San Lorenzo	51	0	3	934
Atlético Tucumán	54	1	2	933
Colón Santa Fe	57	2	1	932
Godoy Cruz	53	0	3	932
Newell's Old Boys	49	3	2	932
River Plate	50	1	3	932
Arsenal	57	1	2	930
Racing Club	57	1	2	930
Sarmiento	58	2	2	926
Huracán	53	1	4	924
Banfield	53	3	3	923
Defensa y Justicia	56	2	3	923
Argentinos Juniors	52	2	4	922
Independiente	51	4	3	922
Unión Santa Fe	53	0	5	922
Lanús	52	6	2	920
Boca Juniors	52	1	7	910

### RANKING FAIR PLAY

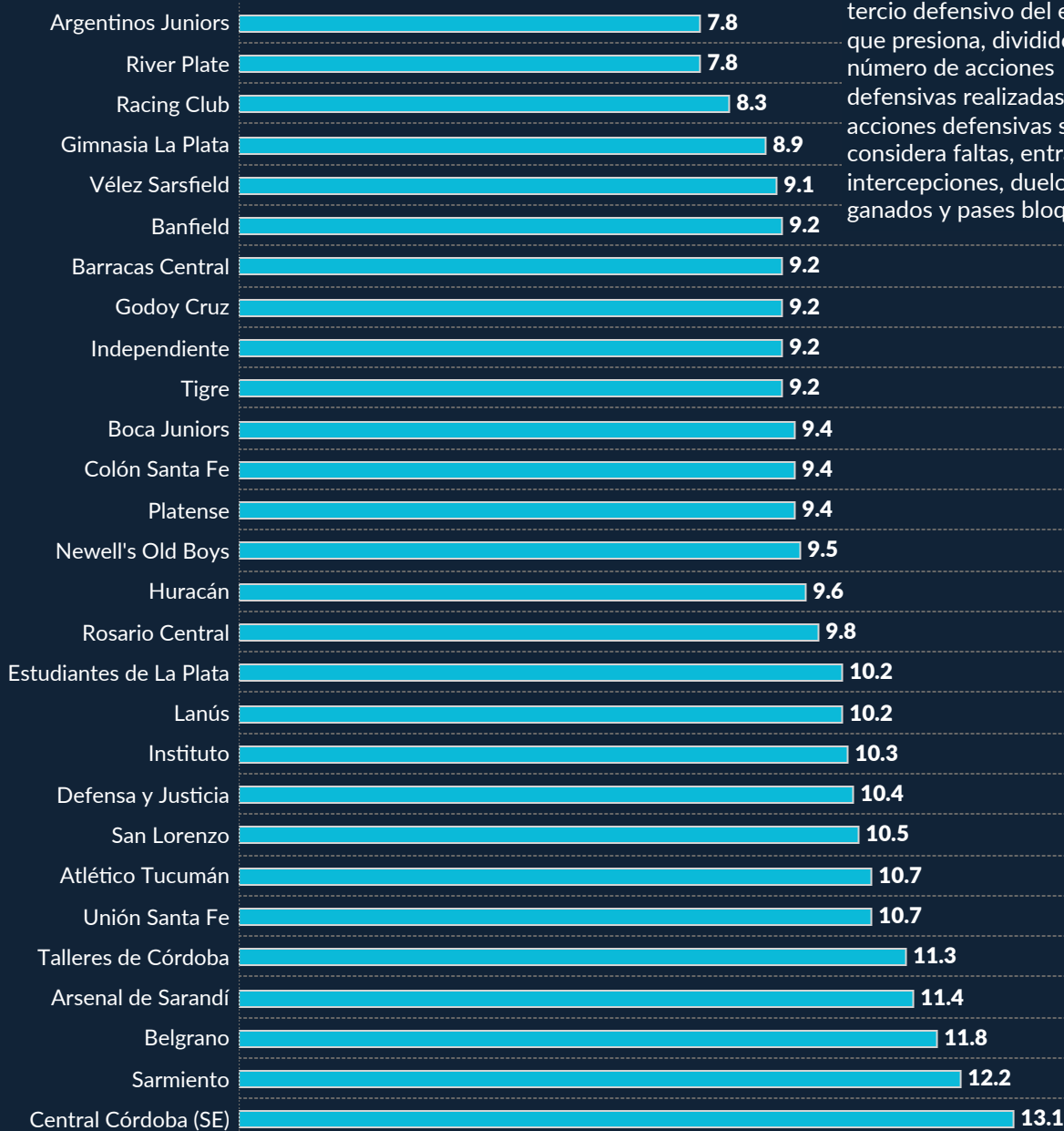
Cada equipo inicia el torneo con 1000 puntos y pierde uno por cada tarjeta amarilla, tres en caso de expulsión por doble amonestación y cinco por roja directa.



# PASES POR ACCIÓN DEFENSIVA (PPDA)

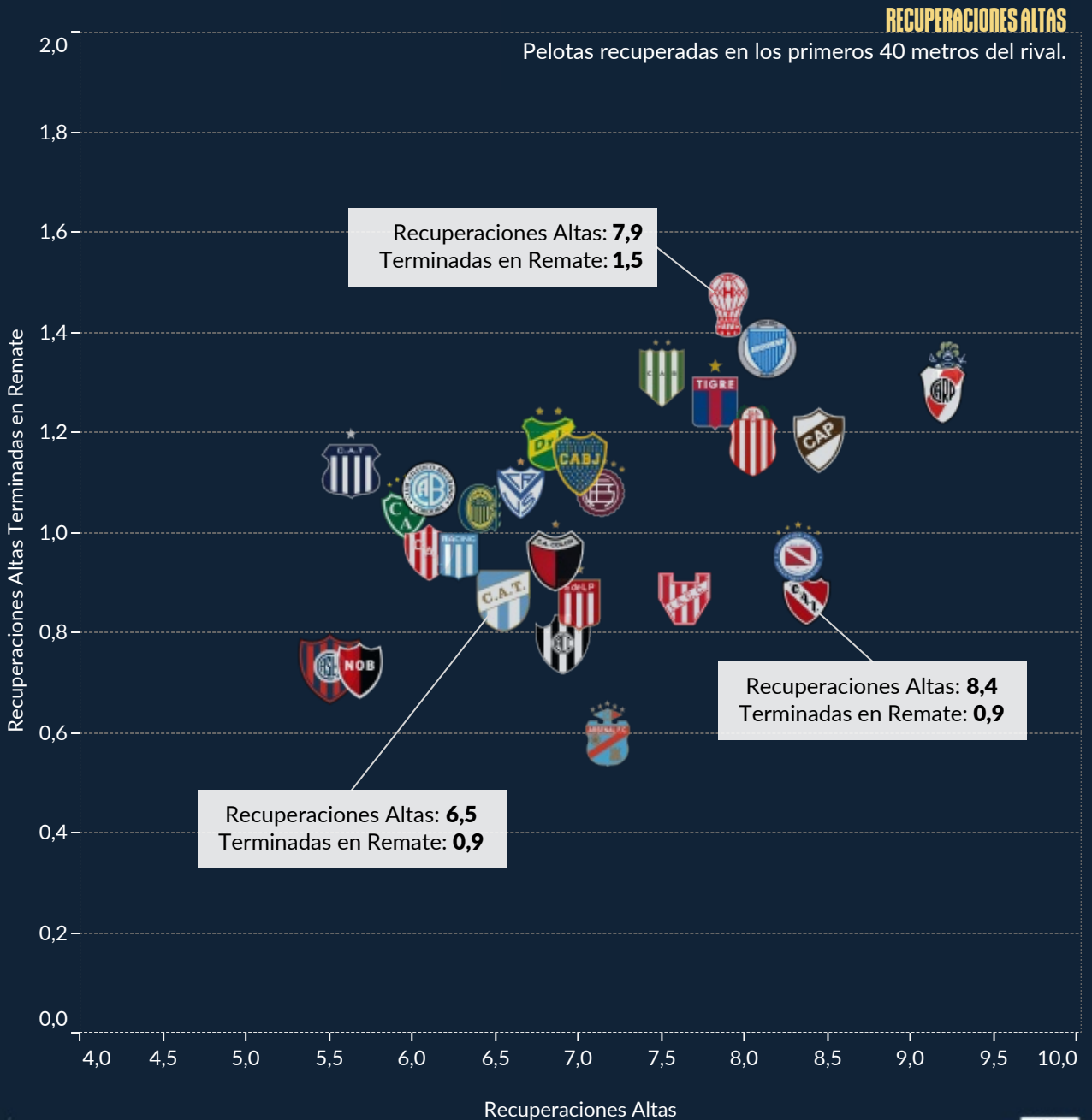
LPF Torneo Binnacle 2023

**PPDA** número de pases del rival permitidos fuera del tercio defensivo del equipo que presiona, dividido por el número de acciones defensivas realizadas. Por acciones defensivas se considera faltas, entradas, intercepciones, duelos ganados y pases bloqueados.



# RECUPERACIONES ALTAS

## DATOS POR PARTIDO - LPF Torneo Binnacle 2023



# DISTANCIA PROMEDIO DE INICIO DE JUGADAS

## LPF Torneo Binnacle 2023

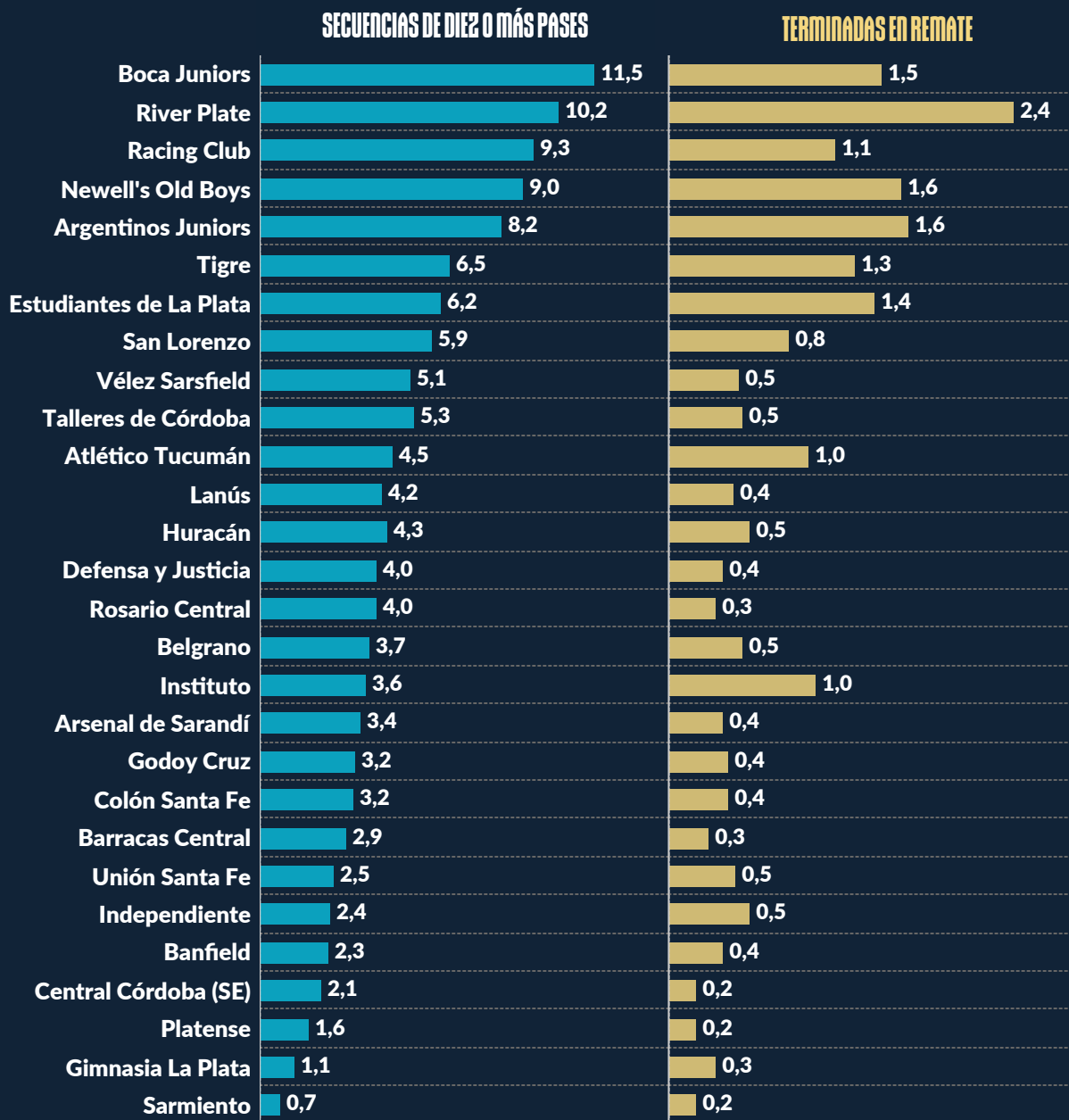
### DISTANCIA PROMEDIO

de inicio de jugadas respecto al arco propio (cantidad de posesiones)

Belgrano	39,4 m. (1.672)
Arsenal de Sarandí	39,8 m. (1.721)
San Lorenzo	40,0 m. (1.590)
Defensa y Justicia	40,1 m. (1.777)
Colón Santa Fe	40,2 m. (1.746)
Rosario Central	40,4 m. (1.617)
Sarmiento	40,4 m. (1.584)
Talleres de Córdoba	40,5 m. (1.648)
Central Córdoba (SE)	40,6 m. (1.756)
Atlético Tucumán	40,7 m. (1.705)
Newell's Old Boys	40,7 m. (1.602)
Racing Club	40,7 m. (1.669)
Barracas Central	40,8 m. (1.852)
Unión Santa Fe	40,9 m. (1.706)
Tigre	41,0 m. (1.832)
Boca Juniors	41,1 m. (1.633)
Estudiantes de La Plata	41,1 m. (1.798)
Instituto	41,1 m. (1.809)
Vélez Sarsfield	41,3 m. (1.841)
Lanús	41,7 m. (1.757)
Gimnasia La Plata	42,1 m. (1.841)
Huracán	42,3 m. (1.734)
Independiente	42,8 m. (1.760)
Godoy Cruz	43,1 m. (1.785)
Platense	43,2 m. (1.709)
Argentinos Juniors	43,4 m. (1.745)
Banfield	43,4 m. (1.751)
River Plate	44,0 m. (1.723)

# JUGADAS CON DIEZ O MÁS PASES

DATOS POR PARTIDO - LPF Torneo Binnacle 2023



# ATAJADAS POR PARTIDO

LPF Torneo Binance 2023

JUGADOR	EQUIPO	ATAJADAS POR PARTIDO	ATAJADAS TOTALES	PJ
S. Meza		 3,9	 81	 21
A. Medina		 3,7	 81	 22
E. Unsain		 3,5	 73	 21
J. Carranza		 3,4	 57	 17
I. Chicco		 3,3	 73	 22
A. Desábato		 3,2	 60	 19
G. Marinelli		 3,1	 69	 22
M. Ledesma		 3,1	 56	 18
N. Losada		 3,0	 64	 21
G. Herrera		 3,0	 66	 22

\*Mínimo de 90 minutos jugados.

FECHA



# GOLES CONCEDIDOS & PREVENIDOS

## LPF Torneo Binnacle 2023

	Goles Concedidos (no incluye propia meta)	Goles Esperados Concedidos (remates al arco)	Goles Prevenidos
Sarmiento	20	29,35	9,35
Defensa y Justicia	16	24,17	8,17
San Lorenzo	8	15,76	7,76
Belgrano	18	25,40	7,40
Central Córdoba (SE)	21	27,53	6,53
Boca Juniors	20	26,50	6,50
Instituto	29	35,44	6,44
Godoy Cruz	23	28,87	5,87
Talleres de Córdoba	18	23,59	5,59
Newell's Old Boys	19	23,66	4,66
Independiente	25	29,24	4,24
Arsenal	29	32,83	3,83
Platense	25	28,20	3,20
River Plate	15	17,83	2,83
Barracas Central	27	29,60	2,60
Unión Santa Fe	25	27,33	2,33
Rosario Central	25	27,20	2,20
Colón Santa Fe	25	27,08	2,08
Tigre	25	26,65	1,65
Atlético Tucumán	26	27,13	1,13
Vélez Sarsfield	22	23,01	1,01
Lanús	21	20,57	-0,43
Argentinos Juniors	19	18,09	-0,91
Gimnasia La Plata	29	26,95	-2,05
Estudiantes de La Plata	18	15,36	-2,64
Banfield	29	25,56	-3,44
Huracán	25	21,54	-3,46
Racing Club	30	26,40	-3,60

### GOLES PREVENIDOS

Son el resultado de la resta entre los goles esperados concedidos de los remates al arco (xGOT) menos la cantidad de goles efectivamente concedidos, sin incluir los tantos en propia meta.



# GOLEADORES DEL TORNEO

LPF Torneo Binance 2023

JUGADOR	EQUIPO	GOLES	GOLES ESPERADOS	REMATES TOTALES	REMATES AL ARCO	PJ
M. Santos		 13	 13,60	 66	 29	 22
L. Díaz		 11	 8,13	 45	 21	 19
P. Vegetti		 13	 8,53	 71	 25	 22
G. Ávalos		 11	 7,30	 49	 18	 20
M. Cauteruccio		 11	 10,29	 37	 19	 22
N. Fernández		 10	 9,38	 70	 32	 22
M. Retegui		 10	 8,25	 69	 22	 18
L. Beltrán		 9	 5,60	 36	 20	 21
A. Martínez		 8	 8,43	 44	 15	 21
A. Véliz		 8	 5,21	 43	 22	 18

FECHA





**ATENEA**  
INTELIGENCIA DEPORTIVA  
PROVEEDOR OFICIAL DE  
PROCESAMIENTO Y ANÁLISIS



PROVEEDOR OFICIAL DE DATOS



**DATA**

