



25

DATA

DATOS
OFICIALES

FEECHA



TORNEO
BINANCE
2023



TIEMPO EFECTIVO DE LA FECHA

LPF Torneo Binnacle 2023

				Tiempo Total	Tiempo Efectivo
Tigre	0	1	Barracas Central	96:05	57:51
Central Córdoba (Santiago del Estero)	0	1	Independiente	99:19	57:17
Argentinos Juniors	1	0	Colón Santa Fe	97:28	53:50
Sarmiento	1	1	Vélez Sarsfield	108:21	53:49
Arsenal de Sarandí	0	2	Instituto	95:25	53:38
Newell's Old Boys	0	0	Atlético Tucumán	100:05	53:36
Belgrano	0	1	San Lorenzo	98:53	52:39
Huracán	0	1	Talleres de Córdoba	97:03	52:05
River Plate	3	1	Estudiantes de La Plata	92:43	51:27
Unión Santa Fe	0	0	Platense	98:00	51:12
Godoy Cruz	2	2	Defensa y Justicia	98:03	50:51
Racing Club	1	1	Rosario Central	100:54	48:28
Gimnasia La Plata	1	3	Boca Juniors	98:10	47:31
Lanús	2	2	Banfield	98:58	44:18


PROMEDIOS DE EDAD POR EQUIPO

LPF Torneo Binance 2023

	Edad Promedio (Once Inicial)	Sub-20 (Once Inicial)
Argentinos Juniors	26 y 086 d	0
Arsenal de Sarandí	24 y 346 d	0
Atlético Tucumán	27 y 363 d	1
Banfield	27 y 148 d	0
Barracas Central	25 y 228 d	0
Belgrano	28 y 341 d	1
Boca Juniors	26 y 111 d	0
Central Córdoba (Santiago del Estero)	28 y 350 d	0
Colón Santa Fe	28 y 003 d	0
Defensa y Justicia	27 y 060 d	1
Estudiantes de La Plata	28 y 212 d	0
Gimnasia La Plata	24 y 167 d	2
Godoy Cruz	25 y 294 d	1
Huracán	25 y 200 d	2
Independiente	27 y 109 d	0
Instituto	27 y 257 d	0
Lanús	26 y 243 d	0
Newell's Old Boys	27 y 137 d	0
Platense	27 y 049 d	0
Racing Club	27 y 110 d	2
River Plate	30 y 195 d	0
Rosario Central	27 y 333 d	1
San Lorenzo	23 y 233 d	1
Sarmiento	30 y 031 d	0
Talleres de Córdoba	25 y 235 d	0
Tigre	25 y 312 d	0
Unión Santa Fe	25 y 134 d	2
Vélez Sarsfield	26 y 031 d	2

FORMACIONES MÁS UTILIZADAS

LPF Torneo Binnacle 2023



NOTA

El dato de formaciones más utilizadas tiene en cuenta el parado táctico del equipo cuando el partido se inicia.

25
FECHA



GOLEADORES DE LA FECHA

LPF Torneo Binance 2023

Jugador - Equipo		Goles - Goles Esperados (xG)		Remates
M. Merentiel	Boca	1	0,62	2
A. Martínez	Instituto	1	0,46	2
N. de la Cruz	River	1	0,14	2
E. Insúa	Banfield	1	0,10	1
A. Véliz	Rosario Central	1	1,18	3
L. Jara	Vélez	1	0,91	3
A. Cantero	Barracas Central	1	0,08	1
T. Belmonte	Lanús	1	0,21	3
B. Martínez	Independiente	1	0,65	2
C. Medina	Boca	1	0,08	1
D. Romero	Talleres	1	1,07	3
E. Barco	River	1	0,79	1
A. Rodríguez	Instituto	1	0,70	1
G. Maroni	San Lorenzo	1	0,10	2
L. Beltrán	River	1	0,41	2
N. Sosa	Banfield	1	0,03	1
D. Cáceres	Defensa y Justicia	1	0,43	1
D. Benedetto	Boca	1	0,26	1
T. Conechny	Godoy Cruz	1	0,61	5
S. Rodríguez	Godoy Cruz	1	0,29	2
G. Ávalos	Argentinos Juniors	1	1,02	3
G. Togni	Defensa y Justicia	1	0,47	2
M. Méndez	Estudiantes	1	0,80	3
M. Mónaco	Sarmiento	1	0,79	1
G. Piovi	Racing	1	0,89	4
R. Castillo	Gimnasia	1	0,59	3

GOLES ESPERADOS (xG)

Un indicador que mide la calidad de un remate en función de distintas variables: tipo de asistencia/jugada previa, el ángulo del tiro y la distancia al arco, y la parte del cuerpo con la cual fue ejecutado el remate.

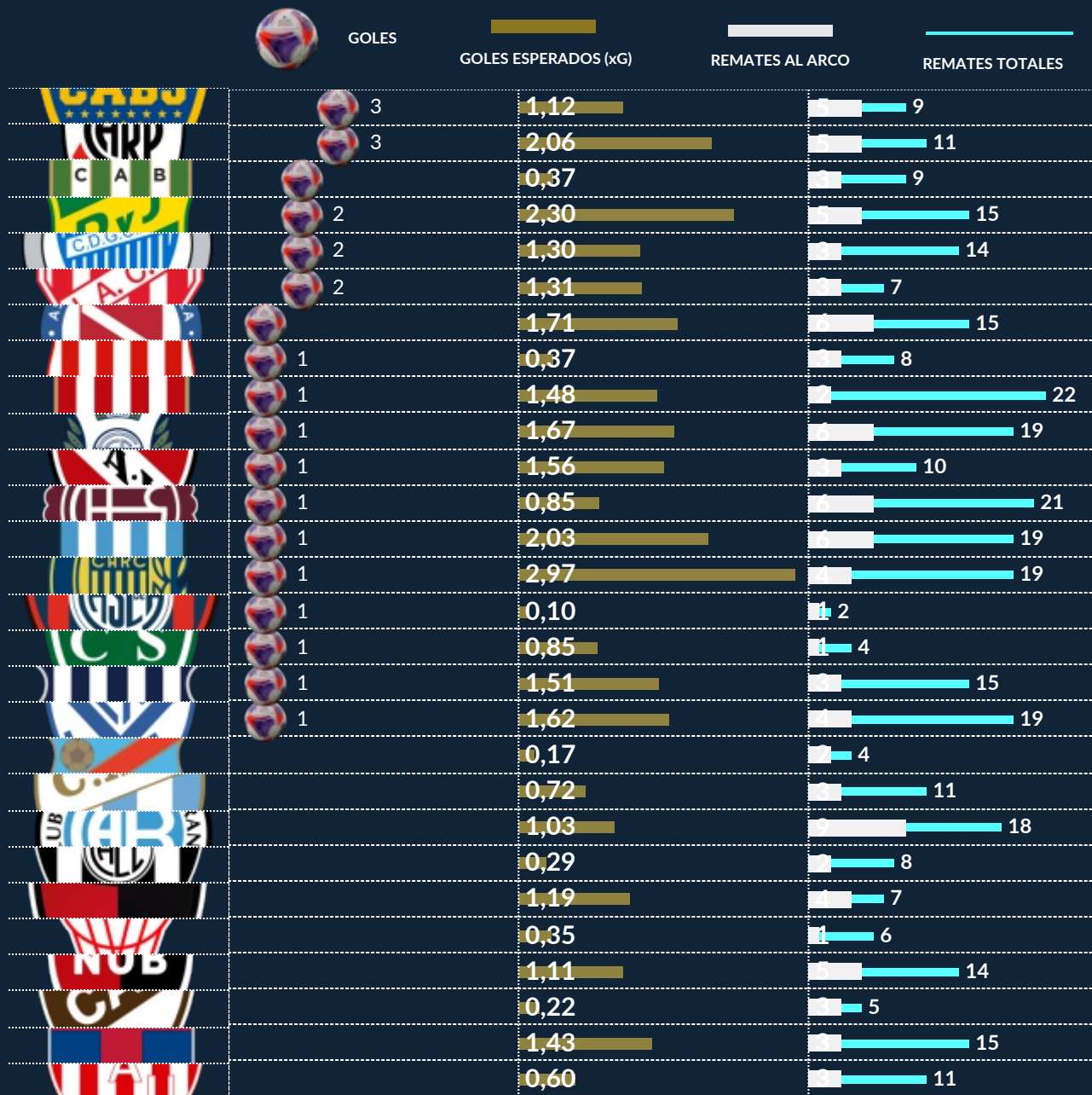
25

FECHA



GOLES, xG Y REMATES DE LA FECHA

LPF Torneo Binance 2023






















*no incluye goles en propia puerta

25
FECHA



MÁXIMOS PASADORES DE LA FECHA

LPF Torneo Binnacle 2023

Jugador - Equipo		Pases Intentados	Efectividad
G. Ortiz	Newell's	 109	 94,5%
G. Velázquez	Newell's	 100	 92,0%
F. Pereyra	Central Córdoba	 97	 76,3%
J. Sforza	Newell's	 79	 82,3%
F. Moyano	Argentinos Juniors	 78	 85,9%
B. Leizza	Tigre	 76	 76,3%
T. Avilés	Racing	 74	 78,4%
S. Hezze	Huracán	 71	 80,3%
L. Villalba	Argentinos Juniors	 71	 83,1%
A. Cardozo	Tigre	 67	 88,1%

25

FECHA



DATA




MÁXIMOS RECUPERADORES DE LA FECHA

LPF Torneo Binnacle 2023

Jugador - Equipo		Recuperaciones	Faltas Cometidas
I. Miramón	Gimnasia	17	2
I. Marcone	Independiente	16	
F. Peña	Arsenal	15	3
I. Vázquez	Platense	15	1
L. Villalba	Argentinos Juniors	15	
R. Insúa	Barracas Central	15	3
G. Lodico	Instituto	15	
F. Alarcón	Instituto	14	
J. Nardoni	Racing	14	2
B. Leizza	Tigre	14	1

RANKING FAIR PLAY

LPF Torneo Binnacle 2023

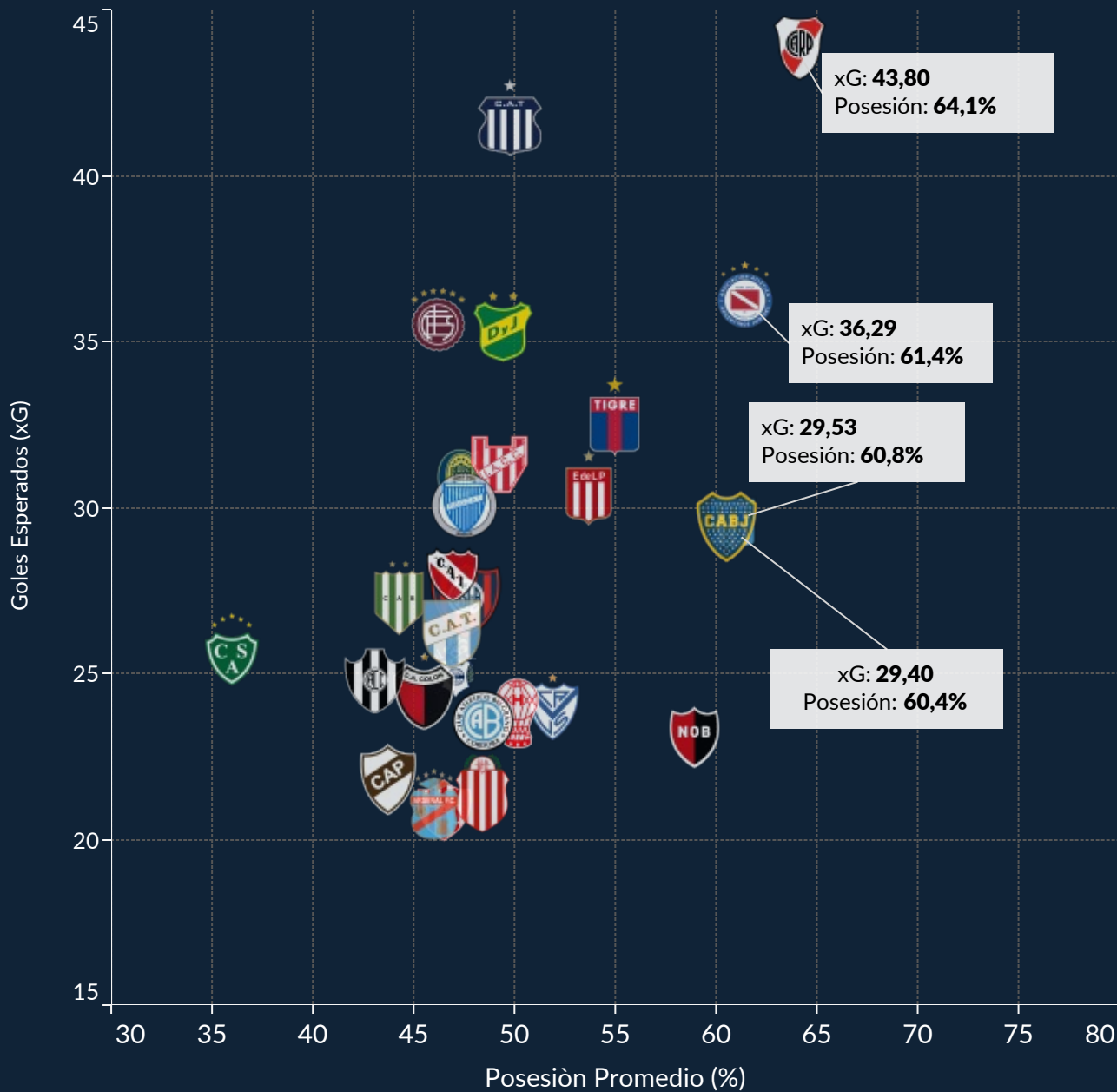
				Puntos Fair Play
Central Córdoba (SE)	45	1	0	952
Barracas Central	38	2	1	951
Estudiantes de La Plata	50	0	0	950
Tigre	47	2	1	942
Vélez Sarsfield	53	3	0	938
Talleres de Córdoba	55	0	2	935
Belgrano	45	2	3	934
Platense	66	0	1	929
Colón Santa Fe	61	2	1	928
River Plate	55	1	3	927
Rosario Central	62	2	1	927
Instituto	63	2	1	926
Gimnasia La Plata	60	0	3	925
Arsenal	63	1	2	924
Atlético Tucumán	63	1	2	924
Newell's Old Boys	57	3	2	924
Sarmiento	63	2	2	921
Argentinos Juniors	54	2	4	920
Racing Club	65	1	3	917
Lanús	57	6	2	915
San Lorenzo	59	2	4	915
Banfield	62	3	3	914
Huracán	58	1	5	914
Unión Santa Fe	61	0	5	914
Independiente	56	4	4	912
Defensa y Justicia	64	2	4	910
Godoy Cruz	65	0	5	910
Boca Juniors	64	1	8	893

RANKING FAIR PLAY

Cada equipo inicia el torneo con 1000 puntos y pierde uno por cada tarjeta amarilla, tres en caso de expulsión por doble amonestación y cinco por roja directa.

POSESIÓN PROMEDIO Y xG EN EL TORNEO

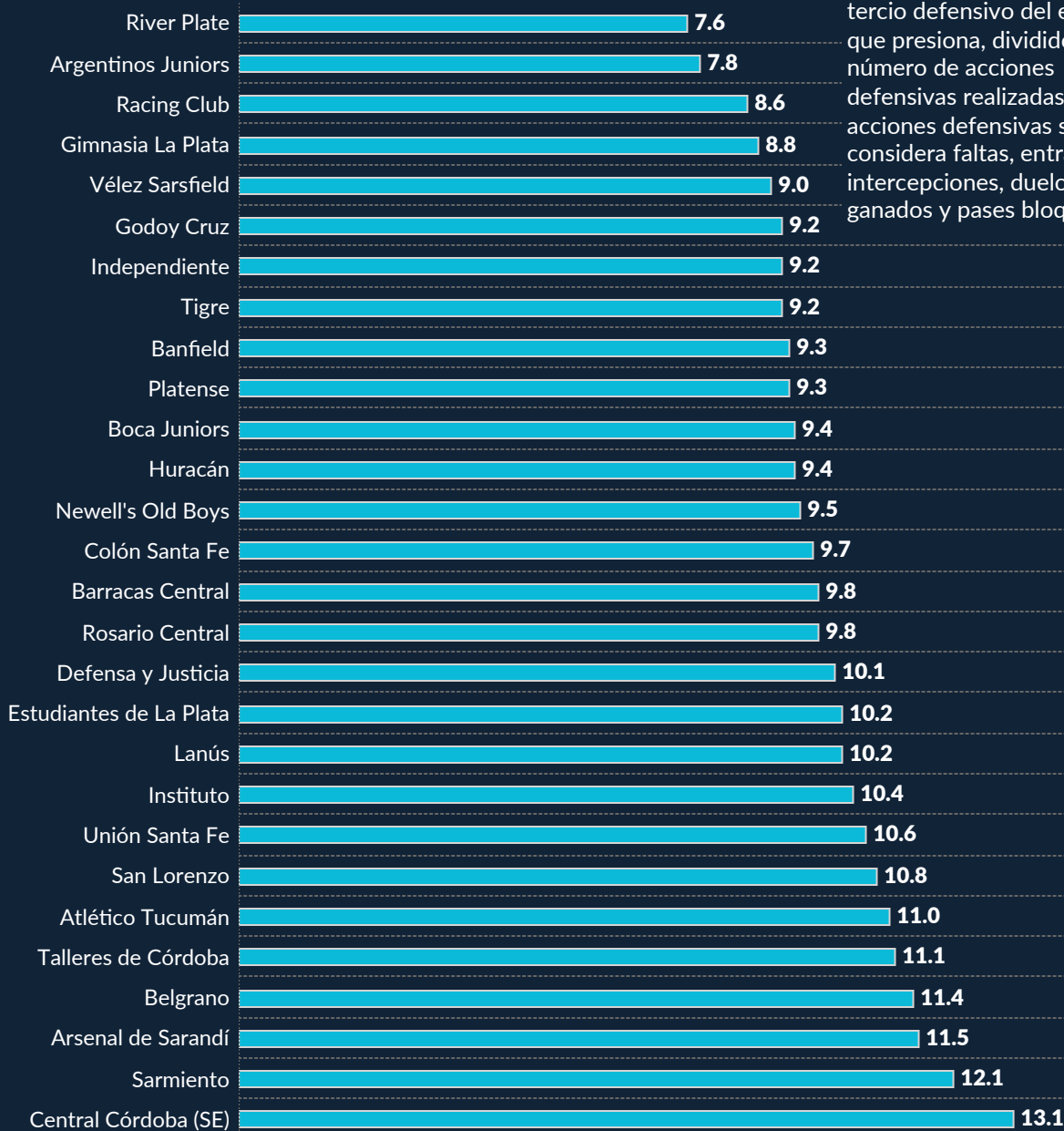
LPF Torneo Binance 2023



PASES POR ACCIÓN DEFENSIVA (PPDA)

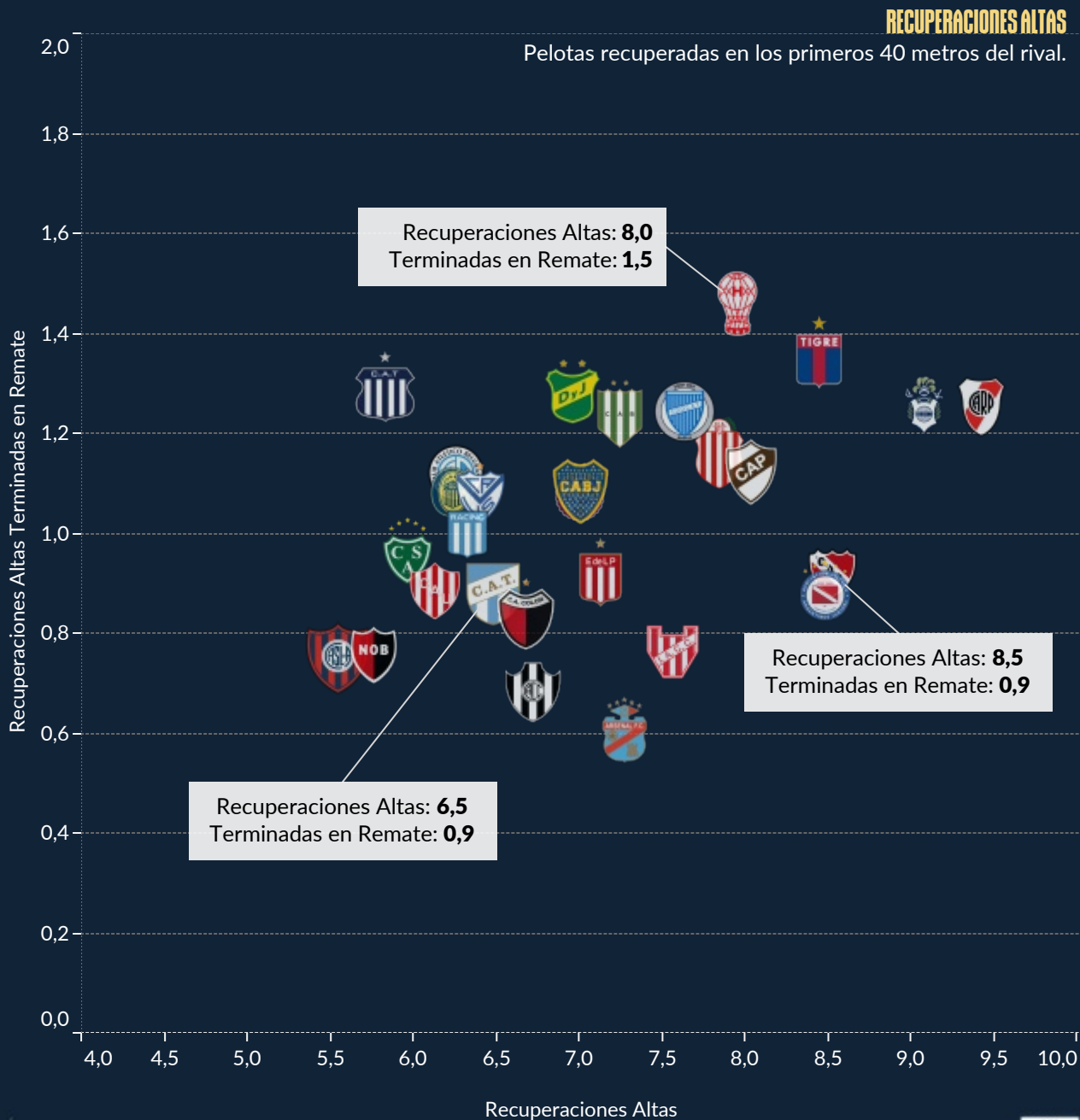
LPF Torneo Binnacle 2023

PPDA número de pases del rival permitidos fuera del tercio defensivo del equipo que presiona, dividido por el número de acciones defensivas realizadas. Por acciones defensivas se considera faltas, entradas, intercepciones, duelos ganados y pases bloqueados.



RECUPERACIONES ALTAS

DATOS POR PARTIDO - LPF Torneo Binnacle 2023



25

FECHA



DISTANCIA PROMEDIO DE INICIO DE JUGADAS

LPF Torneo Binnacle 2023

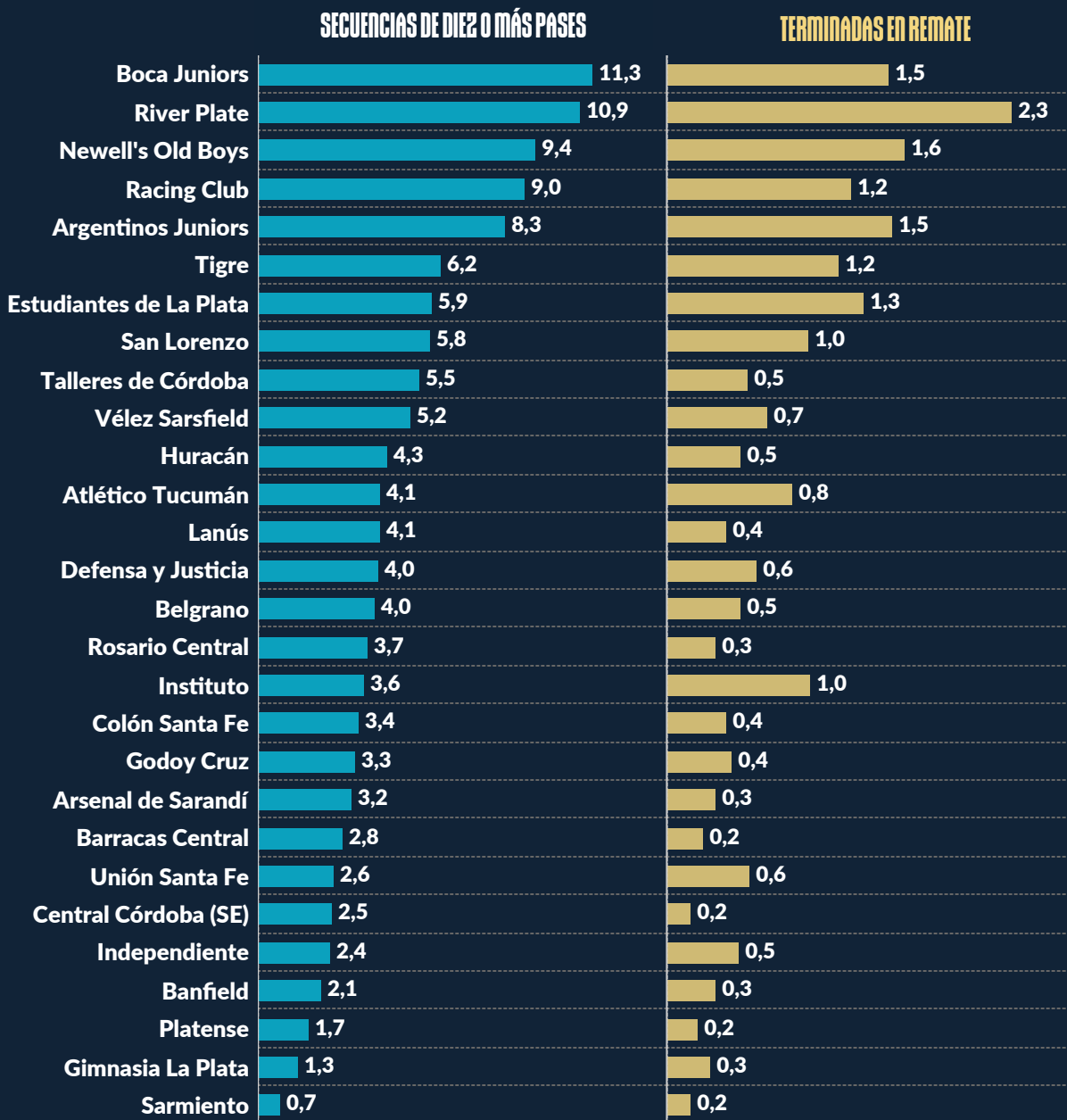
DISTANCIA PROMEDIO

de inicio de jugadas respecto al arco propio (cantidad de posesiones)

Belgrano	39,6 m. (1.827)
Arsenal de Sarandí	39,8 m. (2.023)
San Lorenzo	40,0 m. (1.726)
Colón Santa Fe	40,2 m. (2.010)
Rosario Central	40,3 m. (1.848)
Sarmiento	40,3 m. (1.823)
Barracas Central	40,4 m. (2.139)
Central Córdoba (SE)	40,5 m. (1.998)
Defensa y Justicia	40,6 m. (2.013)
Racing Club	40,6 m. (1.918)
Atlético Tucumán	40,7 m. (1.942)
Newell's Old Boys	40,7 m. (1.839)
Unión Santa Fe	40,7 m. (1.952)
Talleres de Córdoba	40,8 m. (1.815)
Boca Juniors	41,1 m. (1.770)
Instituto	41,1 m. (2.110)
Estudiantes de La Plata	41,2 m. (1.955)
Vélez Sarsfield	41,3 m. (1.993)
Tigre	41,4 m. (2.117)
Lanús	41,6 m. (1.907)
Gimnasia La Plata	42,1 m. (2.027)
Huracán	42,4 m. (1.904)
Godoy Cruz	42,6 m. (2.007)
Independiente	42,9 m. (2.022)
Platense	42,9 m. (1.966)
Banfield	43,0 m. (1.976)
Argentinos Juniors	43,1 m. (2.022)
River Plate	44,4 m. (1.885)

JUGADAS CON DIEZ O MÁS PASES

DATOS POR PARTIDO - LPF Torneo Binnacle 2023



ATAJADAS POR PARTIDO

LPF Torneo Binance 2023

JUGADOR	EQUIPO	ATAJADAS POR PARTIDO	ATAJADAS TOTALES	PJ
S. Meza		 3,9	 81	 21
A. Medina		 3,5	 88	 25
E. Unsain		 3,5	 73	 21
I. Chicco		 3,4	 84	 25
J. Carranza		 3,4	 57	 17
T. Marchiori		 3,1	 78	 25
M. Ledesma		 3,1	 56	 18
A. Desábato		 3,1	 68	 22
G. Marinelli		 3,0	 76	 25
J. Broun		 3,0	 63	 21

*Mínimo de 900 minutos jugados.

FECHA



GOLES CONCEDIDOS & PREVENIDOS

LPF Torneo Binnacle 2023

	Goles Concedidos (no incluye propia meta)	Goles Esperados Concedidos (remates al arco)	Goles Prevenidos
Sarmiento	23	32,3	9,3
San Lorenzo	9	17,4	8,4
Boca Juniors	21	29,3	8,3
Defensa y Justicia	21	28,9	7,9
Central Córdoba (SE)	24	31,9	7,9
Instituto	30	37,6	7,6
Talleres de Córdoba	18	25,0	7,0
Belgrano	21	27,3	6,3
Unión Santa Fe	25	29,9	4,9
Godoy Cruz	27	31,9	4,9
Newell's Old Boys	21	25,8	4,8
Independiente	28	32,2	4,2
River Plate	16	19,9	3,9
Barracas Central	27	30,8	3,8
Rosario Central	26	29,8	3,8
Atlético Tucumán	26	29,8	3,8
Colón Santa Fe	28	31,8	3,8
Platense	27	30,7	3,7
Argentinos Juniors	19	21,0	2,0
Arsenal	33	34,7	1,7
Vélez Sarsfield	24	24,4	0,4
Tigre	28	28,4	0,4
Banfield	31	29,8	-1,2
Lanús	24	22,5	-1,5
Estudiantes de La Plata	21	19,3	-1,7
Huracán	28	26,0	-2,0
Racing Club	32	29,8	-2,3
Gimnasia La Plata	34	31,7	-2,3

GOLES PREVENIDOS

Son el resultado de la resta entre los goles esperados concedidos de los remates al arco (xGOT) menos la cantidad de goles efectivamente concedidos, sin incluir los tantos en propia meta.

GOLEADORES DEL TORNEO

LPF Torneo Binance 2023

JUGADOR	EQUIPO	GOLES	GOLES ESPERADOS	REMATES TOTALES	REMATES AL ARCO	PJ
M. Santos		 13	 14,2	 70	 32	 24
P. Vegetti		 13	 10,0	 83	 30	 25
N. Fernández		 12	 11,1	 83	 36	 25
G. Ávalos		 12	 8,6	 55	 21	 23
L. Díaz		 11	 9,0	 53	 24	 22
L. Beltrán		 11	 6,9	 43	 24	 24
M. Cauteruccio		 11	 10,3	 37	 19	 25
M. Retegui		 11	 9,4	 81	 26	 21
A. Martínez		 9	 9,7	 51	 18	 24
A. Véliz		 9	 7,2	 54	 25	 21

FECHA





ATENEA
INTELIGENCIA DEPORTIVA
PROVEEDOR OFICIAL DE
PROCESAMIENTO Y ANÁLISIS



PROVEEDOR OFICIAL DE DATOS



DATA

