



26

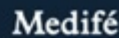
DATA

DATOS
OFICIALES

FEECHA



TORNEO
2023



TIEMPO EFECTIVO DE LA FECHA

LPF Torneo Binnacle 2023

				Tiempo Total	Tiempo Efectivo
Barracas Central	0	0	Arsenal de Sarandí	97:28	64:39
Defensa y Justicia	3	0	Sarmiento	94:15	61:19
San Lorenzo	0	2	Argentinos Juniors	97:54	57:17
Talleres de Córdoba	2	2	Gimnasia La Plata	97:15	53:38
Colón Santa Fe	1	3	Tigre	94:56	53:06
Estudiantes de La Plata	4	0	Belgrano	90:51	52:32
Platense	0	1	Huracán	107:03	51:54
Boca Juniors	2	1	Newell's Old Boys	96:23	51:31
Vélez Sarsfield	0	0	Unión Santa Fe	96:07	51:02
Rosario Central	3	3	River Plate	100:55	50:13
Instituto	2	1	Lanús	98:17	49:31
Atlético Tucumán	1	0	Independiente	105:20	49:06
Racing Club	3	1	Central Córdoba (Santiago del Estero)	95:55	47:21
Banfield	2	0	Godoy Cruz	100:23	44:22

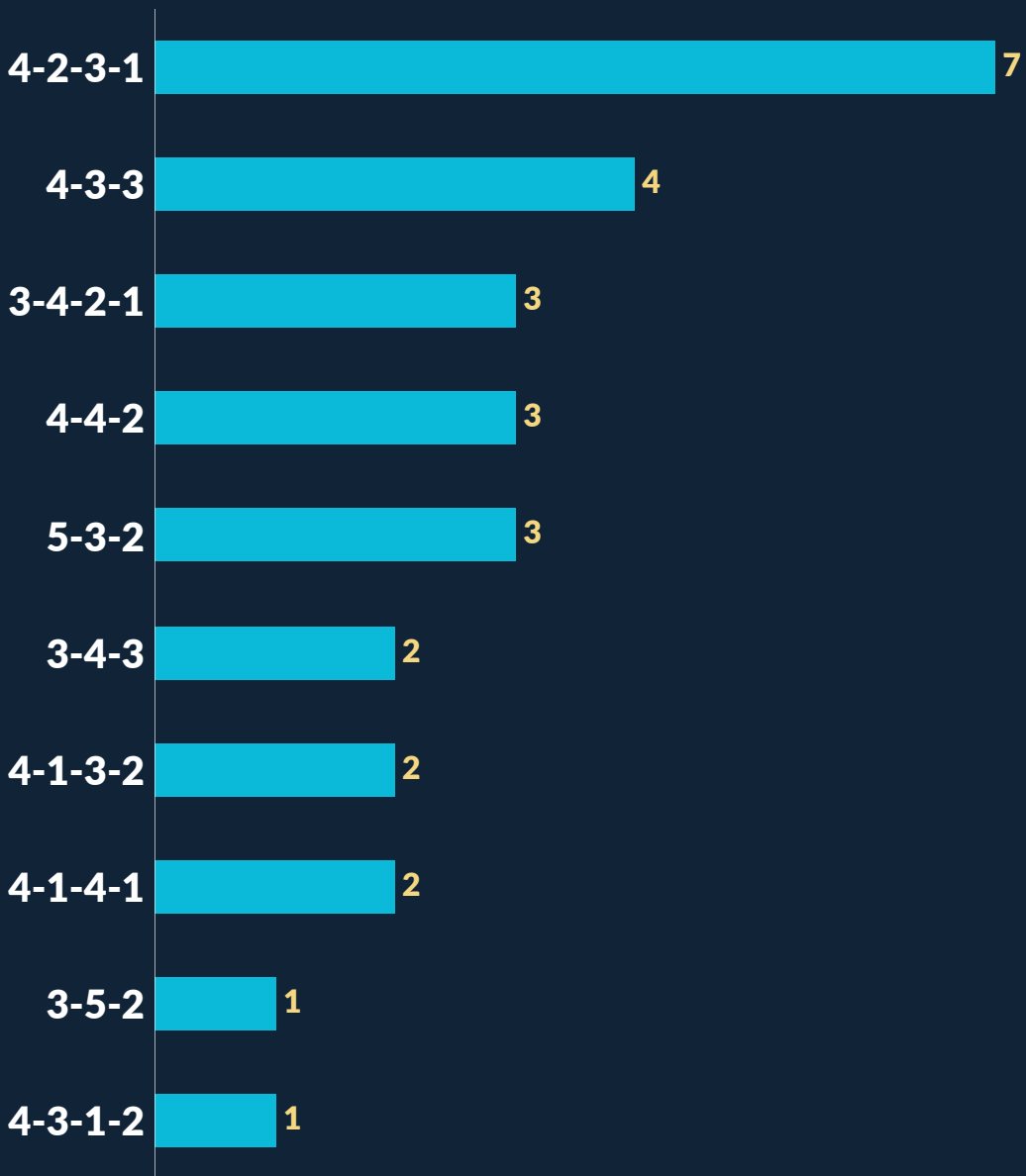
PROMEDIOS DE EDAD POR EQUIPO

LPF Torneo Binance 2023

	Edad Promedio (Once Inicial)	Sub-20 (Once Inicial)
Argentinos Juniors	27 y 108 d	0
Arsenal de Sarandí	26 y 015 d	0
Atlético Tucumán	28 y 047 d	1
Banfield	27 y 156 d	0
Barracas Central	26 y 189 d	0
Belgrano	27 y 210 d	1
Boca Juniors	26 y 305 d	1
Central Córdoba (Santiago del Estero)	28 y 213 d	0
Colón Santa Fe	28 y 055 d	0
Defensa y Justicia	27 y 142 d	0
Estudiantes de La Plata	27 y 323 d	0
Gimnasia La Plata	24 y 097 d	3
Godoy Cruz	26 y 204 d	0
Huracán	26 y 015 d	1
Independiente	28 y 071 d	0
Instituto	26 y 355 d	0
Lanús	26 y 344 d	0
Newell's Old Boys	26 y 042 d	0
Platense	26 y 216 d	0
Racing Club	27 y 080 d	3
River Plate	26 y 248 d	0
Rosario Central	27 y 154 d	1
San Lorenzo	26 y 003 d	1
Sarmiento	30 y 005 d	0
Talleres de Córdoba	26 y 212 d	0
Tigre	28 y 361 d	0
Unión Santa Fe	25 y 345 d	1
Vélez Sarsfield	26 y 041 d	2

FORMACIONES MÁS UTILIZADAS

LPF Torneo Binnacle 2023



NOTA

El dato de formaciones más utilizadas tiene en cuenta el parado táctico del equipo cuando el partido se inicia.

26
FECHA



GOLEADORES DE LA FECHA

LPF Torneo Binance 2023

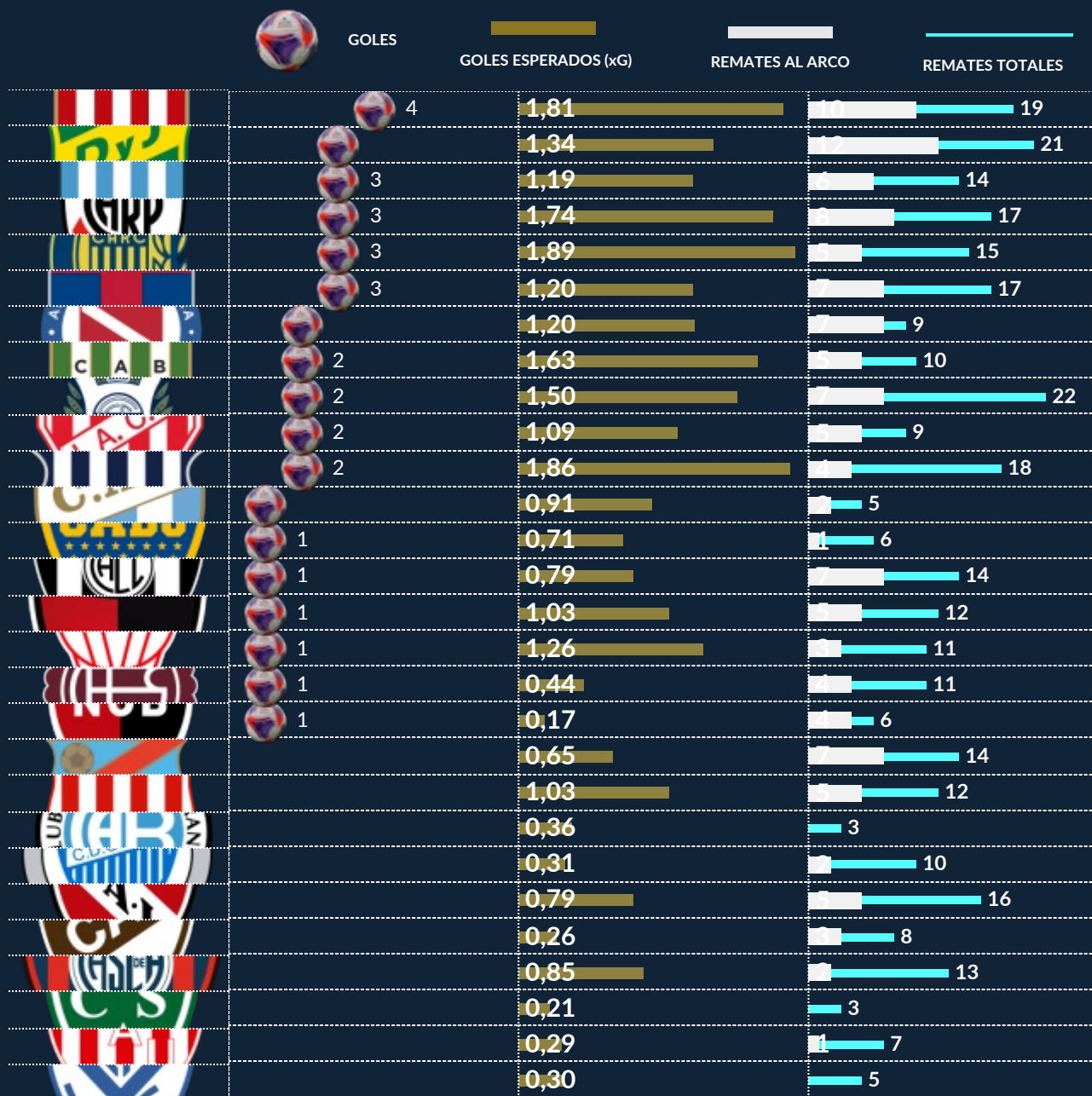
Jugador - Equipo		Goles - Goles Esperados (xG)		Remates
P. Solari	River	2	1,02	6
A. Véliz	Rosario Central	2	1,48	5
F. González	Argentinos Juniors	2	0,53	2
B. Rollheiser	Estudiantes	2	0,16	3
E. Ramírez	Gimnasia	2	0,50	4
A. Ojeda	Racing	1	0,47	3
A. Martínez	Instituto	1	0,36	2
E. Insúa	Banfield	1	0,93	1
N. Oroz	Racing	1	0,22	2
J. Recalde	Newell's	1	0,06	2
S. Rondón	River	1	0,47	4
N. Troncoso	Colón	1	0,27	3
T. Badaloni	Tigre	1	0,25	4
G. Benavídez	Talleres	1	0,15	2
L. Ferreyra	Rosario Central	1	0,11	1
M. Estigarribia	Atlético Tucumán	1	0,86	4
C. Medina	Boca	1	0,49	1
J. Bisanz	Banfield	1	0,40	2
J. Nardoni	Racing	1	0,21	2
B. Armoa	Tigre	1	0,58	4
G. Graciani	Instituto	1	0,08	3
F. Echevarría	Defensa y Justicia	1	0,03	1
N. Tripichio	Defensa y Justicia	1	0,03	1
D. Barbona	Defensa y Justicia	1	0,74	6
M. Cocco	Huracán	1	1,04	3
E. Kalinski	Central Córdoba	1	0,49	2
J. Sosa	Estudiantes	1	0,17	1
N. Bustos	Talleres	1	0,85	2
A. Cardozo	Tigre	1	0,07	1
M. Méndez	Estudiantes	1	0,46	4
P. de la Vega	Lanús	1	0,18	1

GOLES ESPERADOS (xG)

Un indicador que mide la calidad de un remate en función de distintas variables: tipo de asistencia/jugada previa, el ángulo del tiro y la distancia al arco, y la parte del cuerpo con la cual fue ejecutado el remate.

GOLES, xG Y REMATES DE LA FECHA

LPF Torneo Binance 2023



*no incluye goles en propia puerta

MÁXIMOS PASADORES DE LA FECHA

LPF Torneo Binnacle 2023

Jugador - Equipo		Pases Intentados	Efectividad
K. Gutiérrez	Defensa y Justicia	 95	 88,4%
G. Velázquez	Newell's	 78	 84,6%
F. Redondo	Argentinos Juniors	 77	 96,1%
C. Lema	Lanús	 75	 78,7%
S. Ascacíbar	Estudiantes	 74	 89,2%
J. Díaz	Barracas Central	 73	 80,8%
J. Elías	San Lorenzo	 73	 95,9%
R. Delgado	Colón	 71	 63,4%
M. Di Cesare	Argentinos Juniors	 69	 91,3%
J. Malatini	Defensa y Justicia	 68	 83,8%




MÁXIMOS RECUPERADORES DE LA FECHA

LPF Torneo Binnacle 2023

Jugador - Equipo		Recuperaciones	Faltas Cometidas
A. Spina	Huracán	17	
B. Rivero	Arsenal	17	2
I. Rossi	Platense	16	
I. Marcone	Independiente	16	
M. Pellegrino	Platense	14	2
S. Hezze	Huracán	14	
E. Roldán	Unión	14	5
I. Vázquez	Platense	13	2
N. Breitenbruch	Arsenal	13	
G. Velázquez	Newell's	13	1

RANKING FAIR PLAY

LPF Torneo Binance 2023

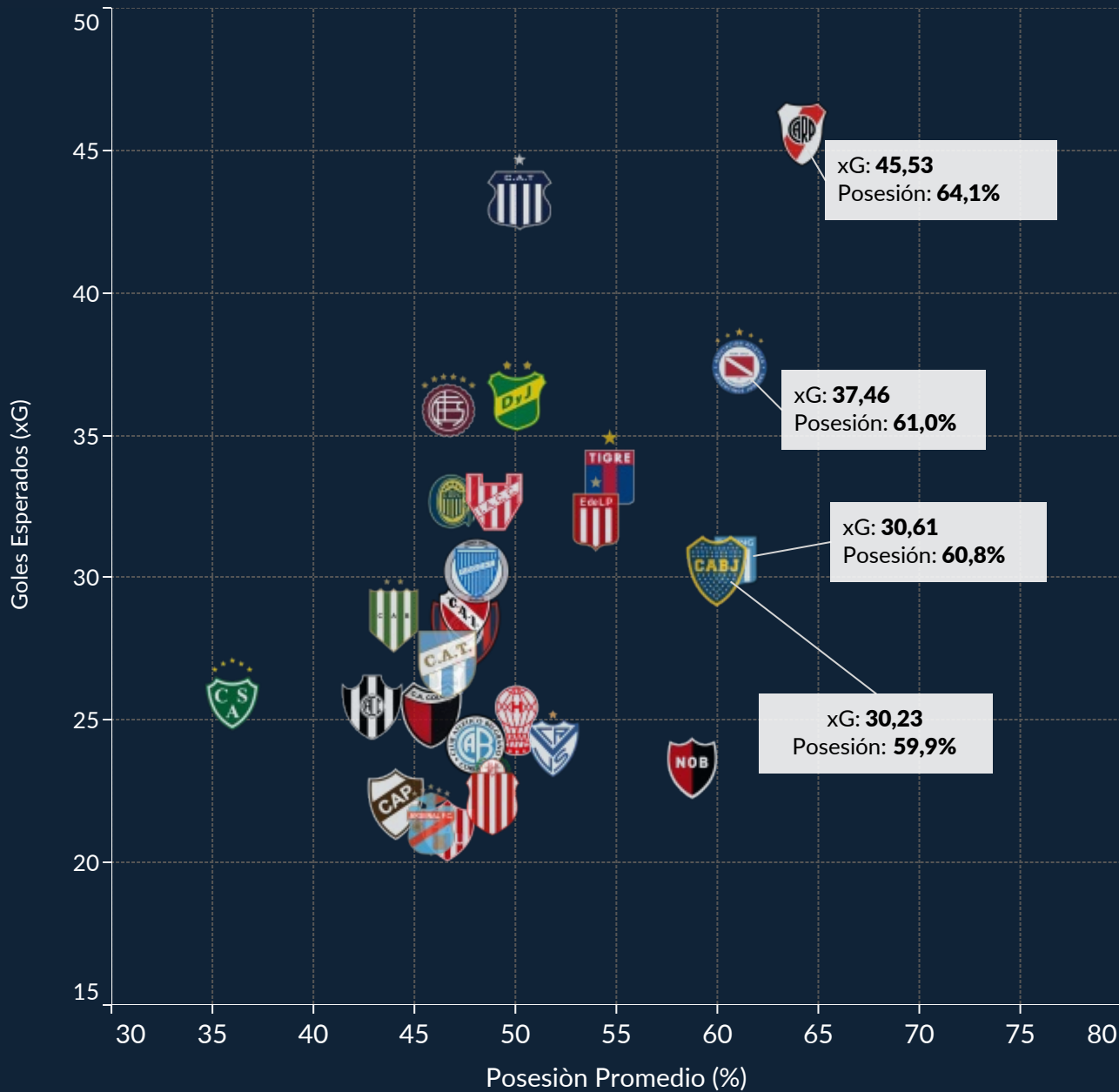
				Puntos Fair Play
Barracas Central	38	2	1	951
Central Córdoba (SE)	48	1	0	949
Estudiantes de La Plata	51	0	0	949
Tigre	48	2	1	941
Vélez Sarsfield	55	3	0	936
Talleres de Córdoba	58	0	2	932
Belgrano	46	2	4	928
Colón Santa Fe	61	2	1	928
Platense	67	0	1	928
Gimnasia La Plata	61	0	3	924
Instituto	65	2	1	924
River Plate	58	1	3	924
Arsenal	65	1	2	922
Newell's Old Boys	59	3	2	922
Rosario Central	67	2	1	922
Racing Club	65	1	3	917
Sarmiento	64	3	2	917
Argentinos Juniors	58	2	4	916
Atlético Tucumán	69	1	3	913
Banfield	63	3	3	913
Huracán	59	1	5	913
Unión Santa Fe	63	0	5	912
San Lorenzo	60	3	4	911
Defensa y Justicia	64	2	4	910
Lanús	59	7	2	910
Independiente	61	4	4	907
Godoy Cruz	70	0	5	905
Boca Juniors	69	1	8	888

RANKING FAIR PLAY

Cada equipo inicia el torneo con 1000 puntos y pierde uno por cada tarjeta amarilla, tres en caso de expulsión por doble amonestación y cinco por roja directa.

POSESIÓN PROMEDIO Y xG EN EL TORNEO

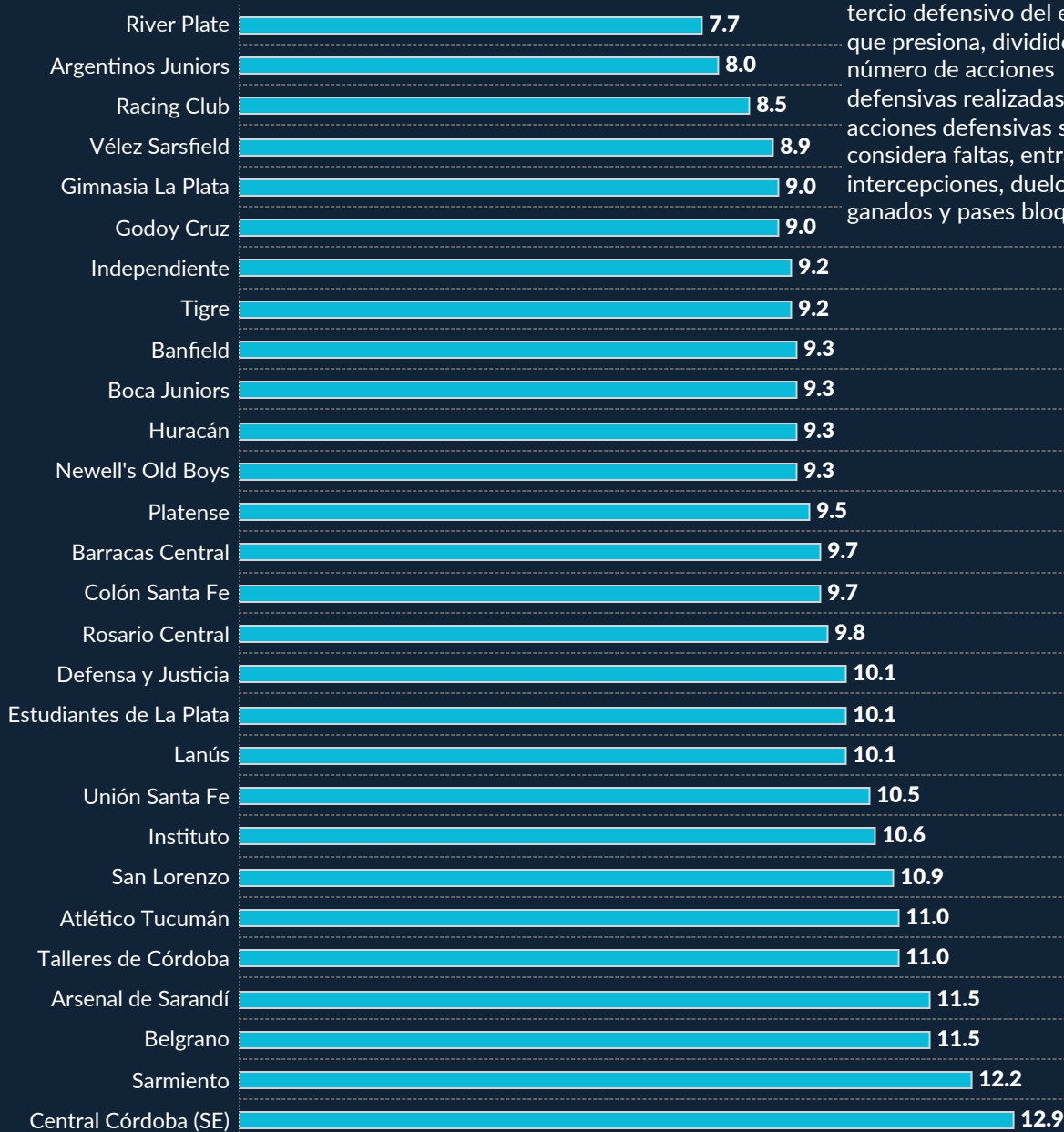
LPF Torneo Binance 2023



PASES POR ACCIÓN DEFENSIVA (PPDA)

LPF Torneo Binnacle 2023

PPDA número de pases del rival permitidos fuera del tercio defensivo del equipo que presiona, dividido por el número de acciones defensivas realizadas. Por acciones defensivas se considera faltas, entradas, intercepciones, duelos ganados y pases bloqueados.

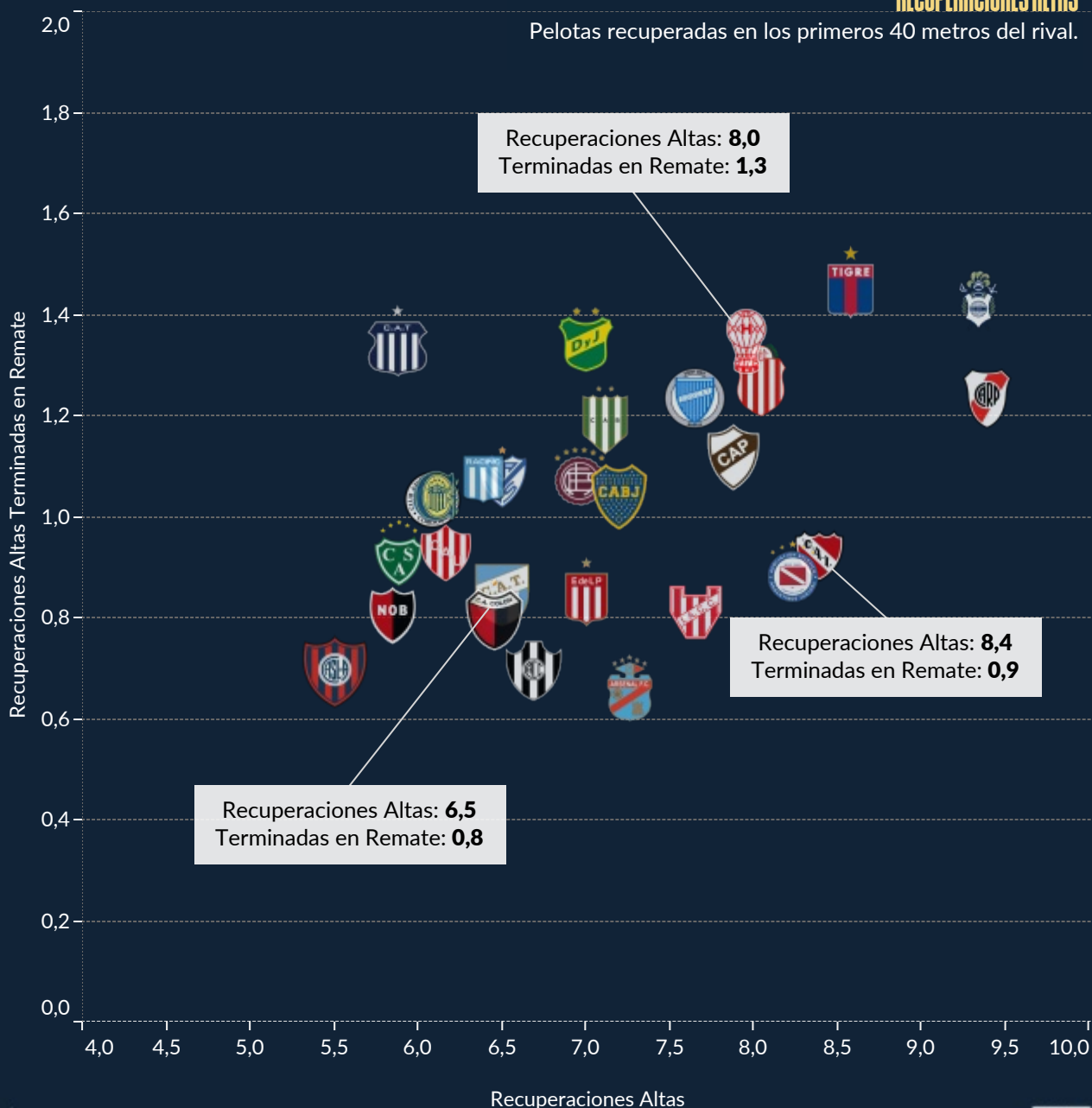


RECUPERACIONES ALTAS

DATOS POR PARTIDO - LPF Torneo Binnacle 2023

RECUPERACIONES ALTAS

Pelotas recuperadas en los primeros 40 metros del rival.



26

FECHA



DISTANCIA PROMEDIO DE INICIO DE JUGADAS

LPF Torneo Binnacle 2023

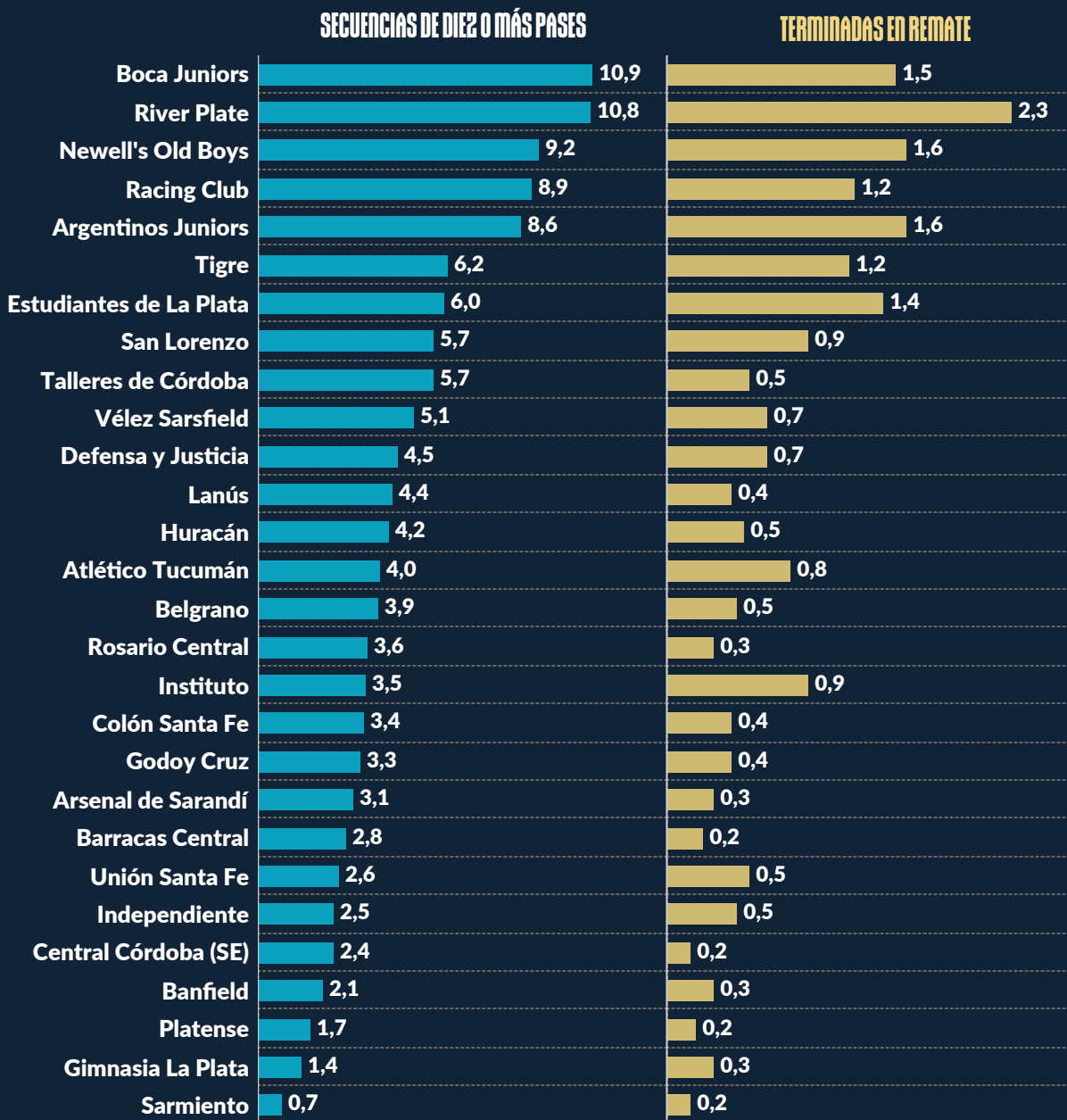
DISTANCIA PROMEDIO

de inicio de jugadas respecto al arco propio (cantidad de posesiones)

Arsenal de Sarandí	39,7 m. (2.143)
Belgrano	39,7 m. (1.950)
San Lorenzo	39,8 m. (1.850)
Colón Santa Fe	40,1 m. (2.097)
Sarmiento	40,1 m. (1.890)
Barracas Central	40,3 m. (2.260)
Rosario Central	40,3 m. (1.923)
Central Córdoba (SE)	40,6 m. (2.071)
Talleres de Córdoba	40,6 m. (1.978)
Atlético Tucumán	40,7 m. (2.025)
Defensa y Justicia	40,7 m. (2.095)
Racing Club	40,7 m. (1.998)
Unión Santa Fe	40,7 m. (2.042)
Newell's Old Boys	40,8 m. (1.914)
Boca Juniors	41,0 m. (1.929)
Estudiantes de La Plata	41,2 m. (2.099)
Instituto	41,2 m. (2.185)
Vélez Sarsfield	41,5 m. (2.073)
Lanús	41,6 m. (1.983)
Tigre	41,7 m. (2.201)
Gimnasia La Plata	42,3 m. (2.187)
Huracán	42,5 m. (2.085)
Godoy Cruz	42,6 m. (2.074)
Independiente	42,8 m. (2.113)
Argentinos Juniors	42,9 m. (2.082)
Banfield	42,9 m. (2.048)
Platense	42,9 m. (2.069)
River Plate	44,3 m. (2.034)

JUGADAS CON DIEZ O MÁS PASES

DATOS POR PARTIDO - LPF Torneo Binnacle 2023



ATAJADAS POR PARTIDO

LPF Torneo Binance 2023

JUGADOR	EQUIPO	ATAJADAS POR PARTIDO	ATAJADAS TOTALES	PJ
S. Meza		 3,9	 81	 21
A. Medina		 3,6	 93	 26
E. Unsain		 3,5	 73	 21
I. Chicco		 3,4	 88	 26
J. Carranza		 3,4	 57	 17
A. Desábato		 3,3	 75	 23
T. Marchiori		 3,2	 83	 26
M. Ledesma		 3,1	 56	 18
J. Broun		 3,1	 68	 22
G. Marinelli		 3,0	 76	 25

*Mínimo de 900 minutos jugados.

FECHA



GOLES CONCEDIDOS & PREVENIDOS

LPF Torneo Binnacle 2023

	Goles Concedidos (no incluye propia meta)	Goles Esperados Concedidos (remates al arco)	Goles Prevenidos
Sarmiento	26	35,7	9,7
Boca Juniors	22	30,2	8,2
Instituto	31	38,9	7,9
Defensa y Justicia	21	28,8	7,8
San Lorenzo	11	18,7	7,7
Central Córdoba (SE)	27	34,2	7,2
Talleres de Córdoba	20	26,9	6,9
Godoy Cruz	29	34,5	5,5
Barracas Central	27	32,5	5,5
Belgrano	25	30,2	5,2
Unión Santa Fe	25	30,0	5,0
Newell's Old Boys	22	26,8	4,8
Independiente	29	33,3	4,3
Atlético Tucumán	26	30,1	4,1
Platense	28	31,8	3,8
Rosario Central	29	32,4	3,4
River Plate	19	22,2	3,2
Colón Santa Fe	31	34,0	3,0
Arsenal	33	35,7	2,7
Argentinos Juniors	19	21,0	2,0
Tigre	29	30,3	1,3
Vélez Sarsfield	24	24,5	0,5
Racing Club	33	32,3	-0,7
Banfield	31	30,0	-1,0
Estudiantes de La Plata	21	19,7	-1,3
Huracán	28	26,5	-1,5
Lanús	26	23,6	-2,4
Gimnasia La Plata	36	33,3	-2,7

GOLES PREVENIDOS

Son el resultado de la resta entre los goles esperados concedidos de los remates al arco (xGOT) menos la cantidad de goles efectivamente concedidos, sin incluir los tantos en propia meta.

GOLEADORES DEL TORNEO

LPF Torneo Binance 2023

JUGADOR	EQUIPO	GOLES	GOLES ESPERADOS	REMATES TOTALES	REMATES AL ARCO	PJ
M. Santos		 13	 14,2	 70	 32	 24
P. Vegetti		 13	 10,0	 83	 30	 26
N. Fernández		 12	 11,2	 84	 36	 26
G. Ávalos		 12	 9,0	 57	 21	 24
L. Díaz		 11	 9,1	 57	 26	 23
L. Beltrán		 11	 6,9	 43	 24	 24
M. Cauteruccio		 11	 10,4	 40	 20	 26
M. Retegui		 11	 9,4	 81	 26	 21
A. Véliz		 11	 8,7	 59	 28	 22
A. Martínez		 10	 10,0	 53	 19	 25

FECHA





ATENEA
INTELIGENCIA DEPORTIVA
PROVEEDOR OFICIAL DE
PROCESAMIENTO Y ANÁLISIS



PROVEEDOR OFICIAL DE DATOS



DATA

