



COPA Sur Finanzas



DATA

DATOS OFICIALES DE LA FECHA

13

RESUMEN DE LA FECHA



	En la Fecha Actual	Máximo en una Fecha	En la Copa
Triunfos Locales	7	9	72
Empates	3	9	53
Triunfos Visitantes	4	7	56
Goles Totales	37	42	398
Goles de Jugada	27	32	285
Goles de Pelota Parada	10	13	113
Goles desde Tiros de Esquina	3	6	50
Goles desde Tiros Libres Directos	0	2	8
Goles de Cabeza	5	10	83
Goles de Penal	4	4	23
Goles desde Laterales	0	2	6
Penales Ejecutados	5	5	30
Penales Atajados	1	1	4
Penales Errados	0	1	3
Tarjetas Rojas	1	6	38
Tarjetas Amarillas	63	81	830

RESUMEN DE LA FECHA



Tiempo Efectivo de la Copa: 49:55

Tiempo Efectivo / Tiempo Total: 51.1%

			TIEMPO EFECTIVO	ARBITRO	TIEMPO EFECTIVO / TIEMPO TOTAL
River	2 - 1	Rosario Central	57:39	Sebastián Zunino	59.7%
Talleres	1 - 1	Independiente Rivadavia	56:15	Nazareno Arasa	57.4%
Deportivo Riestra	0 - 0	Huracán	55:40	Jorge Baliño	58.5%
Platense	3 - 1	Tigre	55:27	Andrés Merlos	51.6%
Godoy Cruz	1 - 0	Sarmiento	54:24	Pablo Echavarría	52.0%
Racing	2 - 0	Lanús	52:13	Yael Falcón Pérez	52.8%
Estudiantes	5 - 0	Central Córdoba (SE)	52:09	Sebastián Martínez	56.9%
Vélez	0 - 0	Argentinos Juniors	52:08	Leandro Rey Hilfer	52.8%
Banfield	0 - 1	Independiente	51:42	Fernando Rapallini	50.7%
Newell's	1 - 3	Boca Juniors	51:37	Facundo Tello	52.7%
San Lorenzo	0 - 2	Defensa y Justicia	49:01	Pablo Dóvalo	51.7%
Atlético Tucumán	3 - 2	Gimnasia La Plata	48:47	Darío Herrera	51.2%
Barracas	3 - 2	Instituto	47:14	Luis Lobo Medina	49.1%
Unión	1 - 2	Belgrano	44:42	Hernán Mastrángelo	46.2%



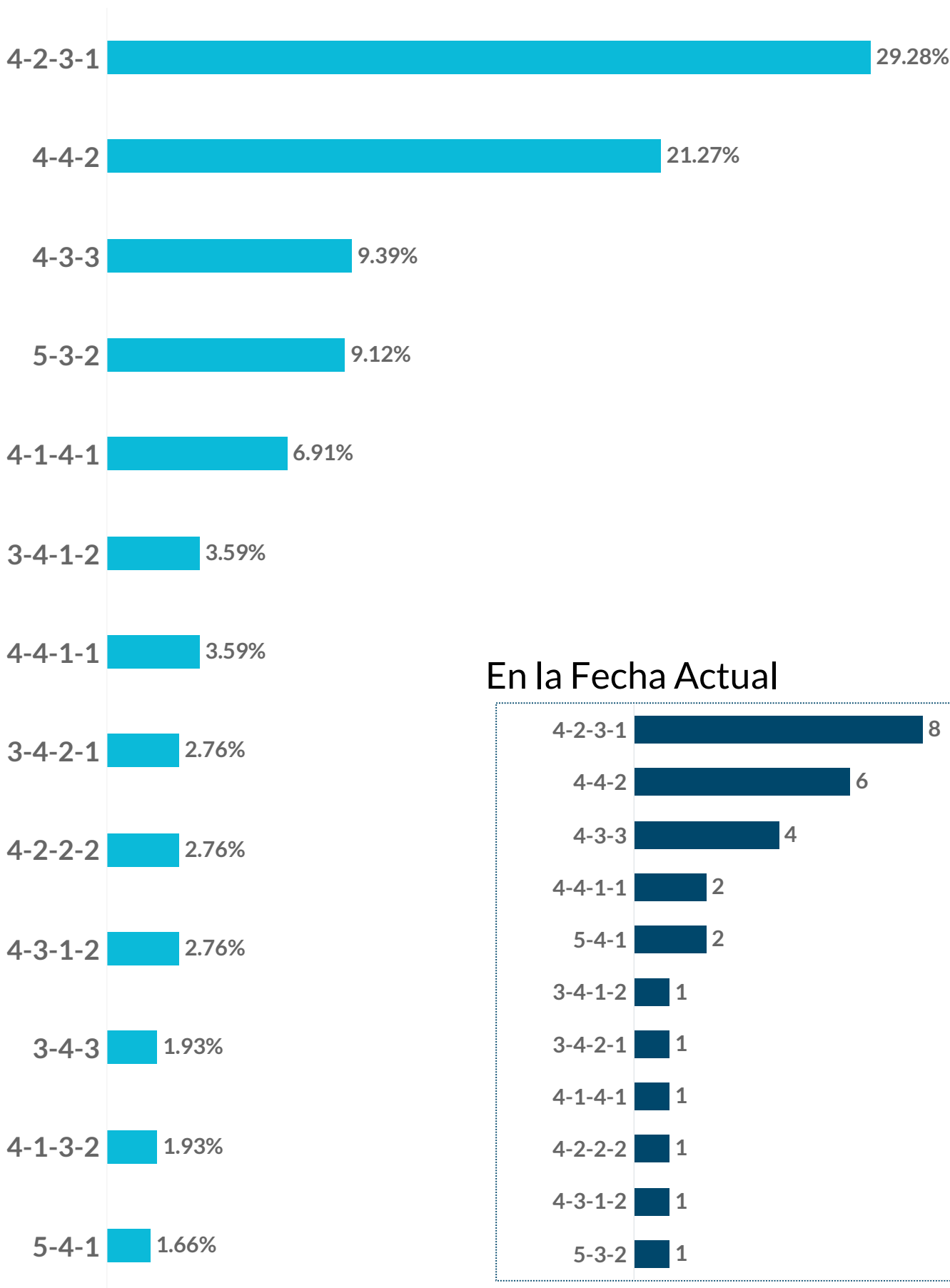
DATA

**FORMACIONES
UTILIZADAS**

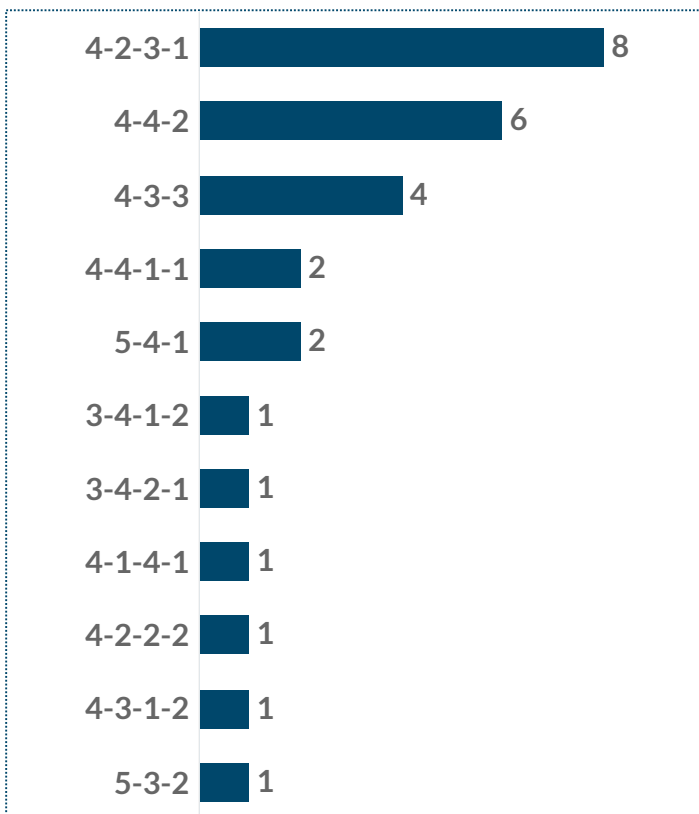
FORMACIONES MÁS UTILIZADAS



En la Copa de la LPF 2024



En la Fecha Actual



CONFRONTACIONES TÁCTICAS



En la Copa de la LPF 2024

2 32

4-2-3-1 4-3-3 4-4-2 5-3-2 4-1-3-2 4-1-4-1 5-4-1 4-3-1-2 3-4-2-1 3-4-1-2 4-2-2-2

	4-2-3-1	4-3-3	4-4-2	5-3-2	4-1-3-2	4-1-4-1	5-4-1	4-3-1-2	3-4-2-1	3-4-1-2	4-2-2-2
4-2-3-1	32	11	25	9		11		3		3	2
4-4-2	25	9	14	7	3	6	2				3
4-3-3	11		9	4		3					
5-3-2	9	4	7	6					2		
4-1-4-1	11	3	6								2
4-4-1-1	3	3	2					2			
4-2-2-2	2		3			2			2		
3-4-1-2	3								2	2	
3-4-2-1				2						2	2
4-3-1-2	3										
4-1-3-2			3								
3-4-3	2										
5-4-1			2								

EDAD PROMEDIO DEL ONCE INICIAL



En la Fecha Actual

Edad Promedio | Jugadores Sub 20

Argentinos	25 y 146 d	1
Atlético Tucumán	26 y 108 d	0
Banfield	28 y 145 d	0
Barracas	26 y 012 d	0
Belgrano	26 y 271 d	1
Boca	27 y 028 d	0
Central Córdoba (SE)	25 y 338 d	0
Defensa y Justicia	26 y 076 d	0
Deportivo Riestra	32 y 056 d	0
Estudiantes	28 y 331 d	0
Gimnasia	29 y 014 d	0
Godoy Cruz	26 y 083 d	0
Huracán	27 y 338 d	0
Independiente	28 y 193 d	1
Independiente Rivadavia	27 y 201 d	0
Instituto	27 y 311 d	0
Lanús	27 y 265 d	1
Newell's	26 y 258 d	0
Platense	26 y 107 d	0
Racing	28 y 118 d	0
River	27 y 086 d	1
Rosario Central	24 y 253 d	1
San Lorenzo	27 y 174 d	0
Sarmiento	26 y 332 d	0
Talleres	25 y 142 d	0
Tigre	24 y 344 d	0
Unión	29 y 181 d	0
Vélez	27 y 047 d	1

En la Copa LPF

Edad Promedio | Jugadores Sub 20

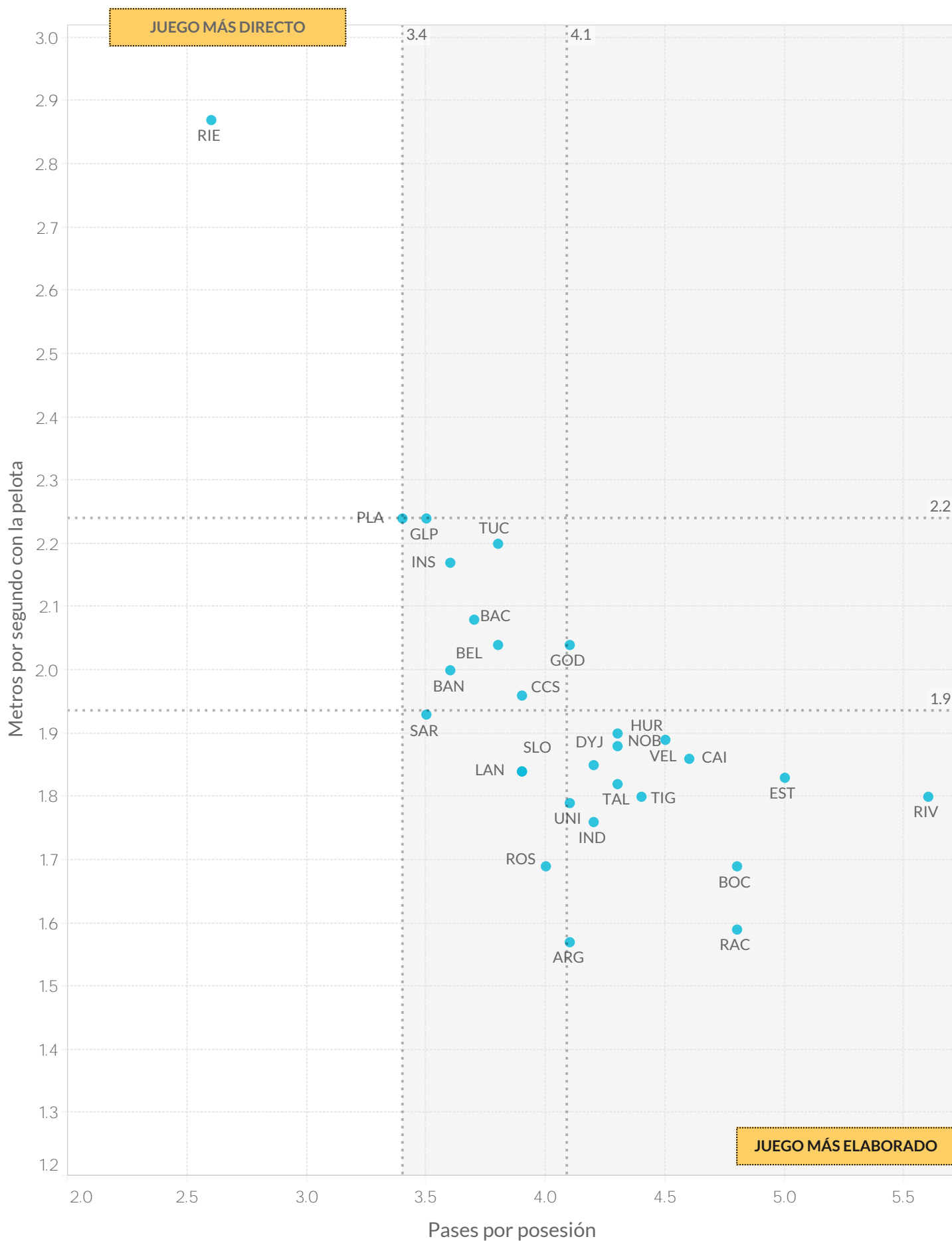
Argentinos	25y 173d	12
Atlético Tucumán	27y 66d	0
Banfield	28y 165d	0
Barracas	25y 307d	0
Belgrano	26y 215d	3
Boca	28y 188d	0
Central Córdoba (SE)	26y 216d	3
Defensa y Justicia	26y 348d	0
Deportivo Riestra	30y 281d	0
Estudiantes	28y 76d	2
Gimnasia	27y 268d	11
Godoy Cruz	25y 358d	0
Huracán	28y 220d	0
Independiente	29y 281d	9
Independiente Rivadavia	29y 281d	0
Instituto	28y 89d	0
Lanús	27y 221d	11
Newell's	26y 270d	0
Platense	26y 226d	0
Racing	28y 157d	6
River Plate	28y 165d	7
Rosario Central	28y 6d	12
San Lorenzo	25y 264d	12
Sarmiento	28y 170d	0
Talleres	27y 161d	0
Tigre	25y 108d	0
Unión	28y 13d	0
Vélez	27y 191d	12



DATA

ESTILOS DE JUEGO

ESTILOS DE JUEGO



ESTILOS DE JUEGO



		Posesión Promedio	Pases promedio por Secuencia	Pases Largos (% del total)	Distancia promedio del Saque de Arco	Posesión en Ventaja	Posesión Empatando o Perdiendo
1	River	61.5%	3.5	9.7%	28.4	56.7%	64.1%
2	Racing	57.5%	3.0	15.6%	37.6	47.1%	63.0%
3	Estudiantes	56.2%	3.1	12.4%	38.4	52.2%	57.8%
4	Vélez	55.6%	2.8	12.3%	30.9	40.2%	57.7%
5	Boca	55.6%	3.1	12.6%	19.6	46.8%	59.5%
6	Independiente	55.2%	2.8	14.5%	23.0	46.6%	58.8%
7	Talleres	52.7%	2.8	17.1%	45.4	43.3%	57.4%
8	Huracán	52.7%	2.8	16.9%	43.3	43.3%	54.3%
9	Godoy Cruz	52.5%	2.6	18.0%	47.2	45.9%	55.3%
10	Argentinos	51.6%	2.6	17.0%	36.3	47.5%	53.9%
11	Defensa y Justicia	50.7%	2.7	17.1%	39.6	38.1%	55.4%
12	Newell's	50.3%	2.6	16.3%	50.7	43.2%	52.2%
13	Atlético Tucumán	50.2%	2.3	19.9%	54.4	39.5%	51.8%
14	Unión	50.1%	2.5	17.5%	36.5	41.1%	53.5%
15	Tigre	49.8%	2.8	13.6%	37.8	40.1%	50.5%
16	Lanús	49.4%	2.5	16.0%	58.8	38.2%	53.7%
17	Independiente Rivadavia	48.7%	2.8	17.3%	34.4	39.5%	49.8%
18	San Lorenzo	48.3%	2.4	17.0%	59.6	43.7%	49.3%
19	Central Córdoba SdE	47.9%	2.5	16.4%	30.3	33.0%	49.4%
20	Belgrano	47.9%	2.4	18.5%	37.4	38.3%	52.9%
21	Instituto	47.6%	2.3	19.3%	49.4	37.7%	52.1%
22	Gimnasia	47.3%	2.3	20.1%	50.5	39.6%	48.9%
23	Rosario Central	47.2%	2.5	17.9%	46.8	37.2%	50.5%
24	Barracas	45.4%	2.4	16.3%	45.5	38.1%	49.9%
25	Banfield	44.2%	2.3	20.4%	29.6	39.8%	44.9%
26	Platense	43.6%	2.2	17.8%	46.0	29.0%	45.9%
27	Sarmiento	42.1%	2.3	20.5%	49.5	24.8%	44.4%
28	Deportivo Riestra	36.5%	1.7	28.8%	60.1	25.4%	38.9%

ESTILOS DE JUEGO

		Secuencias de 10 o más pases	Secuencias de 10 o más pases terminados en Ataque	Secuencias de 10 o más pases terminados en Gol	Ataques Directos**	Goles a partir de Ataques Directos
1	Argentinos	65	12	1	31	3
2	Atlético Tucumán	26	2	0	17	0
3	Banfield	26	3	0	18	0
4	Barracas	40	4	0	31	2
5	Belgrano	41	6	1	22	3
6	Boca	99	20	2	16	1
7	Central Córdoba (SE)	38	8	1	10	0
8	Defensa y Justicia	65	13	0	27	1
9	Deportivo Riestra	2	0	0	20	1
10	Estudiantes	86	16	0	28	2
11	Gimnasia	30	6	0	19	1
12	Godoy Cruz	82	14	1	24	2
13	Huracán	67	15	0	22	1
14	Independiente	79	10	1	17	0
15	Independiente Rivadavia	82	8	0	15	2
16	Instituto	38	9	0	24	1
17	Lanús	64	12	2	13	1
18	Newell's	55	10	0	15	0
19	Platense	29	7	0	15	1
20	Racing	97	20	1	28	4
21	River	125	21	2	31	3
22	Rosario Central	57	7	0	18	0
23	San Lorenzo	46	8	0	21	1
24	Sarmiento	33	5	0	17	3
25	Talleres	79	14	0	33	0
26	Tigre	73	12	0	17	1
27	Unión	50	5	0	17	1
28	Vélez	70	14	0	22	1

GLOSARIO

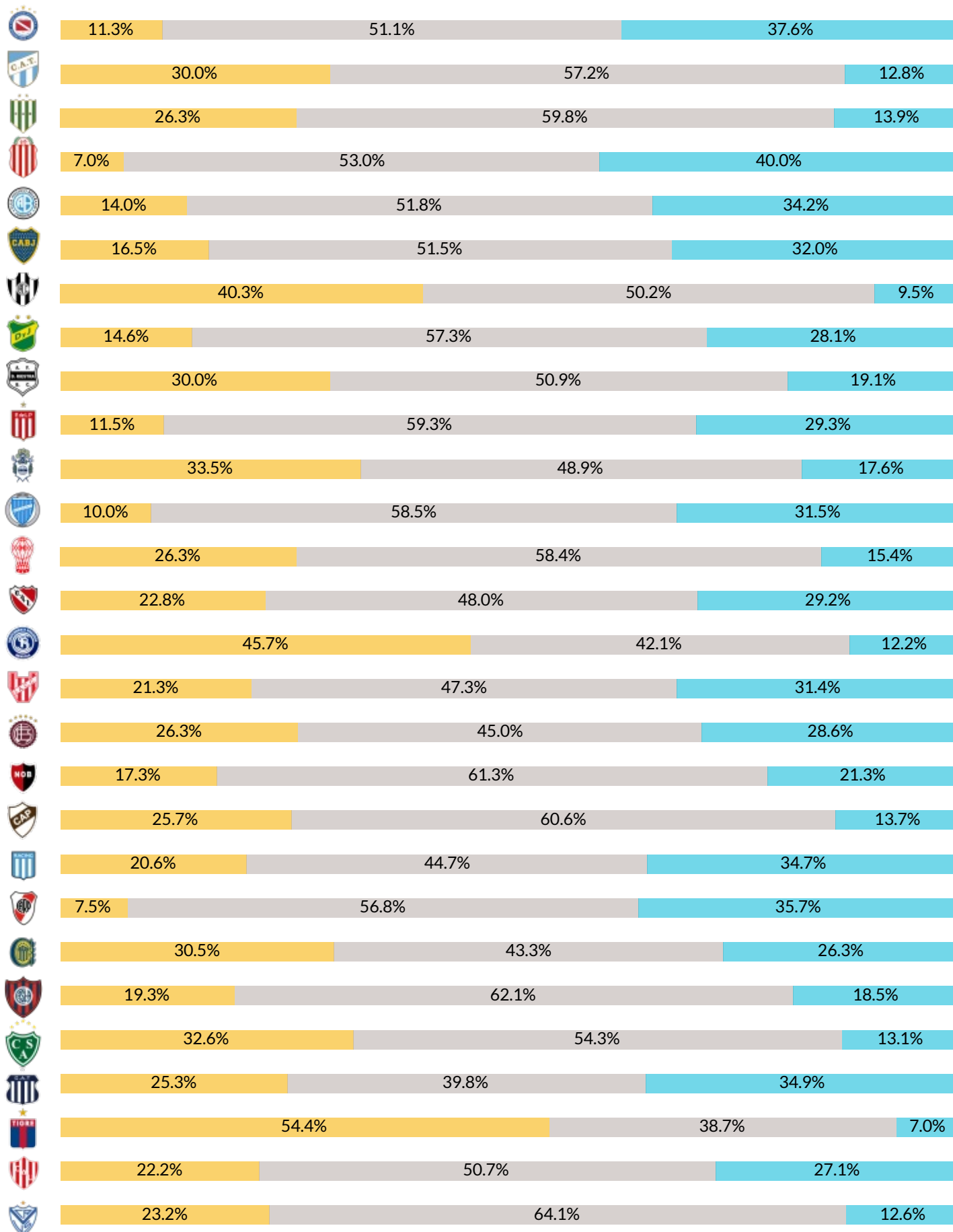
***Secuencia:** continuidad de pases hasta que es interrumpida por una acción del rival que puede o no implicar también la pérdida de la posesión.

****Ataques Directos** es el número de secuencias de juego abierto que comienzan dentro del propio campo del equipo y tienen al menos un 50% de su recorrido hacia el arco del oponente y terminan con un remate o un toque en el área rival.

REGISTROS DE SITUACIÓN



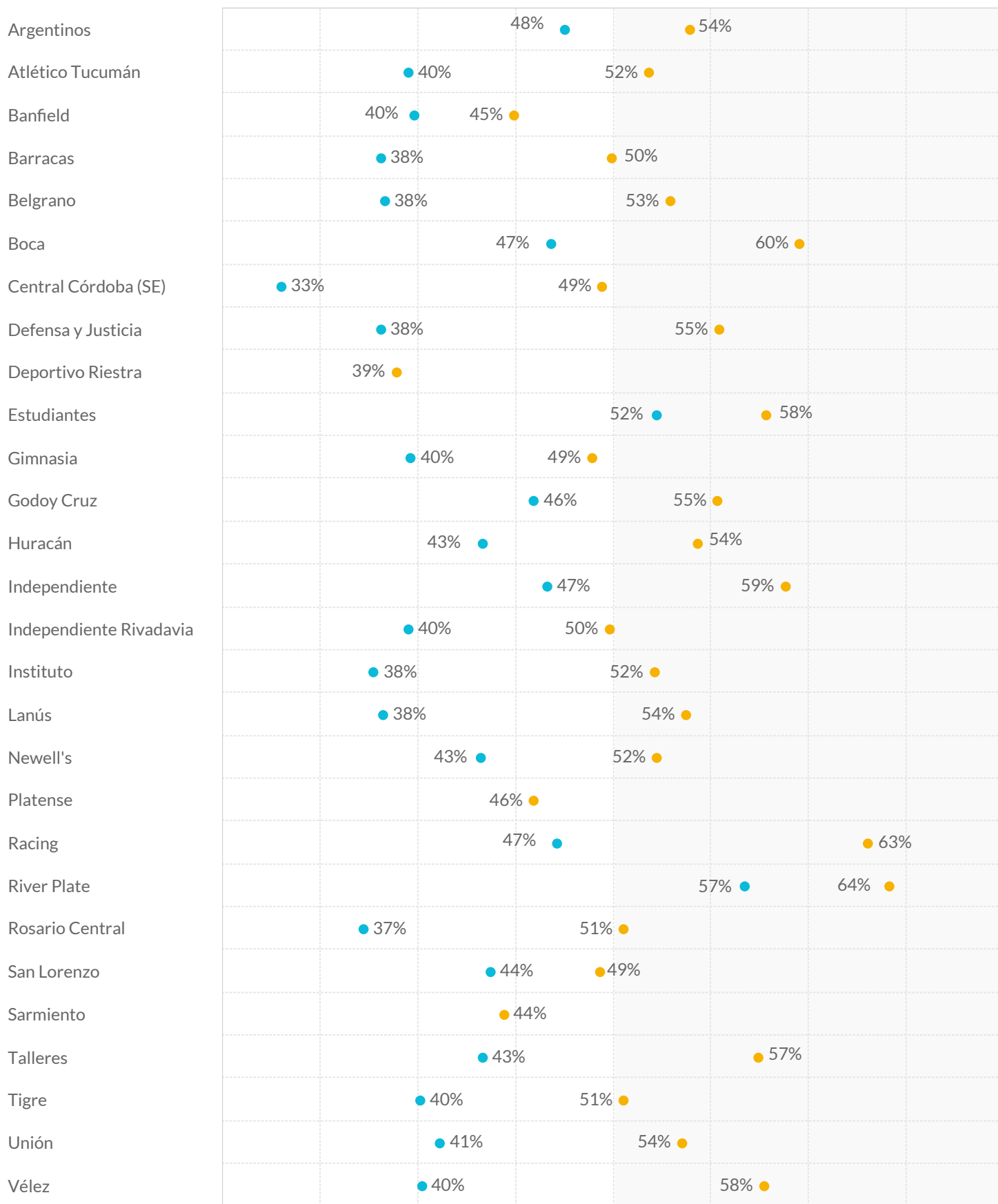
■ Perdiendo
 ■ Empatando
 ■ Ganando



POSESIÓN EN CONTEXTO



■ Posesión Empatando o Perdiendo ■ Posesión en Ventaja



MENOS POSESIÓN QUE EL RIVAL

MÁS POSESIÓN QUE EL RIVAL

RANKING FAIR PLAY



Puntos Fair Play

Equipo	Amarellas	Dobles Amarellas	Roja	Puntos Fair Play
Barracas Central	16	0	1	979
Atlético Tucumán	23	1	0	974
Defensa y Justicia	23	0	1	972
Vélez	28	0	0	972
Banfield	24	0	1	971
River	29	0	0	971
San Lorenzo	26	1	0	971
Sarmiento	29	0	0	971
Argentinos Juniors	27	1	0	970
Talleres	26	0	1	969
Boca	32	0	0	968
Platense	28	0	1	967
Racing	33	0	0	967
Tigre	22	2	1	967
Central Córdoba (SE)	34	0	0	966
Deportivo Riestra	35	0	0	965
Unión	35	0	0	965
Belgrano	24	1	2	963
Independiente Rivadavia	34	1	0	963
Lanús	37	0	0	963
Rosario Central	34	1	0	963
Godoy Cruz	35	1	1	957
Instituto	33	0	2	957
Estudiantes	32	0	3	953
Huracán	31	2	2	953
Newell's	34	1	2	953
Gimnasia	30	1	3	952
Independiente	38	2	2	946

RANKING FAIR PLAY

Cada equipo inicia el torneo con 1000 puntos y pierde uno por cada tarjeta amarilla, tres en caso de expulsión por doble amonestación y cinco por roja directa.

		Recuperaciones Altas	Recuperaciones Altas Terminadas en Remate	Recuperaciones Altas Terminadas en Gol
1	Independiente	103	17	1
2	Lanús	101	16	2
3	Atlético Tucumán	99	13	1
4	Gimnasia	98	14	2
5	Deportivo Riestra	97	8	0
6	Newell's	90	9	1
7	San Lorenzo	89	18	2
8	Platense	89	12	0
9	Racing	85	11	1
10	Argentinos	84	13	2
11	River	83	16	1
12	Unión	82	11	1
13	Boca	82	11	0
14	Central Córdoba (SE)	81	7	1
15	Vélez	79	12	0
16	Defensa y Justicia	79	19	0
17	Estudiantes	77	16	2
18	Tigre	76	11	3
19	Banfield	76	12	0
20	Huracán	75	8	0
21	Belgrano	75	7	2
22	Instituto	73	14	1
23	Godoy Cruz	73	13	1
24	Independiente Rivadavia	70	10	2
25	Talleres	66	10	1
26	Sarmiento	66	15	2
27	Rosario Central	55	6	0
28	Barracas	53	11	2



DATA

RANKINGS DE JUGADORES

MÁXIMOS GOLEADORES



Máximos Goleadores

En la Fecha Actual

		Goles	% de Goles de Penal	Remates Totales	Remates al Arco
Franco Jara	Belgrano	2	50%	3	2
Mateo Bajamich	Atlético Tucumán	2	0%	2	2
Mateo Pellegrino	Platense	2	50%	8	4
Miguel Borja	River	2	0%	4	2
Tiago Palacios	Estudiantes	2	0%	5	4
Adrián Martínez	Racing	1	0%	1	1
Alan Cantero	Barracas	1	0%	2	1
Bruno Pittón	Unión	1	0%	2	1
Cristian Medina	Boca	1	0%	1	1
David Zalazar	Gimnasia	1	0%	1	1
Edwuin Cetré	Estudiantes	1	0%	6	2
Eric Ramírez	Gimnasia	1	0%	1	1
Ezequiel Cannavo	Defensa y Justicia	1	0%	2	1
Facundo Suárez	Instituto	1	0%	9	3
Federico Castro	Independiente Rivadavia	1	0%	2	1
Guido Carrillo	Estudiantes	1	0%	1	1
Gustavo Bou	Talleres	1	0%	3	1
Javier Correa	Estudiantes	1	0%	2	2
Jhonny Quiñónez	Independiente	1	100%	4	3
Juan Esquivel	Tigre	1	0%	7	2
Juan Infante	Atlético Tucumán	1	0%	1	1
Julián Fernández	Newell's	1	0%	2	1
Kevin Zenón	Boca	1	0%	3	2
Lautaro Giaccone	Rosario Central	1	0%	1	1
Luca Langoni	Boca	1	0%	3	3
Lucas Brochero	Barracas	1	0%	1	1
Nicolás Fernández	Defensa y Justicia	1	100%	3	2
Santiago Solari	Racing	1	0%	1	1
Tomás Conechny	Godoy Cruz	1	0%	1	1

MÁXIMOS GOLEADORES



Máximos Goleadores

En la Copa de la LPF 2023

		Goles	% de Goles de Penal	Remates Totales	Remates al Arco
Miguel Borja	River	12	0%	37	18
Adrián Martínez	Racing	11	0%	26	13
Ignacio Ramírez	Newell's	8	13%	29	14
Adam Bareiro	San Lorenzo	6	17%	24	13
Lucas Passerini	Belgrano	6	17%	27	12
Walter Bou	Lanús	6	0%	39	12
Alan Lescano	Argentinos	5	0%	34	12
Damián Puebla	Instituto	5	40%	23	9
Edinson Cavani	Boca	5	20%	14	8
Federico Girotti	Talleres	5	0%	32	11
Mateo Pellegrino	Platense	5	20%	29	13
Maximiliano Romero	Argentinos	5	0%	25	11
Nicolás Fernández	Defensa y Justicia	5	40%	45	17
Tomás Conechny	Godoy Cruz	5	20%	37	12
Alan Cantero	Barracas	4	0%	16	8
Benjamín Domínguez	Gimnasia	4	0%	39	11
Braian Romero	Vélez	4	0%	33	11
Facundo Suárez	Instituto	4	0%	28	7
Marcelino Moreno	Lanús	4	0%	25	8
Miguel Merentiel	Boca	4	0%	26	8
Ramón Sosa	Talleres	4	25%	31	13
Tiago Palacios	Estudiantes	4	0%	20	7
Tomás Badaloni	Godoy Cruz	4	0%	21	11
Ulises Sánchez	Belgrano	4	0%	23	7
Adrián Balboa	Unión	3	0%	26	11
Alexis Domínguez	Barracas	3	33%	24	7
Eric Ramírez	Gimnasia	3	0%	20	10
Facundo Colidio	River	3	0%	29	16
Gastón Togni	Defensa y Justicia	3	0%	27	10
Gerónimo Rivera	Banfield	3	0%	15	3
Jonathan Herrera	Deportivo Riestra	3	0%	14	7
Juan Fernando Quintero	Racing	3	0%	29	9
Leonardo Heredia	Argentinos	3	33%	22	10
Lucas Brochero	Barracas	3	0%	12	5
Mateo Bajamich	Atlético Tucumán	3	0%	14	7
Mauro Méndez	Estudiantes	3	0%	15	6
Maximiliano Zalazar	Barracas	3	0%	27	12
Milton Giménez	Banfield	3	0%	32	10
Pablo Solari	River	3	0%	30	13
Walter Mazzantti	Huracán	3	0%	16	7

GOLEADORES POR EQUIPO



		Goles Totales	Jugadores que Anotaron al menos un Gol		Goles Totales	Jugadores que Anotaron al menos un Gol
1	River	23	8	15	Vélez	8
2	Talleres	22	12	16	Newell's	6
3	Argentinos	22	9	17	Independiente Rivadav..	10
4	Racing	20	7	18	Independiente	10
5	Lanús	19	9	19	Banfield	6
6	Boca	19	8	20	San Lorenzo	4
7	Belgrano	19	9	21	Central Córdoba SdE	7
8	Instituto	17	8	22	Sarmiento	8
9	Gimnasia	17	10	23	Rosario Central	7
10	Barracas	17	7	24	Platense	3
11	Godoy Cruz	16	6	25	Huracán	5
12	Estudiantes	16	9	26	Atlético Tucumán	6
13	Defensa y Justicia	16	9	27	Tigre	6
14	Unión	15	10	28	Deportivo Riestra	5

ARG	5 Alan Lescano 5 Maximiliano Romero 3 Leonardo Heredia 2 Gastón Verón 2 Luciano Gondou 2 Santiago Montiel 1 Alan Rodríguez ...
TUC	3 Mateo Bajamich 1 Guillermo Acosta 1 Juan Infante 1 Justo Gianni 1 Mateo Coronel 1 Renzo Tesuri
BAN	3 Gerónimo Rivera 3 Milton Giménez 2 Braian Galván 2 Bruno Sepúlveda 1 Aarón Quirós 1 Juan Quintana
BAC	4 Alan Cantero 3 Alexis Domínguez 3 Lucas Brochero 3 Maximiliano Zalazar 1 Marco Iacobellis 1 Nicolás Capraro 1 Siro Rosané
BEL	6 Lucas Passerini 4 Ulises Sánchez 2 Bryan Reyna 2 Franco Jara 1 Facundo Lencioni 1 Jeremías Lucco 1 Juan Barinaga 1 Matías Marín ...
BOC	5 Edinson Cavani 4 Miguel Merentiel 2 Cristian Medina 2 Kevin Zenón 2 Lucas Blondel 1 Darío Benedetto 1 Luca Langoni ...
CCS	2 Florián Monzón 2 Oscar Garrido 2 Tomás Molina 1 Camilo Viganoni 1 Dardo Miloc 1 Santiago Laquidain 1 Thiago Nuss
DYJ	5 Nicolás Fernández 3 Gastón Togni 2 Santiago Ramos Mingo 1 Aarón Molinas 1 Ezequiel Cannavo 1 Gabriel Alanís 1 Luciano Herrera ...
RIE	3 Jonathan Herrera 1 Jonathan Goitía 1 Mauro Ortiz 1 Milton Céliz 1 Pedro Ramírez
EST	4 Tiago Palacios 3 Mauro Méndez 2 Eros Mancuso 2 Javier Correa 1 Edwain Cetré 1 Guido Carrillo 1 Javier Altamirano ...
GLP	4 Benjamín Domínguez 3 Eric Ramírez 2 Felipe Sánchez 1 Cristian Colmán 1 David Zalazar 1 Ivo Mammini 1 Jonathan Cabral ...
GOD	5 Tomás Conechny 4 Tomás Badaloni 2 Facundo Altamira 2 Hernán López 1 Manuel Guillén 1 Mariano Santiago
HUR	3 Walter Mazzantti 2 Williams Alarcón 1 Hernán de la Fuente 1 Ignacio Pussetto 1 Leandro Garate
CAI	2 Matías Giménez 1 Ayrton Costa 1 Federico Mancuello 1 Gabriel Ávalos 1 Gabriel Neves 1 Ignacio Maestro Puch 1 Jhonny Quiñónez ...
IND	2 Alex Arce 2 Federico Castro 2 Victorio Ramis 1 Bruno Bianchi 1 Fabrizio Sartori 1 Juan Cavallaro 1 Juan Manuel Vázquez ...
INS	5 Damián Puebla 4 Facundo Suárez 2 Santiago Rodríguez 1 Brahian Cuello 1 Ignacio Russo 1 Jonathan Bay 1 Juan Franco ...
LAN	6 Walter Bou 4 Marcelino Moreno 2 Felipe Peña Biafore 2 Leandro Díaz 1 Augusto Lotti 1 Braian Aguirre 1 Favio Álvarez ...
NOB	8 Ignacio Ramírez 1 Brian Aguirre 1 Francisco González 1 Giovanni Chiaverano 1 Gustavo Velázquez 1 Julián Fernández
PLA	5 Mateo Pellegrino 2 Gabriel Hachen 1 Ronaldo Martínez
RAC	11 Adrián Martínez 3 Juan Fernando Quintero 2 Facundo Mura 1 Agustín Almendra 1 Bruno Zuculini 1 Roger Martínez 1 Santiago Solari
RIV	12 Miguel Borja 3 Facundo Colidio 3 Pablo Solari 1 Agustín Ruberto 1 Andrés Herrera 1 Claudio Echeverri 1 Leandro González Pírez ...
ROS	2 Ignacio Malcorra 2 Luca Martínez 1 Carlos Quintana 1 Lautaro Giaccone 1 Maximiliano Lovera 1 Tobías Cervera 1 Tomás O'Connor
SLO	6 Adam Bareiro 2 Cristian Ferreira 1 Cristian Tarragona 1 Diego Herazo
SAR	2 Lisandro López 1 Agustín Molina 1 Fernando Godoy 1 Gabriel Díaz 1 Joaquín Gho 1 José Mauri 1 Juan Insaurralde 1 Sergio Quiroga
TAL	5 Federico Girotti 4 Ramón Sosa 2 Juan Rodríguez 2 Rubén Botta 1 Alejandro Martínez 1 Gastón Benavidez 1 Gustavo Bou ...
TIG	2 Ezequiel Forclaz 1 Agustín Cardozo 1 Gian Nardelli 1 Gonzalo Flores 1 Juan Esquivel 1 Martín Ortega
UNI	3 Adrián Balboa 2 Franco Pardo 2 Lucas Gamba 2 Mauro Luna Diale 1 Bruno Pittón 1 Claudio Corvalán 1 Gonzalo Morales ...
VEL	4 Braian Romero 2 Francisco Pizzini 2 Lenny Lobato 1 Abiel Osorio 1 Claudio Aquino 1 Elías Gómez 1 Emanuel Mammana ...

Más Pases En la Fecha Actual

			Pases Totales	Pases Efectivos	Efectividad	Pases hacia adelante
1	Paulo Díaz	River	94	82	87.2%	38
2	Tomás Lecanda	Tigre	87	78	89.7%	27
3	Pier Barrios	Godoy Cruz	85	74	87.1%	33
4	Martín Garay	Tigre	81	73	90.1%	28
5	Augusto Aguirre	Tigre	78	70	89.7%	24
6	Agustín Cardozo	Tigre	78	72	92.3%	19
7	Bruno Leyes	Godoy Cruz	77	62	80.5%	26
8	Leandro González Pírez	River	77	66	85.7%	32
9	Lucas Souto	Huracán	76	65	85.5%	32
10	Federico Rasmussen	Godoy Cruz	75	67	89.3%	24
11	Milton Casco	River	74	66	89.2%	23
12	Fernando Zuqui	Estudiantes	73	66	90.4%	19

Más pases En la Copa de la LPF 2023

			Pases Totales	Pases Efectivos	Efectividad	Pases hacia adelante
1	Santiago Sosa	Racing	775	635	81.9%	261
2	Paulo Díaz	River	725	629	86.8%	315
3	Agustín García Basso	Racing	710	554	78.0%	308
4	Agustín Cardozo	Tigre	701	639	91.2%	207
5	Pablo De Blasis	Gimnasia	655	512	78.2%	229
6	Gastón Lodico	Instituto	653	556	85.1%	240
7	Elías Gómez	Vélez	634	502	79.2%	323
8	Alexis Soto	Defensa y Justicia	611	469	76.8%	268
9	Cristian Lema	Boca	609	482	79.1%	269
10	Juan Fernando Quintero	Racing	605	494	81.7%	206
11	Leandro González Pírez	River	599	522	87.1%	257
12	Sebastián Valdéz	Central Córdoba (SE)	598	497	83.1%	278

MÁXIMOS ASISTIDORES

Máximos Asistidores

En la Fecha Actual

		Asistencias	Asistencias Esperadas xA	Asistencias de Remate
Alan Cantero	Barracas	1	0.69	2
Alejandro Martínez	Talleres	1	0.06	2
Edwain Cetré	Estudiantes	1	0.44	1
Ezequiel Ham	Independiente Rivadavia	1	0.00	1
Facundo Mura	Racing	1	0.19	1
Franco Ibarra	Rosario Central	1	0.00	1
Frank Fabra	Boca	1	0.13	1
Guido Carrillo	Estudiantes	1	0.74	2
Gustavo Velázquez	Newell's	1	0.05	1
Jeremías Lázaro	Instituto	1	0.06	1
José Sosa	Estudiantes	1	0.16	4
Juan Fernando Quintero	Racing	1	0.06	1
Juan Sánchez Miño	Tigre	1	0.09	2
Leonardo Morales	Gimnasia	1	0.02	1
Lucas Gamba	Unión	1	0.19	1
Mateo Coronel	Atlético Tucumán	1	0.24	2
Nacho Fernández	River	1	0.81	2
Pablo De Blasis	Gimnasia	1	0.24	2
Pablo Solari	River	1	0.70	3
Renzo Tesuri	Atlético Tucumán	1	0.05	1
Tiago Palacios	Estudiantes	1	0.20	5
Tomás Badaloni	Godoy Cruz	1	0.02	1

Máximos Asistidores

En la Copa de la LPF 2024

		Asistencias	Asistencias Esperadas xA	Asistencias de Remate
Esequiel Barco	River	6	2.48	32
Nacho Fernández	River	6	4.15	24
Gastón Lodico	Instituto	5	1.90	25
Bruno Sepúlveda	Banfield	4	0.46	8
Claudio Aquino	Vélez	4	3.90	44
Juan Portilla	Talleres	4	0.57	8
Marcelo Estigarribia	Atlético Tucumán	4	1.06	15
Matías Realí	Independiente Rivadavia	4	2.05	22
Nicolás Oroz	Argentinos	4	1.65	16
Pablo De Blasis	Gimnasia	4	2.61	38
Ramón Sosa	Talleres	4	2.60	28
Ángelo Martino	Newell's	3	1.39	16
Gastón Togni	Defensa y Justicia	3	2.01	23
Juan Fernando Quintero	Racing	3	2.58	34
Kevin López	Defensa y Justicia	3	0.74	13
Kevin Zenón	Boca	3	4.45	26
Lautaro Blanco	Boca	3	0.99	8
Lucas Gamba	Unión	3	1.46	15
Luciano Gondou	Argentinos	3	1.02	14
Maximiliano Zalazar	Barracas	3	1.53	13
Rubén Botta	Talleres	3	1.67	28
Santiago Solari	Racing	3	0.83	6
Tomás Conechny	Godoy Cruz	3	1.00	14
Ulises Sánchez	Belgrano	3	2.66	22
Williams Alarcón	Huracán	3	1.64	11

Más Atajadas En la Fecha Actual

			Paradas	Valla Invicta	Atajadas por cada Gol Concedido	Despejes
1	Luis Ingolotti	Central Córdoba (SE)	7	0	1.40	1
2	Diego Rodríguez	Argentinos	6	1		0
3	Axel Werner	Rosario Central	5	0	2.50	0
4	Sebastián Moyano	Barracas	4	0	2.00	0
5	Gastón Gómez	San Lorenzo	4	0	2.00	2
6	Ramiro Macagno	Newell's	4	0	1.33	0
7	Franco Petrolí	Godoy Cruz	4	1		1
8	Ignacio Chicco	Belgrano	4	0	4.00	4
9	Nelson Insfrán	Gimnasia	4	0	1.33	0
10	Mariano Monllor	Independiente Rivadavia	4	0	4.00	1
11	Marcelo Barovero	Banfield	4	0	4.00	0
12	Gabriel Arias	Racing	3	1		0
13	Ignacio Arce	Deportivo Riestra	3	1		0
14	Lucas Acosta	Lanús	3	0	1.50	0
15	Tomás Marchiori	Vélez	3	1		0
16	Manuel Roffo	Instituto	3	0	1.00	2
17	Matías Tagliamonte	Tigre	3	0	1.00	0
18	Juan Pablo Cozzani	Platense	3	0	3.00	0
19	Leandro Brey	Boca	3	0	3.00	1
20	Fernando Monetti	Sarmiento	3	0	3.00	0
21	Thiago Cardozo	Unión	2	0	1.00	0
22	Lautaro Morales	Talleres	2	0	2.00	0
23	Hernán Galíndez	Huracán	2	1		0
24	Franco Armani	River	1	0	1.00	1
25	Rodrigo Rey	Independiente	1	1		0
26	José Devecchi	Atlético Tucumán	1	0	0.50	1
27	Cristopher Fiermarín	Defensa y Justicia	1	1		0
28	Matías Mansilla	Estudiantes	1	1		0

GOLES PREVENIDOS



	Goles Concedidos (no incluye propia meta)	Goles Esperados Concedidos (remates al arco)	Goles Prevenidos
Godoy Cruz	5	12.2	7.2
Argentinos Juniors	10	15.4	5.4
Rosario Central	17	21.7	4.7
Huracán	12	16.5	4.5
River	9	12.8	3.8
Defensa y Justicia	13	16.7	3.7
San Lorenzo	14	17.4	3.4
Newell's	14	16.2	2.2
Vélez	12	14.0	2.0
Banfield	14	15.9	1.9
Deportivo Riestra	15	16.5	1.5
Unión	14	15.5	1.5
Lanús	12	13.4	1.4
Barracas Central	11	12.1	1.1
Gimnasia	21	21.9	0.9
Central Córdoba (SE)	19	19.8	0.8
Independiente	8	8.5	0.5
Platense	14	14.5	0.5
Racing	10	10.4	0.4
Talleres	13	13.1	0.1
Tigre	23	23.1	0.1
Boca	11	10.9	-0.1
Estudiantes	8	6.9	-1.1
Instituto	13	11.8	-1.2
Sarmiento	18	16.7	-1.3
Belgrano	17	15.2	-1.8
Independiente Rivadavia	24	21.1	-3.0
Atlético Tucumán	19	15.1	-4.0

GLOSARIO

Goles Prevenidos son el resultado de la resta entre los goles esperados concedidos de los remates al arco (xGOT) menos la cantidad de goles efectivamente concedidos, sin incluir los tantos en propia meta.

Más Atajadas

En la Copa LPF 2023

			Paradas	Valla Invicta	Atajadas por cada Gol Concedido	Despejes
1	Matías Tagliamonte	Tigre	50	2	2.08	6
2	Jorge Broun	Rosario Central	50	4	3.33	6
3	Gonzalo Marinelli	Independiente Rivadavia	47	1	2.04	7
4	Franco Armani	River	46	5	5.11	7
5	Diego Rodríguez	Argentinos	46	5	4.18	11
6	Nelson Insfrán	Gimnasia	43	4	2.05	11
7	Marcelo Barovero	Banfield	40	5	2.86	6
8	Ignacio Arce	Deportivo Riestra	39	4	2.60	7
9	Ramiro Macagno	Newell's	38	6	2.71	5
10	Cristopher Fiermarín	Defensa y Justicia	38	5	3.45	7
11	Hernán Galíndez	Huracán	36	6	3.00	7
12	Lucas Acosta	Lanús	35	5	2.92	8
13	Tomás Marchiori	Vélez	35	5	2.69	6
14	Sebastián Moyano	Barracas	34	5	2.83	6
15	Manuel Roffo	Instituto	34	5	2.43	17
16	Fernando Monetti	Sarmiento	34	3	1.89	4
17	Facundo Altamirano	San Lorenzo	33	6	3.30	5
18	Gabriel Arias	Racing	31	5	2.82	6
19	Juan Pablo Cozzani	Platense	29	6	2.07	14
20	Franco Petroli	Godoy Cruz	28	8	9.33	4
21	Nicolás Campisi	Unión	28	5	2.80	6
22	Nahuel Losada	Belgrano	27	0	1.80	8
23	José Devecchi	Atlético Tucumán	26	4	1.37	10
24	Rodrigo Rey	Independiente	25	6	3.13	10
25	Luis Ingolotti	Central Córdoba (SE)	25	1	1.67	7
26	Sergio Romero	Boca	20	4	2.86	8
27	Matías Mansilla	Central Córdoba (SE)	2	0	2.00	0
28	Matías Mansilla	Estudiantes	18	6	2.25	10



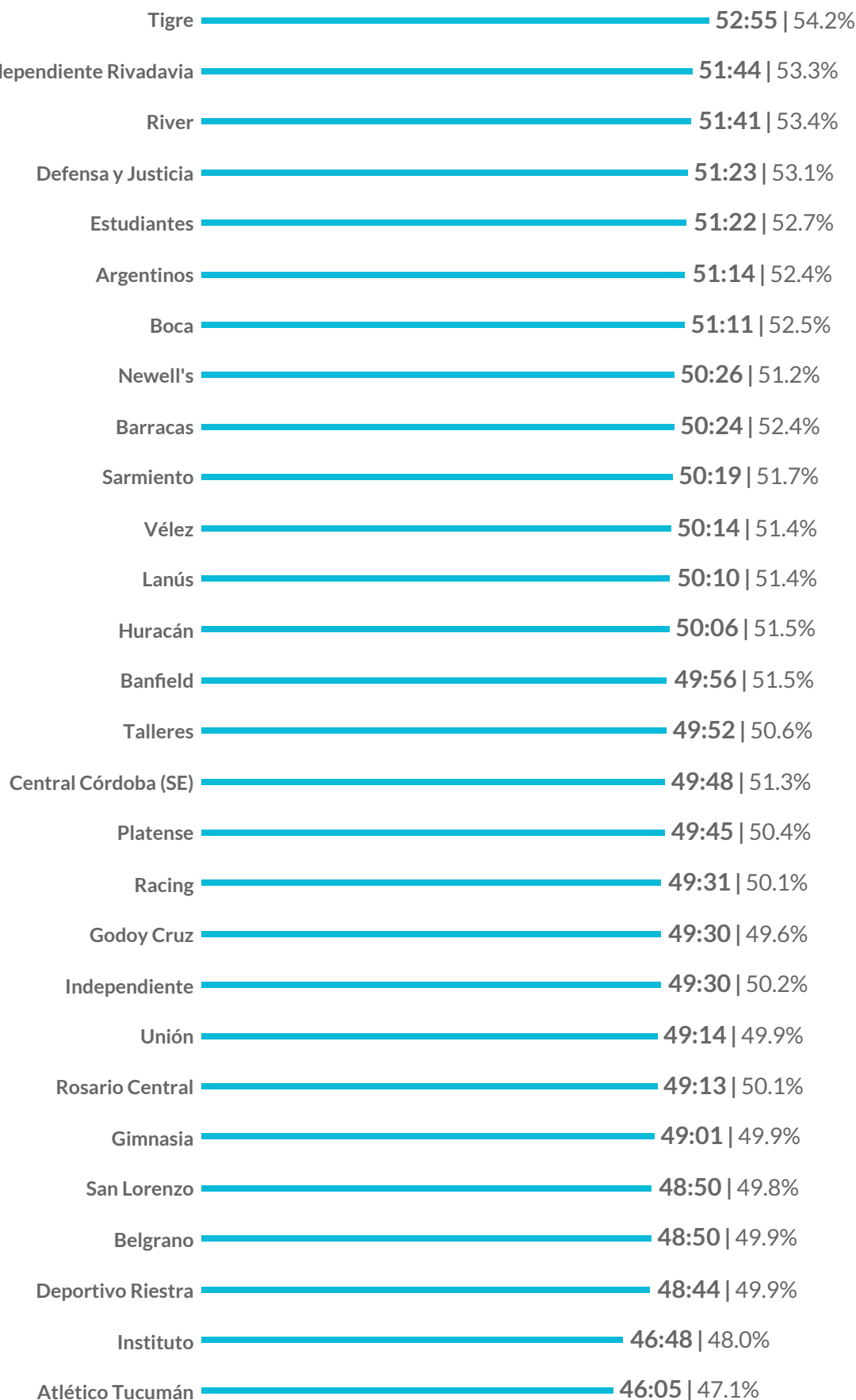
DATA

ANÁLISIS DEL TIEMPO EFECTIVO DE JUEGO

RANKING TIEMPO EFECTIVO

Tiempo Efectivo de la Copa: 49:55

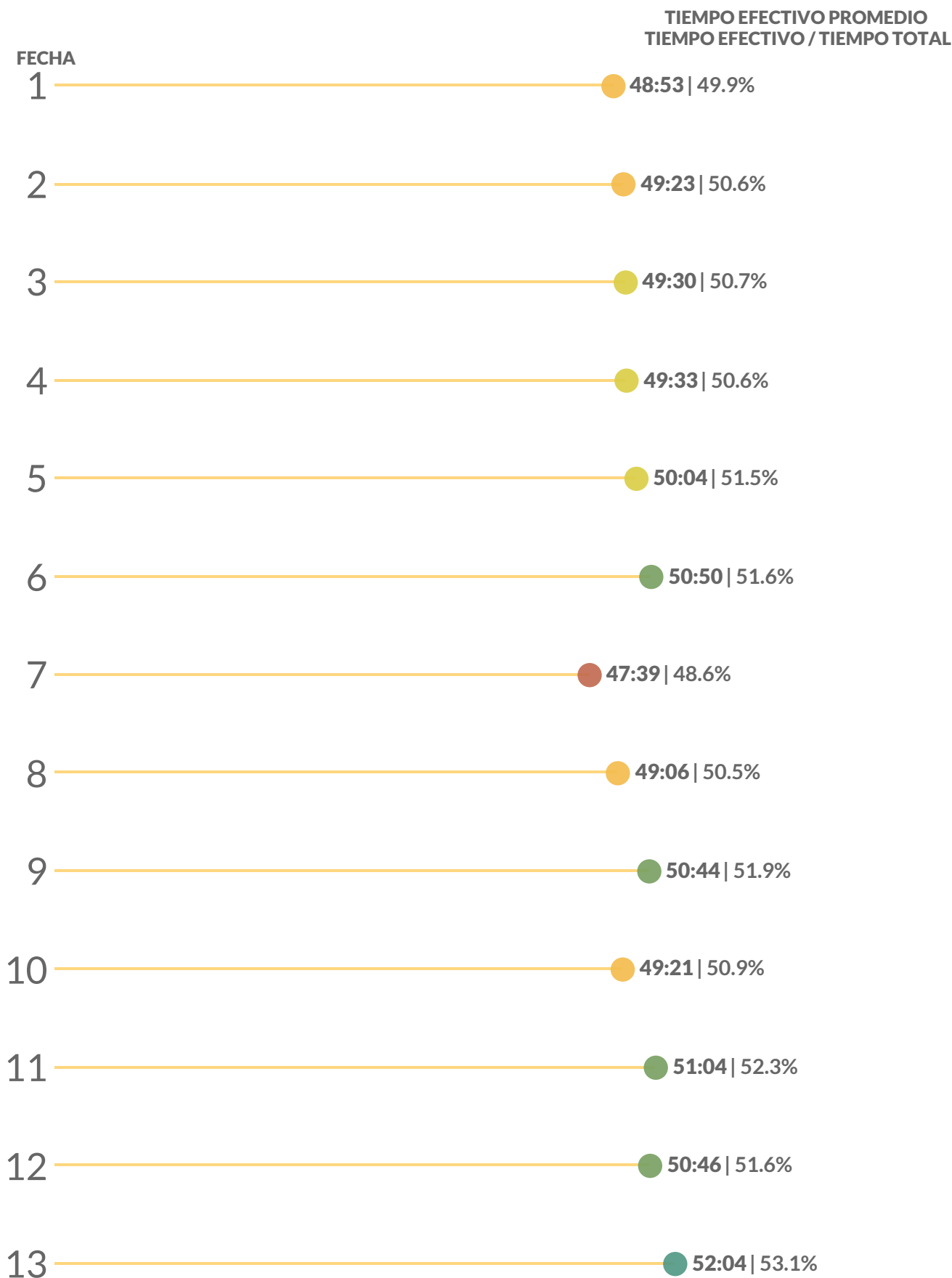
Tiempo Efectivo / Tiempo Total: 51.1%



TIEMPO EFECTIVO POR FECHA

Tiempo Efectivo de la Copa: 49:55

Tiempo Efectivo / Tiempo Total: 51.1%





DATA

PROVEEDOR OFICIAL DE PROCESAMIENTO Y ANÁLISIS



PROVEEDOR OFICIAL DE DATOS

