



COPA Sur Finanzas



DATA

DATOS OFICIALES DE LA FECHA

14

YPF

NaranjaX

bplay

Naldo



TCL

pax

Medifé

JetSMART

RESUMEN DE LA FECHA



	En la Fecha Actual	Máximo en una Fecha	En la Copa
Triunfos Locales	3	9	76
Empates	4	9	57
Triunfos Visitantes	7	7	63
Goles Totales	35	42	434
Goles de Jugada	20	32	305
Goles de Pelota Parada	15	15	129
Goles desde Tiros de Esquina	5	6	56
Goles desde Tiros Libres Directos	1	2	9
Goles de Cabeza	10	10	94
Goles de Penal	3	4	26
Goles desde Laterales	0	2	6
Penales Ejecutados	3	5	33
Penales Atajados	0	1	4
Penales Errados	0	1	3
Tarjetas Rojas	5	6	44
Tarjetas Amarillas	72	81	905

RESUMEN DE LA FECHA



Tiempo Efectivo de la Copa: 49:56

Tiempo Efectivo / Tiempo Total: 51.1%

			TIEMPO EFECTIVO	ARBITRO	TIEMPO EFECTIVO / TIEMPO TOTAL
Defensa y Justicia	1 - 0	Newell's	53:11	Hernán Mastrángelo	54.9%
Tigre	0 - 1	Unión Santa Fe	53:08	Franco Acita	54.6%
Belgrano	0 - 4	Racing Club	52:51	Jorge Baliño	55.5%
Boca	1 - 0	Godoy Cruz	52:20	Leandro Rey Hilfer	54.3%
Sarmiento	0 - 1	Platense	52:09	Fabrizio Llobet	53.7%
Lanús	1 - 2	Estudiantes de La Plata	51:45	Nazareno Arasa	51.7%
Gimnasia	1 - 2	Banfield	50:40	Sebastián Zunino	52.4%
Rosario Central	1 - 1	Deportivo Riestra	50:30	Andrés Merlos	48.8%
Independiente Rivadavia	0 - 1	Vélez Sarsfield	48:58	Fernando Rapallini	48.6%
Argentinos	3 - 3	Barracas Central	48:13	Fernando Echenique	51.2%
Central Córdoba (SE)	0 - 0	San Lorenzo	47:02	Luis Lobo Medina	48.0%
Huracán	4 - 0	Atlético Tucumán	45:47	Andrés Carlos Gariano	50.2%
Instituto	1 - 3	River Plate	45:31	Silvio Trucco	48.1%
Independiente	2 - 2	Talleres	43:43	Nicolás Ramírez	41.4%

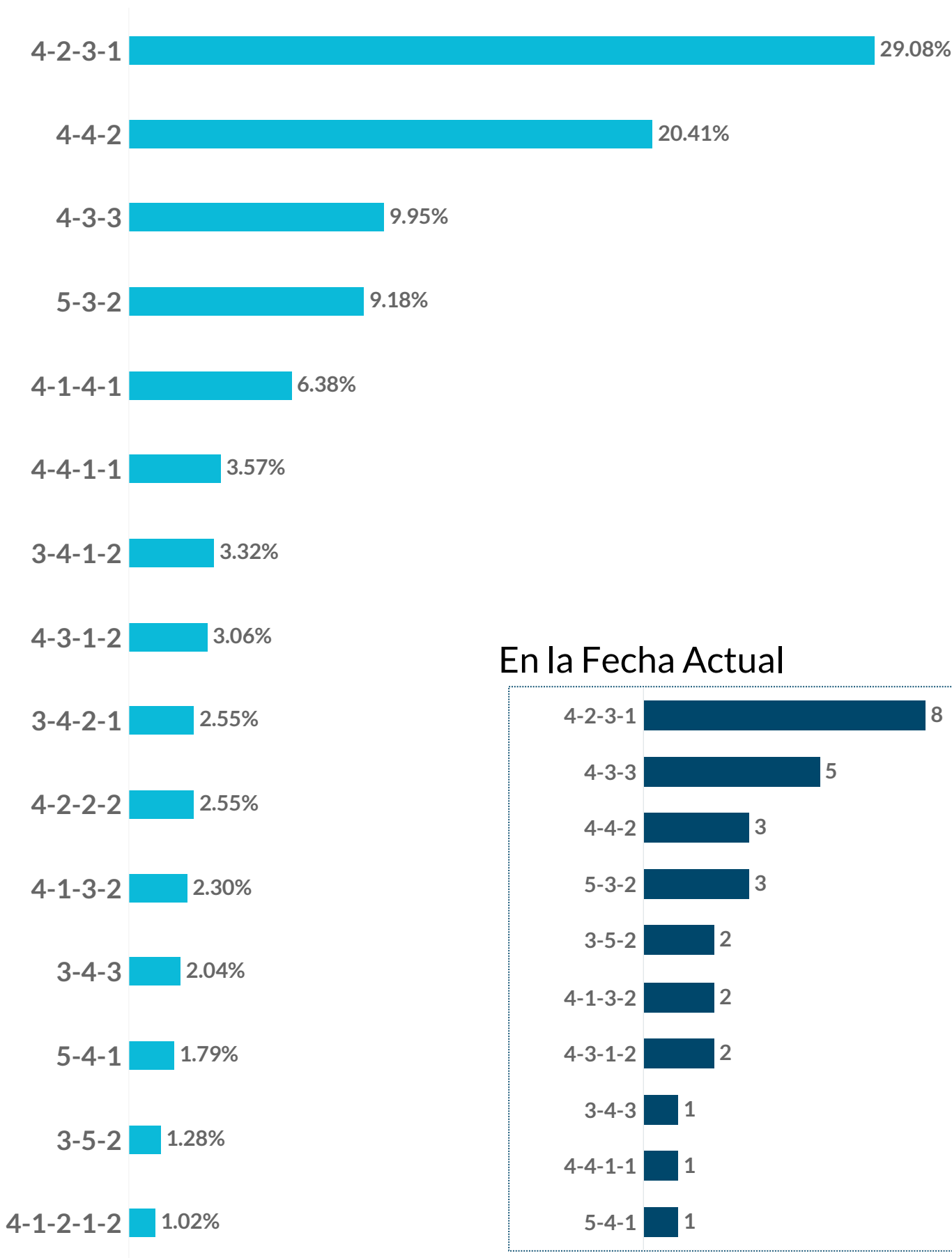


DATA

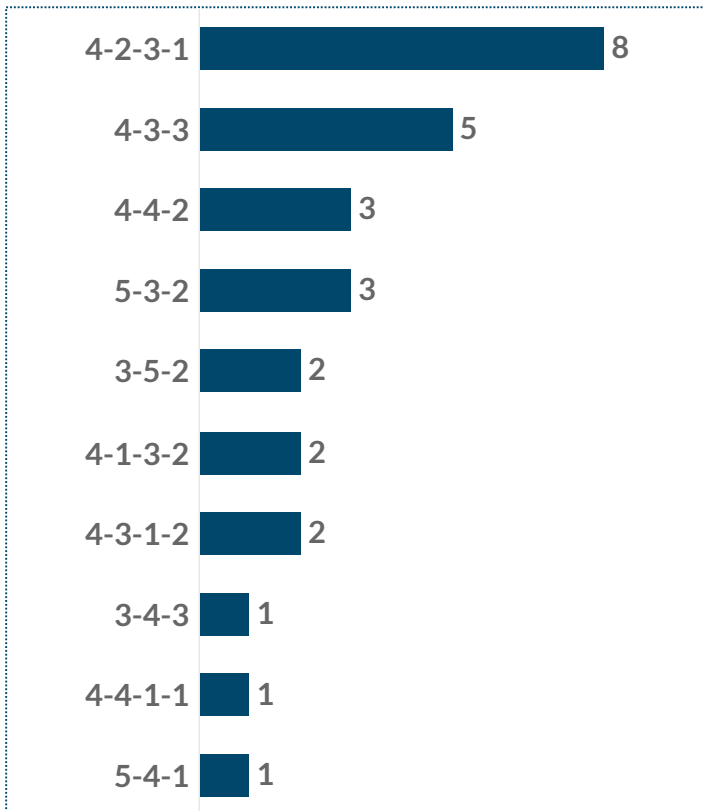
**FORMACIONES
UTILIZADAS**

FORMACIONES MÁS UTILIZADAS

En la Copa de la LPF 2024



En la Fecha Actual



CONFRONTACIONES TÁCTICAS



En la Copa de la LPF 2024

3 34

	4-2-3-1	4-3-3	4-4-2	5-3-2	4-1-3-2	4-1-4-1	4-3-1-2	3-4-1-2	4-2-2-2
4-2-3-1	34	13	27	9		11	4	3	
4-4-2	27	9	14	7	4	6			3
4-3-3	13		9	6		3			
5-3-2	9	6	7	6					
4-1-4-1	11	3	6						
4-4-1-1	4	3							
4-1-3-2			4						
4-3-1-2	4								
3-4-1-2	3								
4-2-2-2			3						

EDAD PROMEDIO DEL ONCE INICIAL



En la Fecha Actual

Edad Promedio | Jugadores Sub 20

Argentinos	26 y 241 d	0
Atlético Tucumán	26 y 114 d	0
Banfield	29 y 150 d	0
Barracas	26 y 021 d	0
Belgrano	26 y 355 d	0
Boca	29 y 350 d	0
Central Córdoba (SE)	26 y 188 d	1
Defensa y Justicia	27 y 208 d	0
Deportivo Riestra	30 y 205 d	0
Estudiantes	28 y 230 d	0
Gimnasia	28 y 179 d	0
Godoy Cruz	25 y 303 d	0
Huracán	28 y 060 d	0
Independiente	29 y 104 d	1
Independiente Rivadavia	27 y 210 d	0
Instituto	27 y 338 d	0
Lanús	27 y 297 d	1
Newell's	27 y 166 d	1
Platense	26 y 027 d	0
Racing	27 y 257 d	0
River	28 y 043 d	1
Rosario Central	28 y 139 d	0
San Lorenzo	24 y 317 d	1
Sarmiento	27 y 209 d	0
Talleres	27 y 348 d	0
Tigre	25 y 199 d	0
Unión	27 y 117 d	0
Vélez	27 y 058 d	1

En la Copa LPF

Edad Promedio | Jugadores Sub 20

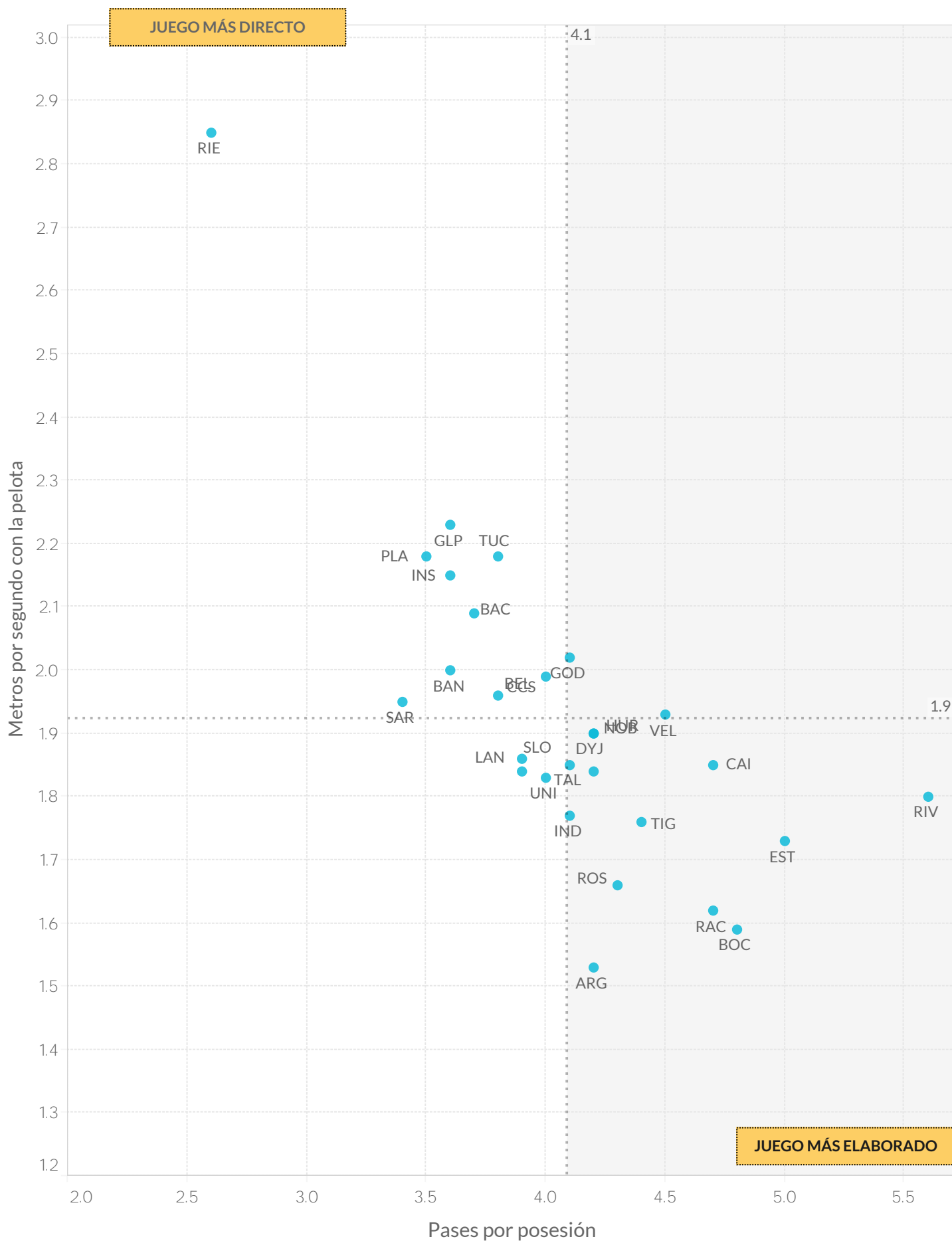
Argentinos	25y 204d	12
Atlético Tucumán	27y 43d	0
Banfield	28y 190d	0
Barracas	25y 313d	0
Belgrano	26y 225d	3
Boca	28y 187d	0
Central Córdoba (SE)	26y 214d	4
Defensa y Justicia	26y 364d	0
Deportivo Riestra	30y 275d	0
Estudiantes	28y 120d	2
Gimnasia	27y 288d	11
Godoy Cruz	25y 354d	0
Huracán	28y 208d	0
Independiente	29y 268d	10
Independiente Rivadavia	29y 224d	0
Instituto	28y 80d	0
Lanús	27y 226d	12
Newell's	26y 289d	1
Platense	26y 212d	0
Racing	28y 138d	6
River Plate	28y 156d	8
Rosario Central	28y 15d	12
San Lorenzo	25y 241d	13
Sarmiento	28y 146d	0
Talleres	27y 175d	0
Tigre	25y 114d	0
Unión	27y 360d	0
Vélez	27y 182d	13



DATA

ESTILOS DE JUEGO

ESTILOS DE JUEGO



ESTILOS DE JUEGO



		Posesión Promedio	Pases promedio por Secuencia	Pases Largos (% del total)	Distancia promedio del Saque de Arco	Posesión en Ventaja	Posesión Empatando o Perdiendo
1	River	61.7%	3.4	9.9%	28.4	56.4%	64.5%
2	Independiente	56.1%	2.8	14.3%	24.1	47.2%	59.7%
3	Racing	56.0%	3.0	15.7%	38.8	45.1%	62.8%
4	Estudiantes	55.9%	3.1	12.3%	37.8	51.5%	57.4%
5	Vélez	55.4%	2.8	12.5%	31.6	42.3%	57.6%
6	Boca	54.7%	3.1	12.9%	21.4	45.1%	58.9%
7	Godoy Cruz	52.8%	2.7	17.3%	46.4	46.1%	55.4%
8	Huracán	52.3%	2.7	17.0%	43.1	44.3%	54.4%
9	Argentinos	52.2%	2.7	16.8%	36.0	49.1%	54.2%
10	Talleres	51.3%	2.7	17.4%	47.6	43.3%	54.9%
11	Defensa y Justicia	50.8%	2.7	17.1%	38.6	38.2%	55.5%
12	Tigre	50.5%	2.8	13.7%	38.4	40.1%	51.1%
13	Atlético Tucumán	50.4%	2.3	19.4%	54.2	39.5%	51.9%
14	Newell's	50.0%	2.6	16.4%	49.9	43.2%	51.8%
15	Rosario Central	49.6%	2.6	16.9%	46.5	37.1%	53.3%
16	Unión	49.4%	2.5	17.9%	37.0	40.2%	52.9%
17	San Lorenzo	49.4%	2.5	16.7%	56.2	43.7%	50.5%
18	Belgrano	49.1%	2.5	17.4%	36.3	38.4%	54.1%
19	Independiente Rivadavia	48.6%	2.7	17.9%	35.3	39.5%	49.7%
20	Lanús	48.5%	2.4	16.4%	57.7	37.3%	53.5%
21	Gimnasia	47.5%	2.3	19.8%	51.0	41.4%	49.3%
22	Central Córdoba SdE	47.1%	2.4	17.1%	31.6	33.0%	48.5%
23	Instituto	46.8%	2.3	19.4%	49.2	37.0%	51.3%
24	Barracas	45.0%	2.4	16.1%	45.0	37.8%	49.2%
25	Platense	44.8%	2.2	17.6%	46.5	37.2%	46.4%
26	Banfield	44.6%	2.3	20.1%	30.4	39.3%	45.4%
27	Sarmiento	41.8%	2.3	20.6%	48.8	24.8%	43.9%
28	Deportivo Riestra	35.1%	1.7	29.2%	60.0	23.9%	37.7%

ESTILOS DE JUEGO

		Secuencias de 10 o más pases	Secuencias de 10 o más pases terminados en Ataque	Secuencias de 10 o más pases terminados en Gol	Ataques Directos**	Goles a partir de Ataques Directos
1	Argentinos	73	14	1	33	3
2	Atlético Tucumán	30	2	0	19	0
3	Banfield	26	3	0	19	0
4	Barracas	44	4	0	32	2
5	Belgrano	52	8	1	24	3
6	Boca	117	22	2	16	1
7	Central Córdoba (SE)	39	8	1	12	0
8	Defensa y Justicia	70	14	0	28	1
9	Deportivo Riestra	2	0	0	21	1
10	Estudiantes	99	16	0	29	3
11	Gimnasia	36	10	0	20	1
12	Godoy Cruz	89	15	1	26	2
13	Huracán	70	14	0	24	1
14	Independiente	84	10	1	19	0
15	Independiente Rivadavia	85	8	0	16	2
16	Instituto	39	8	0	25	1
17	Lanús	66	13	2	15	1
18	Newell's	57	10	0	16	0
19	Platense	36	7	0	18	1
20	Racing	101	21	1	31	4
21	River	131	22	2	33	3
22	Rosario Central	74	12	0	18	0
23	San Lorenzo	55	10	0	23	1
24	Sarmiento	35	5	0	18	3
25	Talleres	79	14	0	34	0
26	Tigre	80	13	0	19	1
27	Unión	51	6	0	17	1
28	Vélez	75	15	0	24	1

GLOSARIO

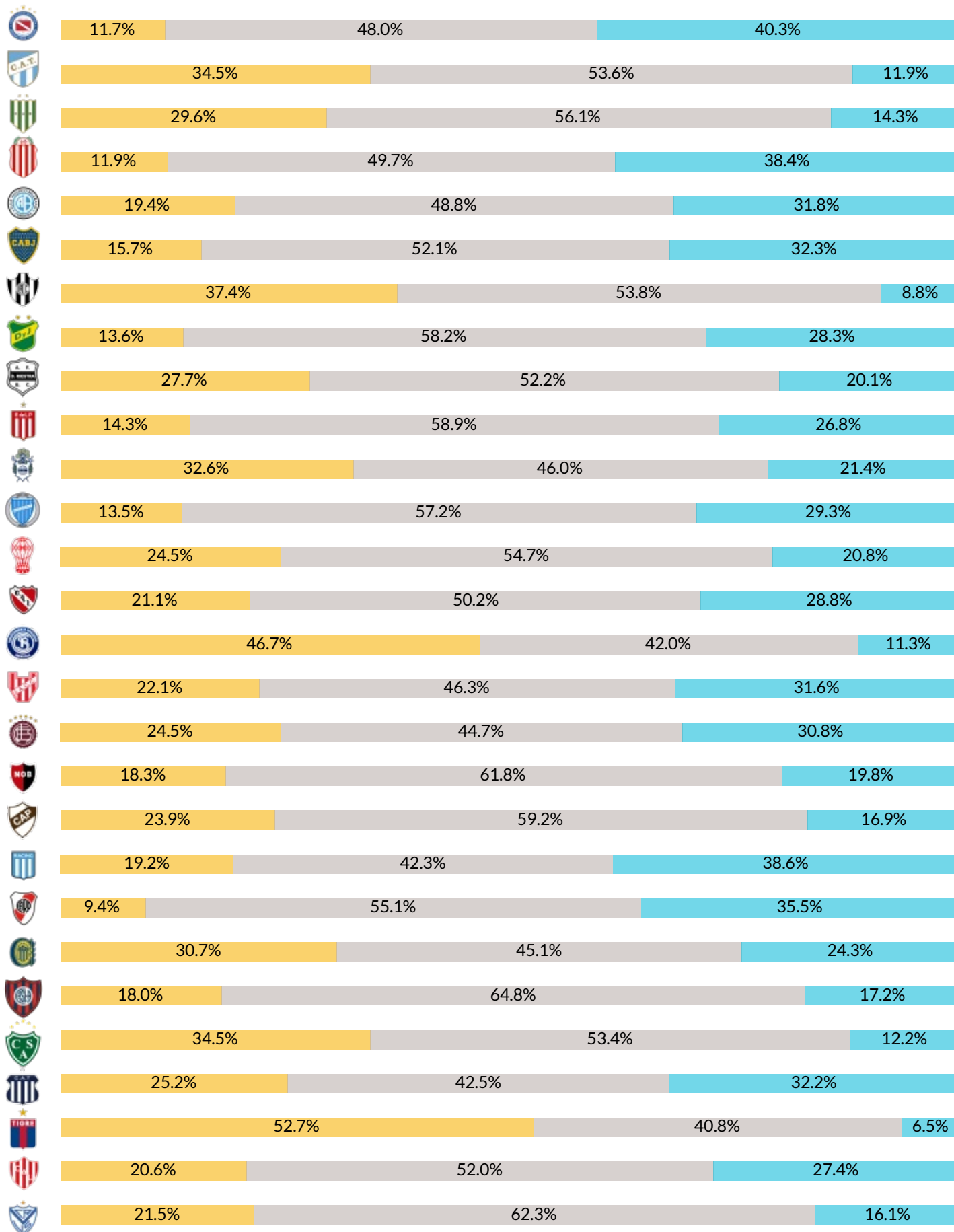
***Secuencia:** continuidad de pases hasta que es interrumpida por una acción del rival que puede o no implicar también la pérdida de la posesión.

****Ataques Directos** es el número de secuencias de juego abierto que comienzan dentro del propio campo del equipo y tienen al menos un 50% de su recorrido hacia el arco del oponente y terminan con un remate o un toque en el área rival.

REGISTROS DE SITUACIÓN



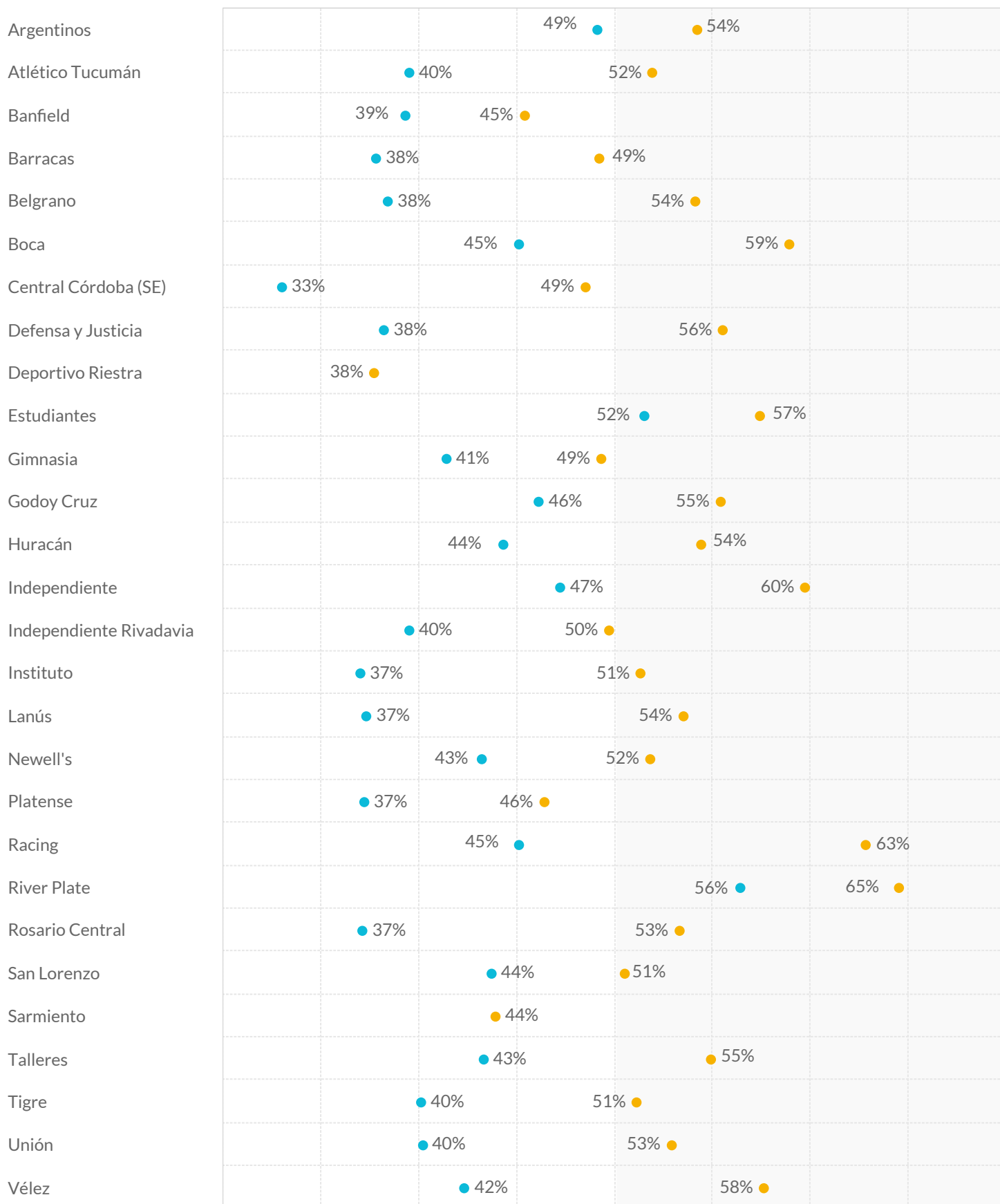
■ Perdiendo
 ■ Empatando
 ■ Ganando



POSESIÓN EN CONTEXTO



■ Posesión Empatando o Perdiendo ■ Posesión en Ventaja



MENOS POSESIÓN QUE EL RIVAL

MÁS POSESIÓN QUE EL RIVAL

RANKING FAIR PLAY



Puntos Fair Play

Equipo	Amarellas	Doble Amarellas	Roja	Puntos Fair Play
Barracas Central	16	0	1	979
Defensa y Justicia	24	0	1	971
Atlético Tucumán	27	1	0	970
Argentinos Juniors	28	1	0	969
River	31	0	0	969
Vélez	32	0	0	968
Banfield	28	0	1	967
San Lorenzo	30	1	0	967
Platense	29	0	1	966
Racing	34	0	0	966
Tigre	24	2	1	965
Central Córdoba (SE)	37	0	0	963
Rosario Central	35	1	0	962
Belgrano	26	1	2	961
Sarmiento	34	0	1	961
Talleres	31	1	1	961
Unión	39	0	0	961
Boca	34	2	0	960
Deportivo Riestra	36	0	1	959
Independiente Rivadavia	38	1	0	959
Lanús	41	1	0	956
Godoy Cruz	39	1	1	953
Instituto	37	0	2	953
Estudiantes	33	0	3	952
Huracán	32	2	2	952
Gimnasia	31	1	3	951
Newell's	38	1	2	949
Independiente	41	2	2	943

RANKING FAIR PLAY

Cada equipo inicia el torneo con 1000 puntos y pierde uno por cada tarjeta amarilla, tres en caso de expulsión por doble amonestación y cinco por roja directa.

		Recuperaciones Altas	Recuperaciones Altas Terminadas en Remate	Recuperaciones Altas Terminadas en Gol
1	Independiente	109	17	1
2	Gimnasia	109	15	2
3	Atlético Tucumán	108	13	1
4	Lanús	107	17	2
5	Boca	105	11	0
6	Deportivo Riestra	98	8	0
7	Platense	96	12	0
8	Estudiantes	95	16	2
9	Argentinos	94	13	2
10	River	92	19	1
11	Newell's	92	9	1
12	San Lorenzo	91	18	2
13	Unión	89	12	1
14	Defensa y Justicia	89	20	0
15	Central Córdoba (SE)	86	7	1
16	Tigre	84	11	3
17	Racing	84	11	1
18	Belgrano	84	9	2
19	Godoy Cruz	83	13	1
20	Banfield	83	13	1
21	Vélez	82	14	0
22	Huracán	79	8	0
23	Instituto	77	14	1
24	Independiente Rivadavia	73	10	2
25	Talleres	70	10	1
26	Sarmiento	69	16	2
27	Rosario Central	62	7	0
28	Barracas	58	13	2



DATA

RANKINGS DE JUGADORES

MÁXIMOS GOLEADORES



Máximos Goleadores

En la Fecha Actual

		Goles	% de Goles de Penal	Remates Totales	Remates al Arco
Facundo Colidio	River	3	0%	8	5
Guido Carrillo	Estudiantes	2	0%	2	2
Ignacio Pussetto	Huracán	2	50%	5	3
Lucas Carrizo	Huracán	2	0%	2	2
Adrián Martínez	Racing	1	0%	3	1
Adrián Spörle	Independiente	1	0%	3	2
Alan Barrionuevo	Deportivo Riestra	1	0%	1	1
Alan Lescano	Argentinos	1	0%	1	1
Alexis Canelo	Independiente	1	100%	3	2
Baltasar Rodríguez	Racing	1	0%	2	2
Damián Puebla	Instituto	1	100%	2	1
Edinson Cavani	Boca	1	0%	2	2
Ezequiel Muñoz	Lanús	1	0%	1	1
Federico Girotti	Talleres	1	0%	2	2
Felipe Sánchez	Gimnasia	1	0%	1	1
Francisco Pizzini	Vélez	1	0%	3	2
Gastón Benavídez	Talleres	1	0%	1	1
Ignacio Rodríguez	Banfield	1	0%	1	1
Jaminton Campaz	Rosario Central	1	0%	6	2
Joaquín Mosqueira	Unión	1	0%	2	1
José Herrera	Argentinos	1	0%	3	2
Juan Ignacio Saborido	Platense	1	0%	2	1
Maximiliano Romero	Argentinos	1	0%	1	1
Maximiliano Salas	Racing	1	0%	3	3
Maximiliano Zalazar	Barracas	1	0%	4	2
Milton Giménez	Banfield	1	0%	6	4
Nicolás Demartini	Barracas	1	0%	1	1
Nicolás Tolosa	Barracas	1	0%	1	1
Roger Martínez	Racing	1	0%	1	1
Santiago Ramos Mingo	Defensa y Justicia	1	0%	1	1

MÁXIMOS GOLEADORES



Máximos Goleadores

En la Copa de la LPF 2023

		Goles	% de Goles de Penal	Remates Totales	Remates al Arco
Adrián Martínez	Racing	12	0%	29	14
Miguel Borja	River	12	0%	37	18
Ignacio Ramírez	Newell's	8	13%	31	15
Adam Bareiro	San Lorenzo	6	17%	25	13
Alan Lescano	Argentinos	6	0%	35	13
Damián Puebla	Instituto	6	50%	25	10
Edinson Cavani	Boca	6	17%	16	10
Facundo Colidio	River	6	0%	37	21
Federico Girotti	Talleres	6	0%	34	13
Lucas Passerini	Belgrano	6	17%	27	12
Maximiliano Romero	Argentinos	6	0%	26	12
Walter Bou	Lanús	6	0%	45	14
Mateo Pellegrino	Platense	5	20%	36	15
Nicolás Fernández	Defensa y Justicia	5	40%	48	18
Tomás Conechny	Godoy Cruz	5	20%	38	12
Alan Cantero	Barracas	4	0%	19	9
Benjamín Domínguez	Gimnasia	4	0%	41	11
Braian Romero	Vélez	4	0%	37	11
Facundo Suárez	Instituto	4	0%	30	7
Marcelino Moreno	Lanús	4	0%	26	8
Maximiliano Zalazar	Barracas	4	0%	31	14
Miguel Merentiel	Boca	4	0%	27	9
Milton Giménez	Banfield	4	0%	38	14
Ramón Sosa	Talleres	4	25%	31	13
Tiago Palacios	Estudiantes	4	0%	22	7
Tomás Badaloni	Godoy Cruz	4	0%	21	11
Ulises Sánchez	Belgrano	4	0%	23	7

GOLEADORES POR EQUIPO



		Goles Totales	Jugadores que Anotaron al menos un Gol		Goles Totales	Jugadores que Anotaron al menos un Gol
1	River	26	8	15	Vélez	8
2	Argentinos	25	9	16	Independiente	12
3	Talleres	24	12	17	Banfield	7
4	Racing	24	9	18	Newell's	6
5	Lanús	20	10	19	Independiente Rivadav..	10
6	Boca	20	8	20	Huracán	6
7	Barracas	20	9	21	San Lorenzo	4
8	Estudiantes	19	9	22	Rosario Central	8
9	Belgrano	19	9	23	Platense	4
10	Instituto	18	8	24	Central Córdoba SdE	7
11	Gimnasia	18	10	25	Sarmiento	8
12	Defensa y Justicia	17	9	26	Deportivo Riestra	6
13	Unión	16	10	27	Atlético Tucumán	6
14	Godoy Cruz	16	6	28	Tigre	6

ARG	6 Alan Lescano 6 Maximiliano Romero 3 Leonardo Heredia 2 Gastón Verón 2 José Herrera 2 Luciano Gondou 2 Santiago Montiel ...
TUC	3 Mateo Bajamich 1 Guillermo Acosta 1 Juan Infante 1 Justo Gianni 1 Mateo Coronel 1 Renzo Tesuri
BAN	4 Milton Giménez 3 Gerónimo Rivera 2 Braian Galván 2 Bruno Sepúlveda 1 Aarón Quirós 1 Ignacio Rodríguez 1 Juan Quintana
BAC	4 Alan Cantero 4 Maximiliano Zalazar 3 Alexis Domínguez 3 Lucas Brochero 1 Marco Iacobellis 1 Nicolás Capraro 1 Nicolás Demartini ...
BEL	6 Lucas Passerini 4 Ulises Sánchez 2 Bryan Reyna 2 Franco Jara 1 Facundo Lencioni 1 Jeremías Lucco 1 Juan Barinaga 1 Matías Marín ...
BOC	6 Edinson Cavani 4 Miguel Merentiel 2 Cristian Medina 2 Kevin Zenón 2 Lucas Blondel 1 Darío Benedetto 1 Luca Langoni ...
CCS	2 Florián Monzón 2 Oscar Garrido 2 Tomás Molina 1 Camilo Viganoni 1 Dardo Miloc 1 Santiago Laquidain 1 Thiago Nuss
DYJ	5 Nicolás Fernández 3 Gastón Togni 3 Santiago Ramos Mingo 1 Aarón Molinas 1 Ezequiel Cannavo 1 Gabriel Alanís 1 Luciano Herrera ...
RIE	3 Jonathan Herrera 1 Alan Barrionuevo 1 Jonathan Goitía 1 Mauro Ortiz 1 Milton Céliz 1 Pedro Ramírez
EST	4 Tiago Palacios 3 Guido Carrillo 3 Javier Correa 3 Mauro Méndez 2 Eros Mancuso 1 Edwain Cetré 1 Javier Altamirano ...
GLP	4 Benjamín Domínguez 3 Eric Ramírez 3 Felipe Sánchez 1 Cristian Colmán 1 David Zalazar 1 Ivo Mammini 1 Jonathan Cabral ...
GOD	5 Tomás Conechny 4 Tomás Badaloni 2 Facundo Altamira 2 Hernán López 1 Manuel Guillén 1 Mariano Santiago
HUR	3 Ignacio Pussetto 3 Walter Mazzantti 2 Lucas Carrizo 2 Williams Alarcón 1 Hernán de la Fuente 1 Leandro Garate
CAI	2 Matías Giménez 1 Adrián Spörle 1 Alexis Canelo 1 Ayrton Costa 1 Federico Mancuello 1 Gabriel Ávalos 1 Gabriel Neves ...
IND	2 Alex Arce 2 Federico Castro 2 Victorio Ramis 1 Bruno Bianchi 1 Fabrizio Sartori 1 Juan Cavallaro 1 Juan Manuel Vázquez ...
INS	6 Damián Puebla 4 Facundo Suárez 2 Santiago Rodríguez 1 Brahian Cuello 1 Ignacio Russo 1 Jonathan Bay 1 Juan Franco ...
LAN	6 Walter Bou 4 Marcelino Moreno 2 Felipe Peña Biafore 2 Leandro Díaz 1 Augusto Lotti 1 Braian Aguirre 1 Ezequiel Muñoz ...
NOB	8 Ignacio Ramírez 1 Brian Aguirre 1 Francisco González 1 Giovani Chiaverano 1 Gustavo Velázquez 1 Julián Fernández
PLA	5 Mateo Pellegrino 2 Gabriel Hachen 1 Juan Ignacio Saborido 1 Ronaldo Martínez
RAC	12 Adrián Martínez 3 Juan Fernando Quintero 2 Facundo Mura 2 Roger Martínez 1 Agustín Almendra 1 Baltasar Rodríguez ...
RIV	12 Miguel Borja 6 Facundo Colidio 3 Pablo Solari 1 Agustín Ruberto 1 Andrés Herrera 1 Claudio Echeverri 1 Leandro González Pírez ...
ROS	2 Ignacio Malcorra 2 Luca Martínez 1 Carlos Quintana 1 Jaminton Campaz 1 Lautaro Giaccone 1 Maximiliano Lovera 1 Tobías Cervera ...
SLO	6 Adam Bareiro 2 Cristian Ferreira 1 Cristian Tarragona 1 Diego Herazo
SAR	2 Lisandro López 1 Agustín Molina 1 Fernando Godoy 1 Gabriel Díaz 1 Joaquín Gho 1 José Mauri 1 Juan Insaurralde 1 Sergio Quiroga
TAL	6 Federico Girotti 4 Ramón Sosa 2 Gastón Benavidez 2 Juan Rodríguez 2 Rubén Botta 1 Alejandro Martínez 1 Gustavo Bou ...
TIG	2 Ezequiel Forclaz 1 Agustín Cardozo 1 Gian Nardelli 1 Gonzalo Flores 1 Juan Esquivel 1 Martín Ortega
UNI	3 Adrián Balboa 2 Franco Pardo 2 Joaquín Mosqueira 2 Lucas Gamba 2 Mauro Luna Diale 1 Bruno Pittón 1 Claudio Corvalán ...
VEL	4 Braian Romero 3 Francisco Pizzini 2 Lenny Lobato 1 Abiel Osorio 1 Claudio Aquino 1 Elías Gómez 1 Emanuel Mammana ...

Más Pases En la Fecha Actual

			Pases Totales	Pases Efectivos	Efectividad	Pases hacia adelante
1	Franco Ibarra	Rosario Central	86	81	94.2%	19
2	Nicolás Meriano	Belgrano	83	72	86.7%	32
3	Franco Moyano	Argentinos	75	71	94.7%	22
4	Gastón Campi	San Lorenzo	69	55	79.7%	26
5	Enzo Pérez	Estudiantes	69	55	79.7%	28
6	Mauricio Martínez	Rosario Central	68	64	94.1%	17
7	Jonathan Galván	Argentinos	68	55	80.9%	29
8	Santiago Longo	Belgrano	68	63	92.6%	11
9	Vicente Poggi	Godoy Cruz	65	55	84.6%	25
10	Mariano Troilo	Belgrano	64	56	87.5%	28
11	Joaquín Laso	Independiente	63	53	84.1%	26
12	Jaminton Campaz	Rosario Central	63	53	84.1%	19

Más pases En la Copa de la LPF 2023

			Pases Totales	Pases Efectivos	Efectividad	Pases hacia adelante
1	Santiago Sosa	Racing	805	659	81.9%	274
2	Agustín Cardozo	Tigre	755	689	91.3%	218
3	Paulo Díaz	River	750	651	86.8%	322
4	Agustín García Basso	Racing	739	577	78.1%	320
5	Cristian Lema	Boca	715	570	79.7%	300
6	Pablo De Blasis	Gimnasia	707	556	78.6%	249
7	Enzo Pérez	Estudiantes	701	614	87.6%	236
8	Gastón Lodico	Instituto	698	591	84.7%	256
9	Alexis Soto	Defensa y Justicia	674	518	76.9%	298
10	Elías Gómez	Vélez	668	528	79.0%	344
11	Leandro González Pírez	River	646	565	87.5%	274
12	Claudio Aquino	Vélez	638	470	73.7%	264

MÁXIMOS ASISTIDORES



Máximos Asistidores

En la Fecha Actual

		Asistencias	Asistencias Esperadas xA	Asistencias de Remate
Adrián Balboa	Unión	1	0.01	2
Alan Lescano	Argentinos	1	0.01	1
Bruno Zuculini	Racing	1	0.07	1
Claudio Echeverri	River	1	0.14	1
Emanuel Coronel	Rosario Central	1	0.05	1
Enzo Díaz	River	1	0.21	1
Facundo Mater	Barracas	1	0.02	1
Federico Milo	Gimnasia	1	0.36	2
Gastón Martirena	Racing	1	0.07	3
Gerónimo Rivera	Banfield	1	0.24	1
Guillermo Pereira	Deportivo Riestra	1	0.10	1
Javier Correa	Estudiantes	1	0.02	2
José Herrera	Argentinos	1	0.30	2
Kevin López	Defensa y Justicia	1	0.25	2
Lucas González	Independiente	1	0.30	3
Luciano Boggio	Lanús	1	0.15	3
Luis Advíncula	Boca	1	0.10	3
Maximiliano Romero	Argentinos	1	0.06	3
Pablo Piatti	Estudiantes	1	0.21	1
Ramiro Ruíz Rodríguez	Talleres	1	0.62	1
Santiago Solari	Racing	1	0.10	1
Síro Rosané	Barracas	1	0.02	2
Walter Mazzantti	Huracán	1	0.02	2

Máximos Asistidores

En la Copa de la LPF 2024

		Asistencias	Asistencias Esperadas xA	Asistencias de Remate
Esequiel Barco	River	6	2.48	32
Nacho Fernández	River	6	4.00	24
Gastón Lodico	Instituto	5	1.91	25
Bruno Sepúlveda	Banfield	4	0.84	11
Claudio Aquino	Vélez	4	4.28	48
Juan Portilla	Talleres	4	0.57	8
Kevin López	Defensa y Justicia	4	0.98	15
Marcelo Estigarribia	Atlético Tucumán	4	1.08	16
Matías Realí	Independiente Rivadavia	4	2.09	25
Nicolás Oroz	Argentinos	4	1.71	16
Pablo De Blasis	Gimnasia	4	2.96	40
Ramón Sosa	Talleres	4	2.60	28
Santiago Solari	Racing	4	0.94	7
Ángelo Martino	Newell's	3	1.39	16
Gastón Togni	Defensa y Justicia	3	2.01	23
Juan Fernando Quintero	Racing	3	2.58	34
Kevin Zenón	Boca	3	4.58	27
Lautaro Blanco	Boca	3	0.97	8
Lucas Gamba	Unión	3	1.60	17
Luciano Gondou	Argentinos	3	1.07	15
Maximiliano Zalazar	Barracas	3	1.54	13
Rubén Botta	Talleres	3	1.74	30
Tomás Conechny	Godoy Cruz	3	1.02	14
Ulises Sánchez	Belgrano	3	2.66	22
Williams Alarcón	Huracán	3	1.66	11

Más Atajadas En la Fecha Actual

			Paradas	Valla Invicta	Atajadas por cada Gol Concedido	Despejes
1	Mariano Monllor	Independiente Rivadavia	11	0	11.00	1
2	Guido Herrera	Talleres	6	0	3.00	2
3	Gabriel Arias	Racing	5	1		0
4	Ramiro Macagno	Newell's	5	0	5.00	1
5	Nelson Insfrán	Gimnasia	5	0	2.50	0
6	Manuel Roffo	Instituto	5	0	1.67	1
7	Luis Ingolotti	Central Córdoba (SE)	5	1		0
8	Fernando Monetti	Sarmiento	5	0	5.00	1
9	Ignacio Arce	Deportivo Riestra	4	0	4.00	0
10	Nahuel Losada	Belgrano	4	0	1.00	1
11	Franco Petroli	Godoy Cruz	4	0	4.00	0
12	Sergio Romero	Boca	4	1		2
13	Felipe Zenobio	Tigre	4	0	4.00	1
14	Matías Mansilla	Estudiantes	3	0	3.00	1
15	Marcelo Barovero	Banfield	3	0	3.00	1
16	Diego Rodríguez	Argentinos	3	0	1.00	1
17	Sebastián Moyano	Barracas	2	0	0.67	1
18	Rodrigo Rey	Independiente	2	0	1.00	0
19	José Devecchi	Atlético Tucumán	2	0	0.50	0
20	Tomás Marchiori	Vélez	2	1		0
21	Cristopher Fiermarín	Defensa y Justicia	2	1		1
22	Hernán Galíndez	Huracán	2	1		1
23	Thiago Cardozo	Unión	1	1		1
24	Juan Pablo Cozzani	Platense	1	1		0
25	Jorge Broun	Rosario Central	1	0	1.00	1
26	Franco Armani	River	0	0	0.00	0
27	Lucas Acosta	Lanús	0	0	0.00	0
28	Facundo Altamirano	San Lorenzo	0	1		0

GOLES PREVENIDOS



	Goles Concedidos (no incluye propia meta)	Goles Esperados Concedidos (remates al arco)	Goles Prevenidos
Godoy Cruz	6	13.5	7.5
Argentinos Juniors	13	18.0	5.0
Huracán	12	16.8	4.8
Defensa y Justicia	13	17.4	4.4
Newell's	15	19.0	4.0
Rosario Central	18	22.0	4.0
River	10	13.8	3.8
San Lorenzo	14	17.4	3.4
Vélez	12	14.5	2.5
Deportivo Riestra	16	18.2	2.2
Banfield	15	17.1	2.1
Unión	14	15.7	1.7
Gimnasia	23	24.4	1.4
Central Córdoba (SE)	19	20.1	1.1
Talleres	15	15.9	0.9
Racing	10	10.8	0.8
Platense	14	14.6	0.6
Barracas Central	14	14.2	0.2
Boca	12	12.0	0.0
Lanús	14	13.9	-0.1
Independiente	10	9.8	-0.2
Tigre	24	23.6	-0.4
Instituto	16	15.3	-0.8
Sarmiento	19	18.1	-0.9
Estudiantes	9	7.5	-1.5
Independiente Rivadavia	25	23.1	-1.9
Belgrano	21	18.1	-2.9
Atlético Tucumán	23	17.2	-5.8

GLOSARIO

Goles Prevenidos son el resultado de la resta entre los goles esperados concedidos de los remates al arco (xGOT) menos la cantidad de goles efectivamente concedidos, sin incluir los tantos en propia meta.

Más Atajadas

En la Copa LPF 2023

			Paradas	Valla Invicta	Atajadas por cada Gol Concedido	Despejes
1	Jorge Broun	Rosario Central	51	4	3.19	7
2	Matías Tagliamonte	Tigre	50	2	2.08	7
3	Diego Rodríguez	Argentinos	49	5	3.50	12
4	Nelson Insfrán	Gimnasia	48	4	2.09	11
5	Gonzalo Marinelli	Independiente Rivadavia	47	1	2.04	7
6	Franco Armani	River	46	5	4.60	7
7	Ignacio Arce	Deportivo Riestra	43	4	2.69	7
8	Ramiro Macagno	Newell's	43	6	2.87	6
9	Marcelo Barovero	Banfield	43	5	2.87	7
10	Cristopher Fiermarín	Defensa y Justicia	40	6	3.64	8
11	Manuel Roffo	Instituto	39	5	2.29	18
12	Fernando Monetti	Sarmiento	39	3	2.05	5
13	Hernán Galíndez	Huracán	38	7	3.17	8
14	Tomás Marchiori	Vélez	37	6	2.85	6
15	Gabriel Arias	Racing	36	6	3.27	6
16	Sebastián Moyano	Barracas	36	5	2.40	7
17	Lucas Acosta	Lanús	35	5	2.50	8
18	Facundo Altamirano	San Lorenzo	33	7	3.30	5
19	Franco Petrolí	Godoy Cruz	32	8	8.00	4
20	Nahuel Losada	Belgrano	31	0	1.63	9
21	Luis Ingolotti	Central Córdoba (SE)	30	2	2.00	7
22	Juan Pablo Cozzani	Platense	30	7	2.14	14
23	José Devecchi	Atlético Tucumán	28	4	1.22	10
24	Nicolás Campisi	Unión	28	5	2.80	6
25	Rodrigo Rey	Independiente	27	6	2.70	10
26	Guido Herrera	Talleres	25	3	1.67	8
27	Sergio Romero	Boca	24	5	3.43	10
28	Matías Mansilla	Central Córdoba (SE)	2	0	2.00	0



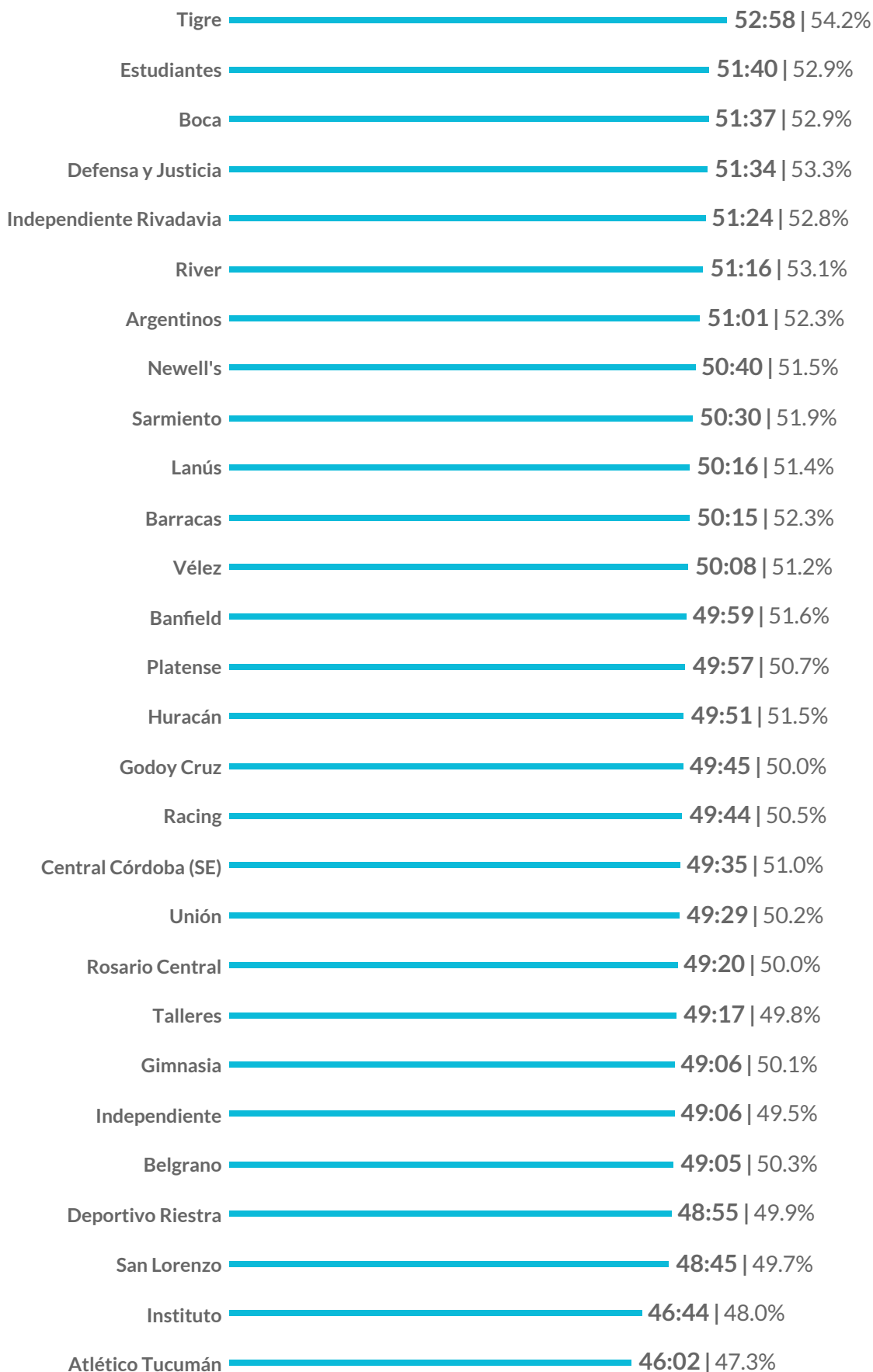
DATA

ANÁLISIS DEL TIEMPO EFECTIVO DE JUEGO

RANKING TIEMPO EFECTIVO

Tiempo Efectivo de la Copa: 49:56

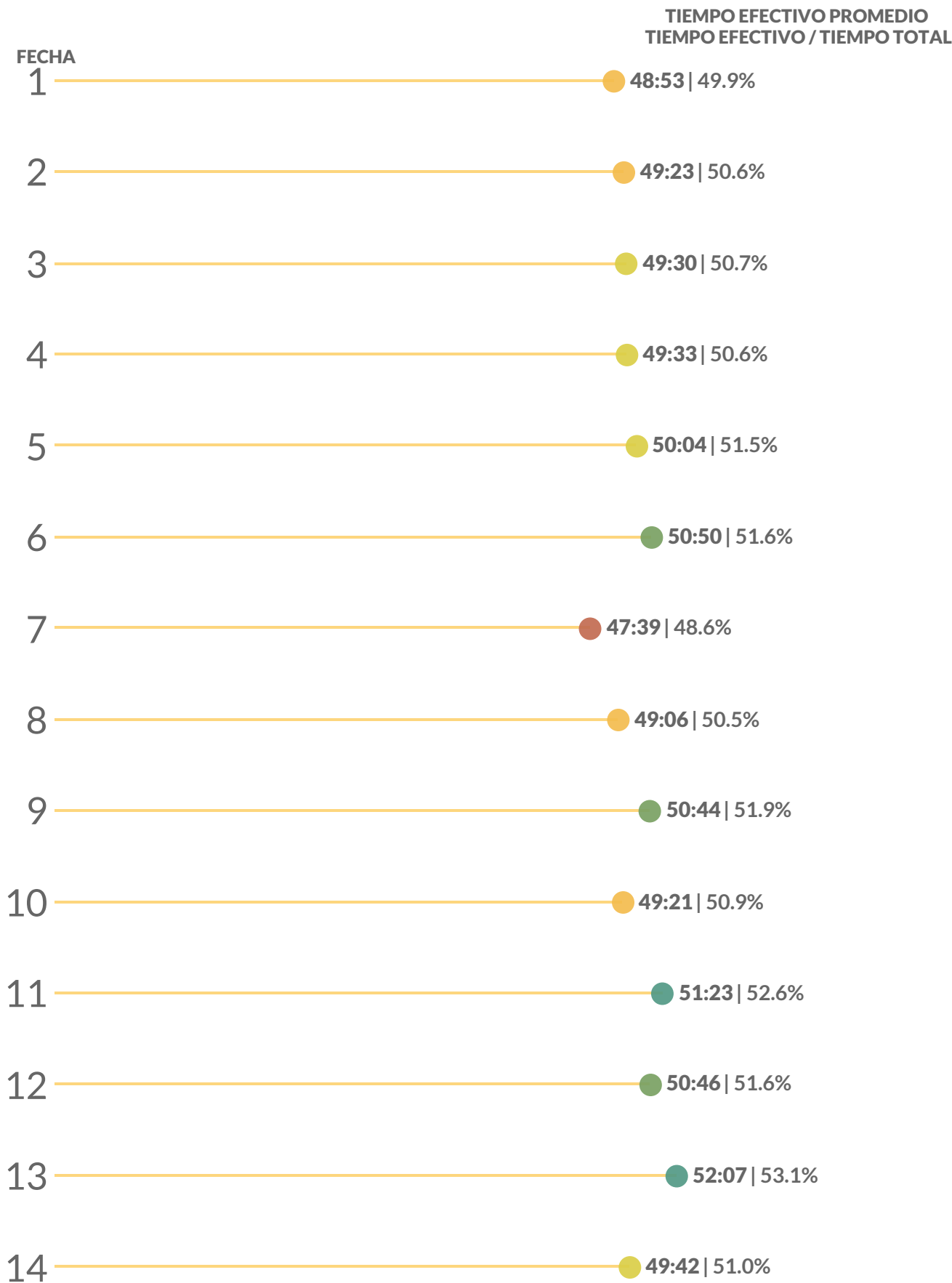
Tiempo Efectivo / Tiempo Total: 51.1%



TIEMPO EFECTIVO POR FECHA

Tiempo Efectivo de la Copa: 49:56

Tiempo Efectivo / Tiempo Total: 51.1%





DATA

PROVEEDOR OFICIAL DE PROCESAMIENTO Y ANÁLISIS



PROVEEDOR OFICIAL DE DATOS

