



**TORNEO**  
***Betano***  
**apertura**



**DATA**

**DATOS OFICIALES DE LA FECHA**

**6**

**YPF**

**NaranjaX**

**PIRELLI**

**TCL**



**Naldo**

**bplay**

**pax**

**Sur Finanzas**

**Medifé**

**MANTECOL**

**JetSMART**



**FULLMINT**

## RESUMEN DE LA FECHA

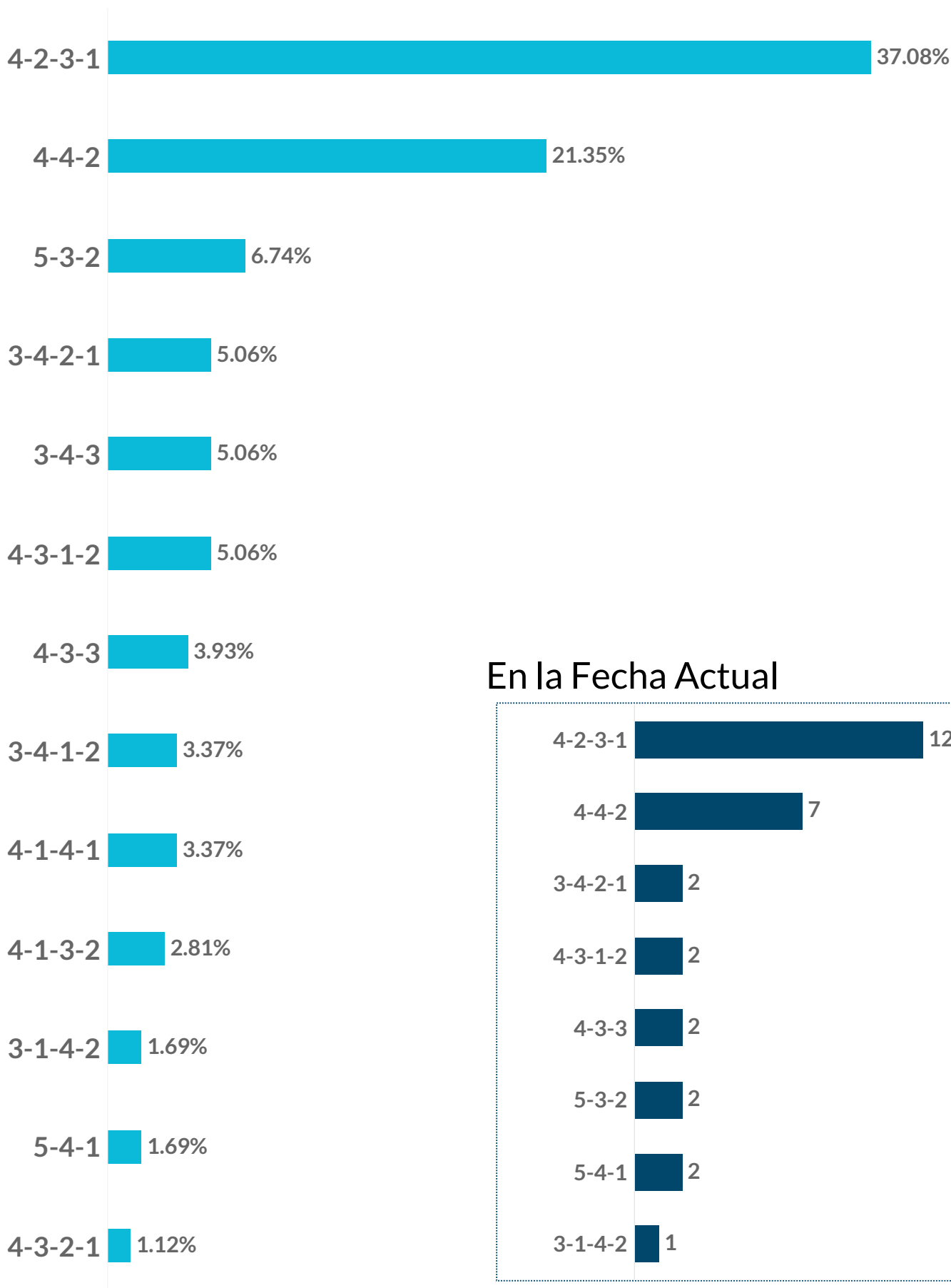


	En la Fecha Actual	Máximo en una Fecha	En el Torneo
Triunfos Locales	5	10	41
Empates	4	6	25
Triunfos Visitantes	6	6	23
Goles Totales	37	37	180
Goles de Jugada	19	23	111
Goles de Pelota Parada	18	18	69
Goles desde Tiros de Esquina	7	7	26
Goles desde Tiros Libres Directos	1	3	6
Goles de Cabeza	6	8	31
Goles de Penal	7	7	21
Goles desde Laterales	0	1	3
Penales Ejecutados	9	9	28
Penales Atajados	0	2	3
Penales Errados	2	2	4
Tarjetas Rojas	5	5	12
Tarjetas Amarillas	54	83	406

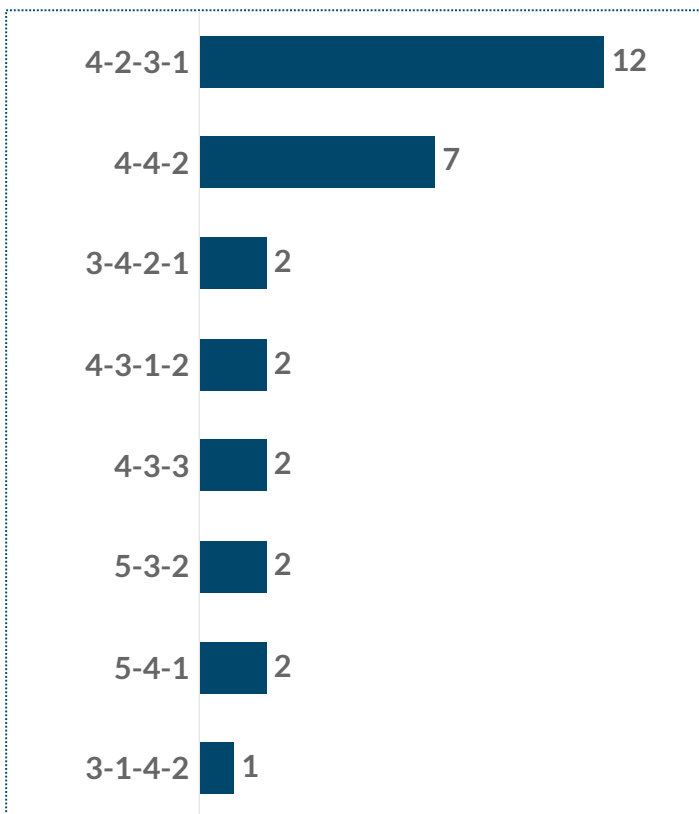
# FORMACIONES MÁS UTILIZADAS



## En el Torneo Betano Apertura 2025



## En la Fecha Actual



# CONFRONTACIONES TÁCTICAS



## En el Torneo Betano Apertura 2025

2  30

	4-2-3-1	4-3-3	4-4-2	5-3-2	4-1-3-2	4-3-1-2	3-4-2-1	3-1-4-2	3-4-1-2
4-2-3-1	30	3	12	5	3	3	3	2	
4-4-2	12	3	8	2		3	2		2
5-3-2	5		2						
4-3-1-2	3		3						
4-3-3	3		3						
3-4-2-1	3		2						
3-4-3			3						
3-4-1-2			2						2
4-1-3-2	3								
3-1-4-2	2								

# EDAD PROMEDIO DEL ONCE INICIAL



## En la Fecha Actual

Edad Promedio | Jugadores Sub 20

Aldosivi	26 y 041 d	0
Argentinos	28 y 056 d	0
Atlético Tucumán	30 y 037 d	0
Banfield	23 y 248 d	0
Barracas	27 y 049 d	0
Belgrano	28 y 133 d	0
Boca	25 y 246 d	1
Central Córdoba (SE)	27 y 028 d	0
Defensa y Justicia	28 y 359 d	0
Deportivo Riestra	29 y 211 d	0
Estudiantes	26 y 097 d	0
Gimnasia	29 y 024 d	0
Godoy Cruz	25 y 223 d	0
Huracán	28 y 265 d	0
Independiente	28 y 110 d	0
Independiente Rivadavia	26 y 347 d	0
Instituto	27 y 146 d	0
Lanús	29 y 080 d	0
Newell's	26 y 014 d	2
Platense	26 y 333 d	0
Racing	26 y 133 d	1
River	30 y 070 d	1
Rosario Central	29 y 040 d	0
San Lorenzo	24 y 351 d	0
San Martín San Juan	29 y 020 d	0
Sarmiento	29 y 342 d	0
Talleres	26 y 045 d	1
Tigre	25 y 064 d	0
Unión	27 y 285 d	0
Vélez	27 y 056 d	0

## En el Torneo Betano Apertura 2025

Edad Promedio | Jugadores Sub 20

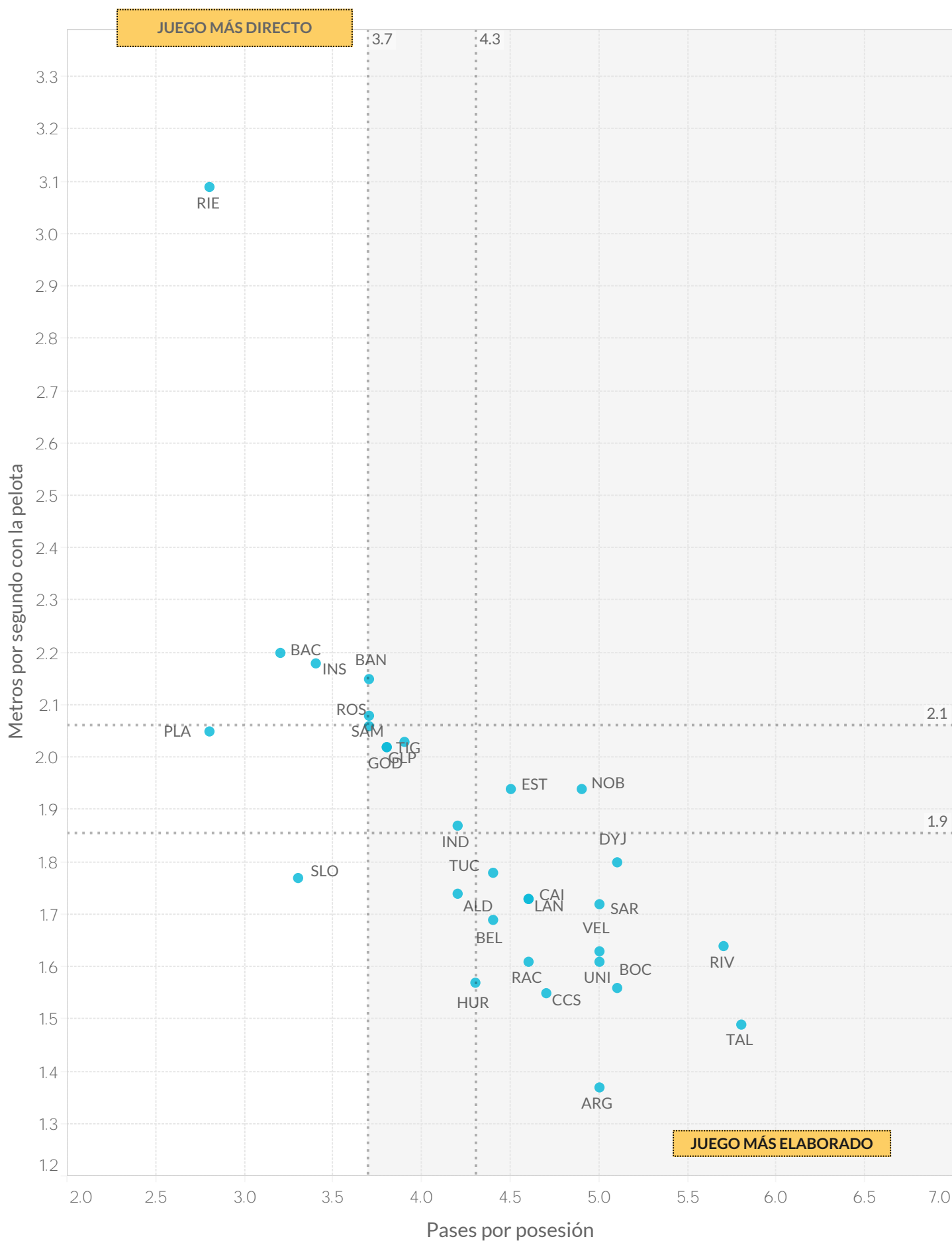
Aldosivi	27y 214d	0
Argentinos	28y 154d	0
Atlético Tucumán	28y 271d	0
Banfield	23y 161d	0
Barracas	27y 122d	0
Belgrano	28y 220d	2
Boca	27y 95d	3
Central Córdoba (SE)	27y 326d	0
Defensa y Justicia	27y 338d	0
Deportivo Riestra	30y 32d	0
Estudiantes	26y 346d	0
Gimnasia	28y 289d	0
Godoy Cruz	24y 291d	2
Huracán	28y 276d	0
Independiente	27y 283d	5
Independiente Rivadavia	26y 184d	0
Instituto	27y 112d	0
Lanús	28y 316d	0
Newell's	26y 59d	12
Platense	26y 317d	1
Racing	27y 14d	1
River Plate	31y 51d	1
Rosario Central	28y 248d	1
San Lorenzo	25y 21d	0
San Martín San Juan	28y 311d	0
Sarmiento	27y 338d	0
Talleres	27y 203d	1
Tigre	25y 286d	0
Unión	28y 52d	2
Vélez	26y 183d	4



**DATA**

**ESTILOS DE JUEGO**

# ESTILOS DE JUEGO



## ESTILOS DE JUEGO



		Posesión Promedio	Pases promedio por Secuencia	Pases Largos (% del total)	Distancia promedio del Saque de Arco	Posesión en Ventaja	Posesión Empatando o Perdiendo
1	River	66.7%	3.4	11.6%	27.1	46.3%	68.7%
2	Vélez	62.1%	2.9	11.1%	27.8		62.1%
3	Talleres	61.3%	3.6	9.3%	22.6	44.0%	62.8%
4	Defensa y Justicia	58.5%	3.2	13.8%	41.3	48.4%	63.7%
5	Newell's	55.4%	3.0	13.5%	33.2	40.1%	57.5%
6	Racing	54.8%	2.8	16.4%	31.4	46.5%	57.8%
7	Argentinos	54.3%	3.1	15.2%	46.5	49.3%	59.6%
8	Sarmiento	54.1%	3.0	16.1%	34.7	20.0%	54.1%
9	Boca	53.3%	3.2	13.0%	35.1	43.1%	58.0%
10	Independiente	53.0%	2.7	13.2%	35.7	52.3%	53.7%
11	Unión	52.1%	3.1	15.1%	34.3		52.1%
12	Aldosivi	51.5%	2.7	16.2%	37.9	21.4%	51.6%
13	Atlético Tucumán	51.3%	2.8	15.4%	42.3	43.1%	55.6%
14	Rosario Central	51.2%	2.4	19.3%	48.5	42.3%	62.0%
15	Lanús	50.9%	2.8	14.5%	39.5	44.1%	53.5%
16	Estudiantes	50.9%	2.9	14.6%	54.7	47.5%	53.6%
17	Central Córdoba SdE	50.2%	3.0	15.6%	43.2	45.6%	52.9%
18	Belgrano	49.9%	2.7	15.2%	48.7	45.9%	50.6%
19	Huracán	47.4%	2.7	14.6%	48.3	41.6%	48.8%
20	Instituto	47.0%	2.1	19.9%	53.6	34.6%	49.6%
21	Independiente Rivadavia	46.8%	2.6	18.7%	58.7	34.0%	50.8%
22	San Martín San Juan	46.1%	2.2	21.5%	50.6	22.3%	48.2%
23	Godoy Cruz	45.9%	2.3	19.3%	50.1	29.6%	49.0%
24	Banfield	45.0%	2.2	18.3%	51.0	36.4%	48.0%
25	Gimnasia	43.9%	2.4	18.3%	46.2	32.7%	47.4%
26	Tigre	42.9%	2.5	19.8%	42.9	40.0%	46.8%
27	San Lorenzo	40.3%	2.0	22.1%	58.9	33.6%	41.6%
28	Platense	37.0%	1.9	23.6%	66.1	24.5%	40.9%
29	Deportivo Riestra	36.2%	1.6	30.9%	53.6	22.2%	40.6%
30	Barracas	35.8%	2.0	23.0%	50.7	26.8%	39.2%



## ESTILOS DE JUEGO

		Secuencias de 10 o más pases	Secuencias de 10 o más pases terminados en Ataque	Secuencias de 10 o más pases terminados en Gol	Ataques Directos**	Goles a partir de Ataques Directos
1	Aldosivi	26	6	0	9	0
2	Argentinos	40	5	1	6	1
3	Atlético Tucumán	34	6	0	7	0
4	Banfield	12	1	0	5	0
5	Barracas	5	0	0	6	1
6	Belgrano	25	2	0	4	0
7	Boca	56	9	0	12	0
8	Central Córdoba (SE)	53	5	0	12	1
9	Defensa y Justicia	41	8	0	10	1
10	Deportivo Riestra	2	1	0	6	0
11	Estudiantes	38	10	2	9	0
12	Gimnasia	17	3	0	13	0
13	Godoy Cruz	20	1	0	1	0
14	Huracán	39	7	0	5	0
15	Independiente	32	9	0	8	1
16	Independiente Rivadavia	26	5	1	12	3
17	Instituto	14	2	0	6	0
18	Lanús	49	10	0	9	1
19	Newell's	32	6	0	7	0
20	Platense	11	2	0	4	0
21	Racing	42	7	1	6	0
22	River	57	9	0	6	0
23	Rosario Central	19	2	0	14	2
24	San Lorenzo	8	1	0	5	0
25	San Martín San Juan	15	0	0	5	1
26	Sarmiento	43	3	0	8	0
27	Talleres	58	7	0	17	0
28	Tigre	12	6	0	6	1
29	Unión	38	5	0	5	0
30	Vélez	38	6	0	4	0

## GLOSARIO

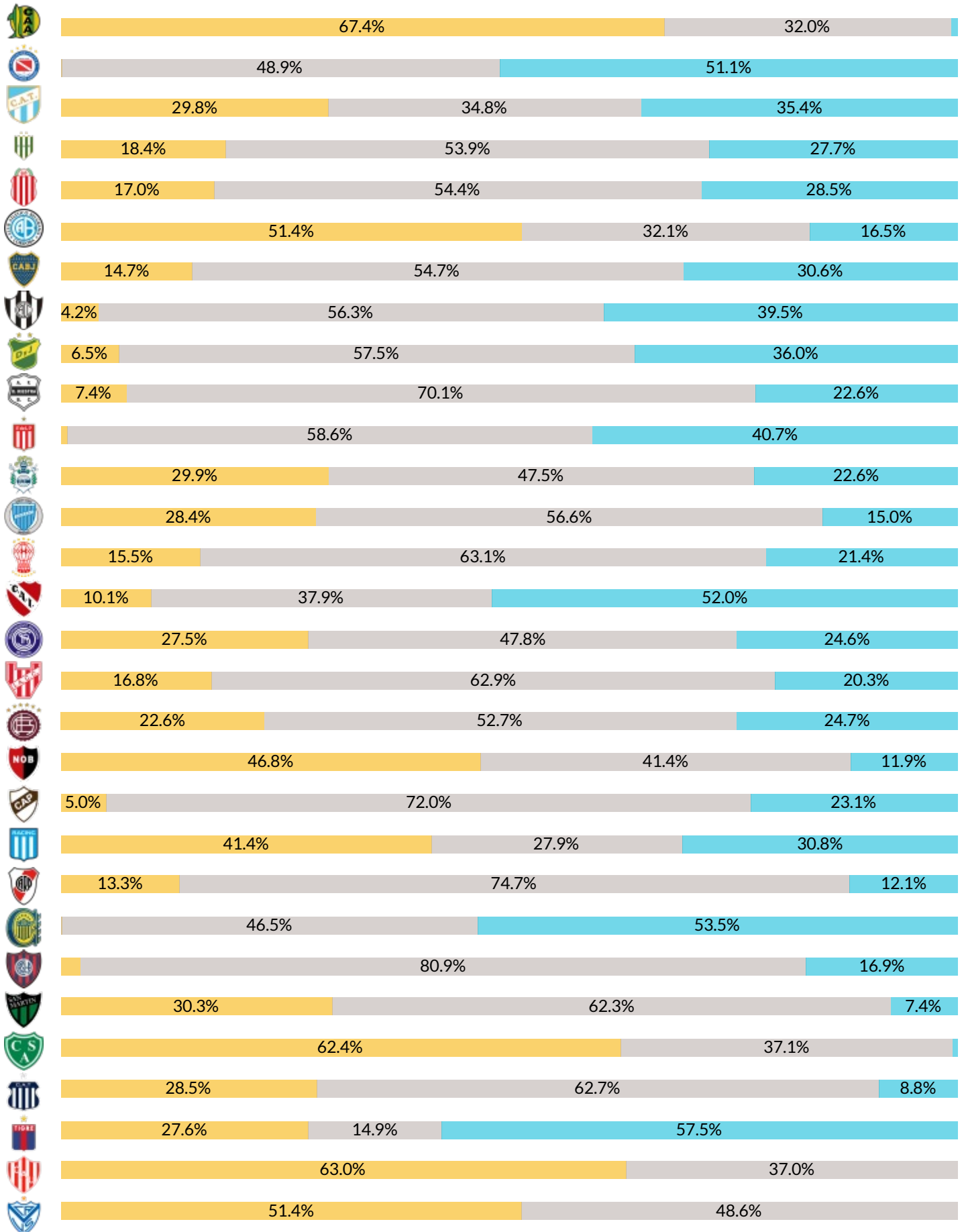
\***Secuencia:** continuidad de pases hasta que es interrumpida por una acción del rival que puede o no implicar también la pérdida de la posesión.

\*\***Ataques Directos** es el número de secuencias de juego abierto que comienzan dentro del propio campo del equipo y tienen al menos un 50% de su recorrido hacia el arco del oponente y terminan con un remate o un toque en el área rival.

# REGISTROS DE SITUACIÓN



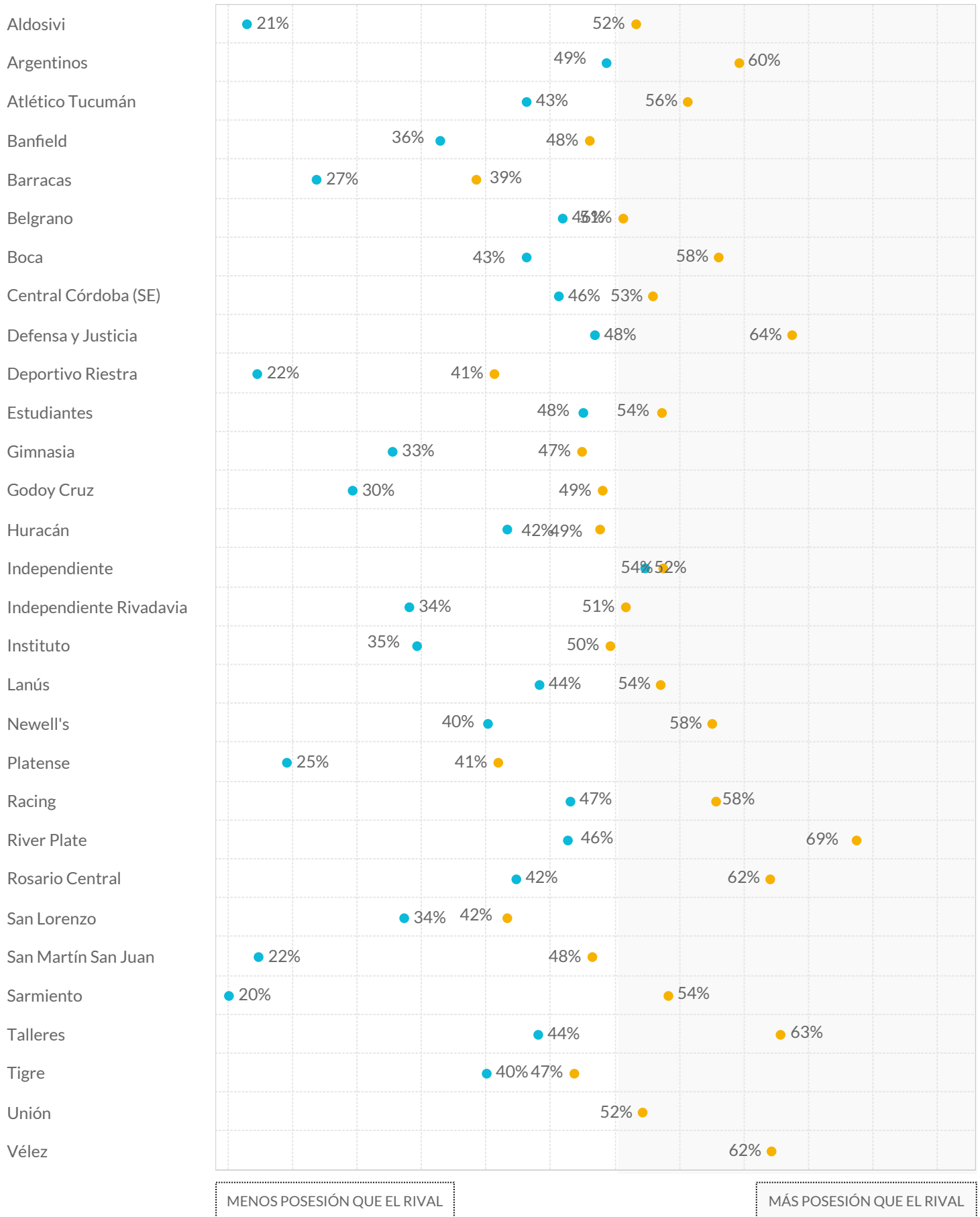
■ Perdiendo
 ■ Empatando
 ■ Ganando



# POSESIÓN EN CONTEXTO



■ Posesión Empatando o Perdiendo    ■ Posesión en Ventaja



# RANKING FAIR PLAY



## Puntos Fair Play

Talleres	5	0	0	995
Central Córdoba (SE)	6	0	0	994
Atlético Tucumán	9	0	0	991
Instituto	11	0	0	989
Argentinos Juniors	12	0	0	988
Defensa y Justicia	12	0	0	988
Deportivo Riestra	12	0	0	988
Vélez	12	0	0	988
Banfield	13	0	0	987
Barracas Central	13	0	0	987
Lanús	13	0	0	987
Rosario Central	13	0	0	987
Aldosivi	11	1	0	986
Huracán	14	0	0	986
San Martín San Juan	14	0	0	986
Sarmiento	14	0	0	986
Platense	15	0	0	985
Belgrano	13	1	0	984
Independiente	17	0	0	983
San Lorenzo	17	0	0	983
Godoy Cruz	18	0	0	982
Independiente Rivadavia	13	0	1	982
Racing	18	0	0	982
River	18	0	0	982
Tigre	15	1	0	982
Unión	11	0	2	979
Estudiantes	19	1	0	978
Newell's	17	0	1	978
Boca	17	1	1	975
Gimnasia	17	1	1	975

## RANKING FAIR PLAY

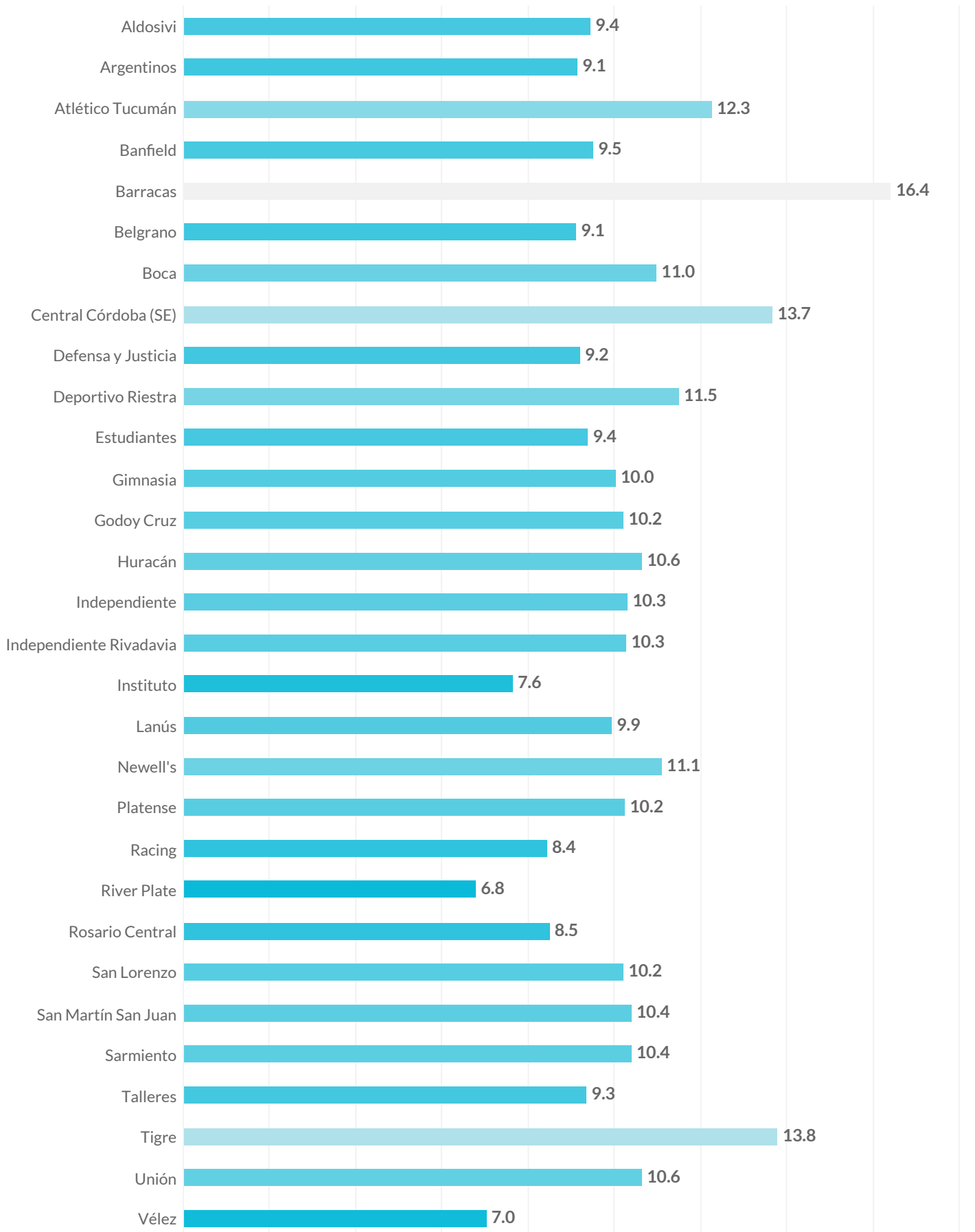
Cada equipo inicia el torneo con 1000 puntos y pierde uno por cada tarjeta amarilla, tres en caso de expulsión por doble amonestación y cinco por roja directa.

## PRESIÓN ALTA



		Recuperaciones Altas	Recuperaciones Altas Terminadas en Remate	Recuperaciones Altas Terminadas en Gol
1	Racing	54	8	1
2	Aldosivi	54	14	0
3	Platense	51	5	0
4	Instituto	48	6	1
5	Argentinos	48	8	1
6	Banfield	44	7	1
7	Estudiantes	41	8	1
8	Belgrano	41	9	0
9	Unión	40	7	0
10	Tigre	39	11	2
11	Lanús	38	7	0
12	River	36	4	0
13	Vélez	34	5	0
14	Independiente Rivadavia	34	8	0
15	Huracán	34	5	0
16	Defensa y Justicia	34	6	2
17	Deportivo Riestra	33	4	1
18	San Lorenzo	32	2	0
19	Rosario Central	32	3	0
20	Barracas	32	5	1
21	San Martín San Juan	31	6	0
22	Newell's	31	6	0
23	Independiente	31	5	1
24	Central Córdoba (SE)	31	6	0
25	Talleres	30	6	1
26	Gimnasia	29	7	2
27	Godoy Cruz	28	2	0
28	Sarmiento	27	2	0
29	Boca	26	4	0
30	Atlético Tucumán	26	3	0

# PASES PERMITIDOS POR ACCIÓN DEFENSIVA (PPDA)





**DATA**

**RANKINGS DE JUGADORES**

## MÁXIMOS GOLEADORES


**Máximos Goleadores**  
 En la Fecha Actual

		Goles	% de Goles de Penal	Remates Totales	Remates al Arco
David Romero	Tigre	2	0%	5	2
Gabriel Carabajal	Sarmiento	2	100%	6	4
Alan Lescano	Argentinos	1	0%	5	1
Andrés Vombergar	San Lorenzo	1	100%	1	1
Diego Barrera	Central Córdoba (SE)	1	0%	2	1
Elías Torres	Aldosivi	1	100%	5	1
Éver Banega	Newell's	1	0%	2	1
Facundo Altamira	Godoy Cruz	1	0%	1	1
Favio Cabral	Central Córdoba (SE)	1	0%	1	1
Gaspar Duarte	Rosario Central	1	0%	2	1
Gonzalo Mottes	Aldosivi	1	0%	2	1
Ignacio Russo	Tigre	1	0%	4	1
Jaminton Campaz	Rosario Central	1	0%	1	1
José Florentín	Central Córdoba (SE)	1	0%	1	1
José Sosa	Estudiantes	1	0%	1	1
Juan Miritello	Defensa y Justicia	1	0%	6	4
Kevin Retamar	Independiente Rivadavia	1	0%	3	2
Lautaro Di Lollo	Boca	1	0%	1	1
Lautaro Rivero	Central Córdoba (SE)	1	0%	2	2
Marco Di Césare	Racing	1	0%	3	1
Martín Barrios	Racing	1	0%	1	1
Matko Miljevic	Huracán	1	100%	4	2
Miguel Borja	River	1	0%	4	2
Nicolás Benegas	Deportivo Riestra	1	0%	2	1
Nicolás Castro	Atlético Tucumán	1	0%	3	1
Pablo De Blasis	Gimnasia	1	100%	1	1
Rodrigo Insúa	Barracas	1	100%	4	1
Santiago Ascacibar	Estudiantes	1	0%	3	2
Sebastián Prieto	Argentinos	1	0%	1	1
Tomás Molina	Argentinos	1	0%	5	4
Ulises Ortegoza	Talleres	1	0%	2	1



## MÁXIMOS GOLEADORES



## Máximos Goleadores

En el Torneo LPF 2024

		Goles	% de Goles de Penal	Remates Totales	Remates al Arco
Andrés Vombergar	San Lorenzo	5	60%	8	7
Gabriel Ávalos	Independiente	5	40%	11	6
Adrián Martínez	Racing	4	0%	9	5
Jaminton Campaz	Rosario Central	4	0%	9	6
Gastón Togni	Defensa y Justicia	3	0%	14	8
Ignacio Malcorra	Rosario Central	3	67%	9	3
Ignacio Russo	Tigre	3	0%	19	8
Jhonatan Candia	Barracas	3	0%	7	4
Jonathan Herrera	Deportivo Riestra	3	0%	15	5
José Florentín	Central Córdoba (SE)	3	0%	8	3
Juan Miritello	Defensa y Justicia	3	0%	11	7
Luciano Vietto	Racing	3	0%	9	5
Mateo Coronel	Atlético Tucumán	3	0%	14	7
Santiago Ascacíbar	Estudiantes	3	0%	10	5
Sebastián Villa	Independiente Rivadavia	3	33%	16	9
Tomás Nasif	Banfield	3	33%	5	5
Aarón Molinas	Defensa y Justicia	2	0%	5	3
Adrián Balboa	Racing	2	0%	9	3
David Romero	Tigre	2	0%	10	5
Facundo Bruera	Barracas	2	0%	5	4
Facundo Colidio	River	2	0%	14	4
Gabriel Carabajal	Sarmiento	2	100%	9	6
Gabriel Neves	Estudiantes	2	0%	5	2
Lautaro Rivero	Central Córdoba (SE)	2	0%	7	3
Leonardo Heredia	Central Córdoba (SE)	2	0%	9	5
Luciano Cabral	Independiente	2	0%	9	2
Matko Miljevic	Huracán	2	100%	9	4
Rodrigo Castillo	Gimnasia	2	0%	15	4
Rodrigo Insúa	Barracas	2	100%	9	4
Walter Bou	Lanús	2	0%	12	6

# GOLEADORES POR EQUIPO



		Goles Totales	Jugadores que Anotaron al menos un Gol		Goles Totales	Jugadores que Anotaron al menos un Gol
1	Central Córdoba SdE	13	8	15	Boca	6
2	Racing	11	5	16	River	5
3	Independiente	11	4	17	Platense	5
4	Rosario Central	10	5	18	Instituto	5
5	Estudiantes	10	7	19	Banfield	5
6	Defensa y Justicia	10	5	20	Talleres	4
7	Tigre	9	5	21	Sarmiento	4
8	Barracas	9	5	22	Lanús	4
9	Atlético Tucumán	8	5	23	Gimnasia	4
10	Independiente Rivadavia	7	5	24	Belgrano	4
11	Deportivo Riestra	7	5	25	Aldosivi	3
12	Argentinos	7	7	26	Unión	2
13	San Lorenzo	6	2	27	Newell's	2
14	Huracán	6	5	28	Godoy Cruz	2

**ALD** 1 Elías Torres 1 Franco Rami 1 Gonzalo Mottes

**ARG** 1 Alan Lescano 1 Alan Rodríguez 1 Érik Godoy 1 José Herrera 1 Nicolás Oroz 1 Sebastián Prieto 1 Tomás Molina

**TUC** 3 Mateo Coronel 1 Adrián Sánchez 1 Leandro Díaz 1 Matías de los Santos 1 Nicolás Castro

**BAN** 3 Tomás Nasif 1 Agustín Alaniz 1 Gerónimo Rivera

**BAC** 3 Jhonatan Candia 2 Facundo Bruera 2 Rodrigo Insúa 1 Javier Ruiz 1 Kevin Jappert

**BEL** 1 Franco Jara 1 Mariano Troilo 1 Nicolás Fernández

**BOC** 1 Carlos Palacios 1 Edinson Cavani 1 Exequiel Zeballos 1 Lautaro Di Lollo 1 Marcelo Saracchi 1 Miguel Merentiel

**CCS** 3 José Florentín 2 Lautaro Rivero 2 Leonardo Heredia 1 Diego Barrera 1 Favio Cabral 1 Gastón Verón 1 Iván Gómez 1 Luis Angulo

**DYJ** 3 Gastón Togni 3 Juan Miritello 2 Aarón Molinas 1 Abiel Osorio 1 Ezequiel Cannavo

**RIE** 3 Jonathan Herrera 1 Antony Alonso 1 Gabriel Obredor 1 Nicolás Benegas 1 Nicolás Sansotre

**EST** 3 Santiago Ascacíbar 2 Gabriel Neves 1 Edwuin Cetré 1 Joaquín Tobio Burgos 1 José Sosa 1 Lucas Alario 1 Tiago Palacios

**GLP** 2 Rodrigo Castillo 1 Leonardo Morales 1 Pablo De Blasis

**GOD** 1 Facundo Altamira

**HUR** 2 Matko Miljevic 1 César Ibáñez 1 Marco Pellegrino 1 Matías Tissera 1 Walter Mazzantti

**CAI** 5 Gabriel Ávalos 2 Luciano Cabral 1 Adrián Spörle 1 Álvaro Angulo

**IND** 3 Sebastián Villa 1 Fabrizio Sartori 1 Kevin Retamar 1 Luciano Gómez 1 Mauro Peinipil

**INS** 1 Alex Luna 1 Damián Batallini 1 Facundo Suárez 1 Gastón Lodico 1 Jonás Acevedo

**LAN** 2 Walter Bou 1 Eduardo Salvio 1 Marcelino Moreno

**NOB** 1 Éver Banega 1 Gonzalo Maroni

**PLA** 1 Augusto Lotti 1 Guido Mainero 1 Ignacio Vázquez 1 Vicente Taborda

**RAC** 4 Adrián Martínez 3 Luciano Vietto 2 Adrián Balboa 1 Marco Di Césare 1 Martín Barrios

**RIV** 2 Facundo Colidio 1 Gonzalo Montiel 1 Matías Rojas 1 Miguel Borja

**ROS** 4 Jaminton Campaz 3 Ignacio Malcorra 1 Enzo Copetti 1 Gaspar Duarte 1 Lautaro Giaccone

**SLO** 5 Andrés Vombergar 1 Emanuel Cecchini

**SAM** 1 Federico Anselmo

**SAR** 2 Gabriel Carabajal 1 Leandro Suhr 1 Pablo Magnín

**TAL** 1 Gastón Benavidez 1 Ulises Ortegoza 1 Valentín Depietri

**TIG** 3 Ignacio Russo 2 David Romero 1 Jabes Saralegui 1 Martín Ortega 1 Nehuén Paz

**UNI** 1 Franco Fracapane 1 Lionel Verde

### Más Pases En la Fecha Actual

			Pases Totales	Pases Efectivos	Efectividad	Pases hacia adelante
1	Lucas Martínez Quarta	River	81	72	88.9%	31
2	Aaron Quirós	Vélez	80	63	78.8%	38
3	Gastón Benedetti	Estudiantes	77	65	84.4%	33
4	Juan Carlos Portillo	Talleres	76	66	86.8%	29
5	Kevin Gutiérrez	Defensa y Justicia	73	62	84.9%	31
6	Emanuel Mammana	Vélez	69	66	95.7%	14
7	Gabriel Neves	Estudiantes	68	58	85.3%	27
8	Germán Pezzella	River	67	59	88.1%	27
9	Nazareno Colombo	Racing	67	56	83.6%	21
10	Carlos Villalba	Sarmiento	66	52	78.8%	22
11	Matías Galarza	Talleres	66	57	86.4%	7
12	Santiago Ascacíbar	Estudiantes	65	54	83.1%	16

### Más pases En el Torneo LPF 2024

			Pases Totales	Pases Efectivos	Efectividad	Pases hacia adelante
1	Juan Carlos Portillo	Talleres	403	359	89.1%	150
2	Federico Fattori	Argentinos	388	337	86.9%	131
3	Claudio Corvalán	Unión	342	276	80.7%	154
4	Éver Banega	Newell's	340	295	86.8%	116
5	Lucas Martínez Quarta	River	337	287	85.2%	124
6	Gabriel Neves	Estudiantes	336	276	82.1%	134
7	José Florentín	Central Córdoba (SE)	335	265	79.1%	117
8	Juan Gabriel Rodríguez	Talleres	332	292	88.0%	108
9	Adrián Sánchez	Atlético Tucumán	328	277	84.5%	114
10	Leonardo Gil	Huracán	326	277	85.0%	100
11	Iván Marcone	Independiente	318	273	85.8%	107
12	Juan Insaurralde	Sarmiento	316	268	84.8%	105

## MÁXIMOS ASISTIDORES


**Máximos Asistidores**  
 En la Fecha Actual

		Asistencias	Asistencias Esperadas xA	Asistencias de Remate
Carlos Quintana	Rosario Central	2	0.19	2
Alan Lescano	Argentinos	1	0.03	1
Ayrton Preciado	Aldosivi	1	0.25	3
Bruno Zuculini	Racing	1	0.01	1
Carlos Palacios	Boca	1	0.10	1
David Romero	Tigre	1	0.42	1
David Sotelo	Newell's	1	0.03	1
Gabriel Neves	Estudiantes	1	0.06	1
Gastón Benavídez	Talleres	1	0.16	1
Gastón Verón	Central Córdoba (SE)	1	0.14	2
Ignacio Russo	Tigre	1	0.03	1
Iván Gómez	Central Córdoba (SE)	1	0.14	2
Jabes Saralegui	Tigre	1	0.07	3
Jonathan Herrera	Deportivo Riestra	1	0.24	2
José Herrera	Argentinos	1	0.37	1
Leandro Lozano	Argentinos	1	0.08	2
Luciano Abecasis	Independiente Rivadavia	1	0.17	1
Luis Angulo	Central Córdoba (SE)	1	0.33	2
Matías Perelló	Central Córdoba (SE)	1	0.42	2
Maximiliano Meza	River	1	0.02	1
Ramiro Ruíz Rodríguez	Atlético Tucumán	1	0.01	1

# MÁXIMOS ASISTIDORES



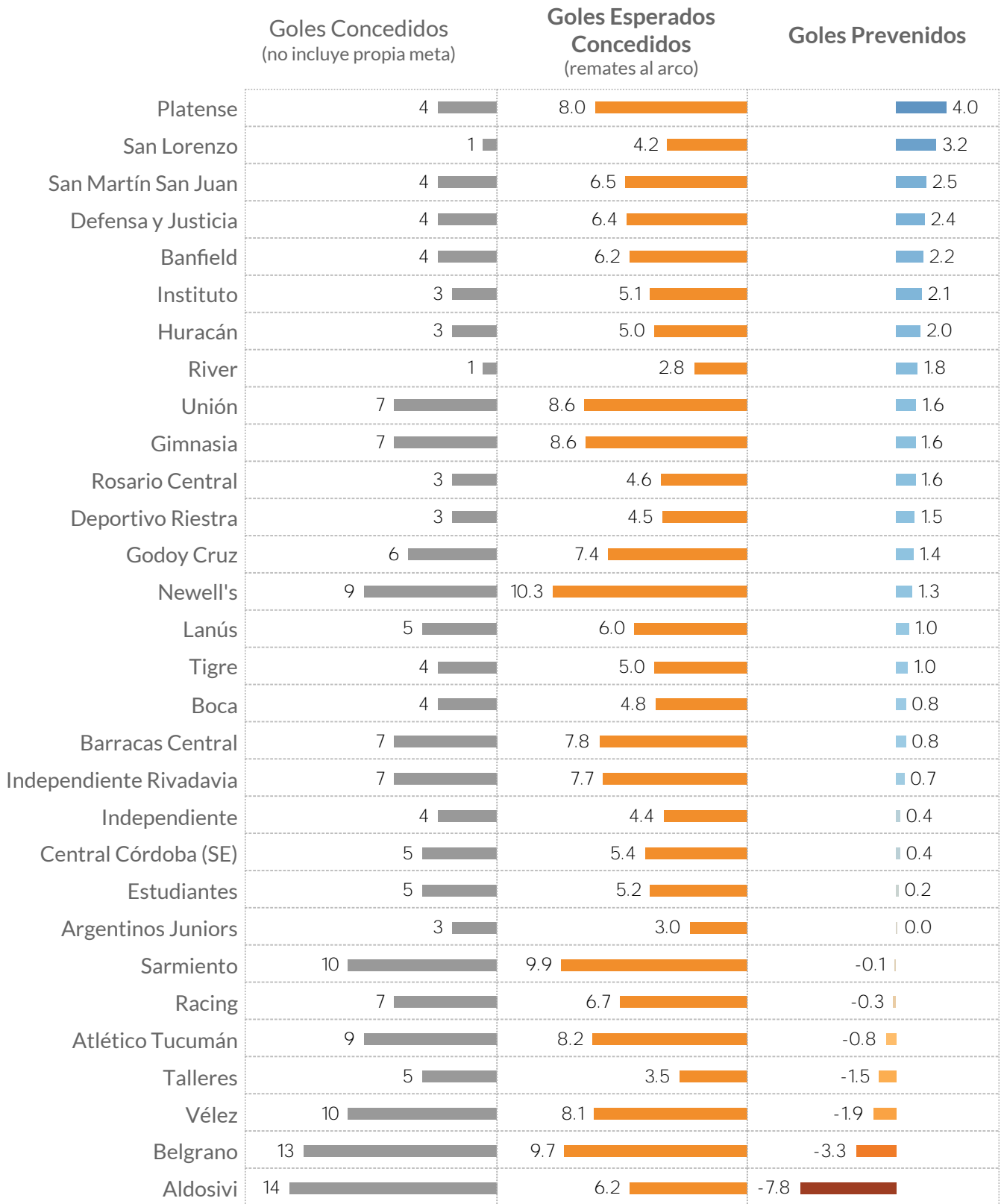
Máximos Asistidores En el Torneo Betano Apertura 2025		Asistencias	Asistencias Esperadas xA	Asistencias de Remate
Luis Angulo	Central Córdoba (SE)	3	1.59	7
Bautista Merlini	Gimnasia	2	0.73	3
Benjamín Schamine	Defensa y Justicia	2	0.16	2
Bruno Zuculini	Racing	2	0.15	2
Carlos Quintana	Rosario Central	2	0.20	2
Emanuel Coronel	Rosario Central	2	0.10	2
Gastón Benedetti	Estudiantes	2	0.55	2
Ignacio Malcorra	Rosario Central	2	1.24	13
Iván Gómez	Central Córdoba (SE)	2	0.39	9
Javier Ruiz	Barracas	2	0.79	4
José Herrera	Argentinos	2	0.79	6
Ramiro Ruíz Rodríguez	Atlético Tucumán	2	0.84	6

## LÍDERES EN ATAJADAS

**Más Atajadas**  
 En la Fecha Actual

			Atajadas	Valla Invicta	Atajadas por cada Gol Concedido	Despejes
1	Marcos Ledesma	Barracas	6	0	6.00	2
2	Juan Espínola	Belgrano	6	0	1.50	2
3	Felipe Zenobio	Tigre	6	0	6.00	1
4	Jorge Broun	Rosario Central	6	0	6.00	0
5	Franco Armani	River	5	1		2
6	Franco Petrolí	Godoy Cruz	4	1		1
7	Manuel Roffo	Instituto	4	0	4.00	1
8	Tomás Durso	Atlético Tucumán	4	0	4.00	0
9	Gabriel Arias	Racing	3	0	1.00	3
10	Ignacio Arce	Deportivo Riestra	3	0	1.50	1
11	Thiago Cardozo	Unión	3	0	3.00	1
12	Ezequiel Centurión	Independiente Rivadavia	3	0	0.75	1
13	Hernán Galíndez	Huracán	3	1		0
14	Lucas Acosta	Sarmiento	2	0	2.00	1
15	Nahuel Losada	Lanús	2	0	2.00	1
16	Williams Barlasina	Aldosivi	2	0	1.00	0
17	Matías Mansilla	Estudiantes	2	0	1.00	2
18	Enrique Bologna	Defensa y Justicia	2	0	2.00	0
19	Agustín Marchesín	Boca	2	1		0
20	Alan Aguerre	Central Córdoba (SE)	1	1		1
21	Guido Herrera	Talleres	1	0	1.00	0
22	Rodrigo Rey	Independiente	1	0	1.00	3
23	Nelson Insfrán	Gimnasia	1	1		0
24	Juan Pablo Cozzani	Platense	1	0	1.00	0
25	Matías Borgogno	San Martín San Juan	1	0	1.00	1
26	Diego Rodríguez	Argentinos	1	0	0.50	0
27	Tomás Marchiori	Vélez	0	0	0.00	1
28	Keylor Navas	Newell's	0	0	0.00	1
29	Orlando Gill	San Lorenzo	0	1		1
30	Facundo Sanguinetti	Banfield	0	0	0.00	0

# GOLES PREVENIDOS



## GLOSARIO

Goles Prevenidos son el resultado de la resta entre los goles esperados concedidos de los remates al arco (xGOT) menos la cantidad de goles efectivamente concedidos, sin incluir los tantos en propia meta.

## LÍDERES EN ATAJADAS


**Más Atajadas**  
 En el Torneo LPF 2024

			Atajadas	Valla Invicta	Atajadas por cada Gol Concedido	Despejes
1	Marcos Ledesma	Barracas	24	2	3.00	8
2	Franco Armani	River	20	5	20.00	5
3	Enrique Bologna	Defensa y Justicia	20	2	5.00	5
4	Franco Petrolí	Godoy Cruz	19	4	3.17	8
5	Lucas Acosta	Sarmiento	18	1	1.64	3
6	Thiago Cardozo	Unión	18	1	3.00	3
7	Juan Espínola	Belgrano	18	1	1.38	10
8	Ezequiel Centurión	Independiente Rivadavia	18	3	2.25	4
9	Matías Borgogno	San Martín San Juan	18	2	4.50	4
10	Ignacio Arce	Deportivo Riestra	17	4	5.67	6
11	Nahuel Losada	Lanús	17	3	3.40	6
12	Juan Pablo Cozzani	Platense	17	2	3.40	3
13	Orlando Gill	San Lorenzo	17	5	17.00	4
14	Felipe Zenobio	Tigre	17	3	4.25	4
15	Hernán Galíndez	Huracán	17	3	4.25	3
16	Manuel Roffo	Instituto	15	3	5.00	3
17	Facundo Sanguinetti	Banfield	15	2	3.75	2
18	Matías Mansilla	Estudiantes	15	3	3.00	4
19	Gabriel Arias	Racing	14	2	2.33	3
20	Alan Aguerre	Central Córdoba (SE)	14	4	2.80	3
21	Tomás Durso	Atlético Tucumán	14	2	1.56	7
22	Rodrigo Rey	Independiente	12	2	2.00	9
23	Keylor Navas	Newell's	12	1	2.40	5
24	Jorge Broun	Rosario Central	12	2	4.00	2
25	Jorge Carranza	Aldosivi	11	0	0.92	1
26	Josue Reinatti	Newell's	10	0	2.50	0
27	Tomás Marchiori	Vélez	9	1	0.82	5
28	Nelson Insfrán	Gimnasia	9	3		1





# DATA

PROVEEDOR OFICIAL DE PROCESAMIENTO Y ANÁLISIS



PROVEEDOR OFICIAL DE DATOS

