



TORNEO
Betano
apertura



DATA

DATOS OFICIALES DE LA FECHA

10

YPF

NaranjaX

PIRELLI

TCL



Naldo

bplay

paX

Sur Finanzas

Medifé

MANTECOL

JetSMART



FULLMINT

RESUMEN DE LA FECHA

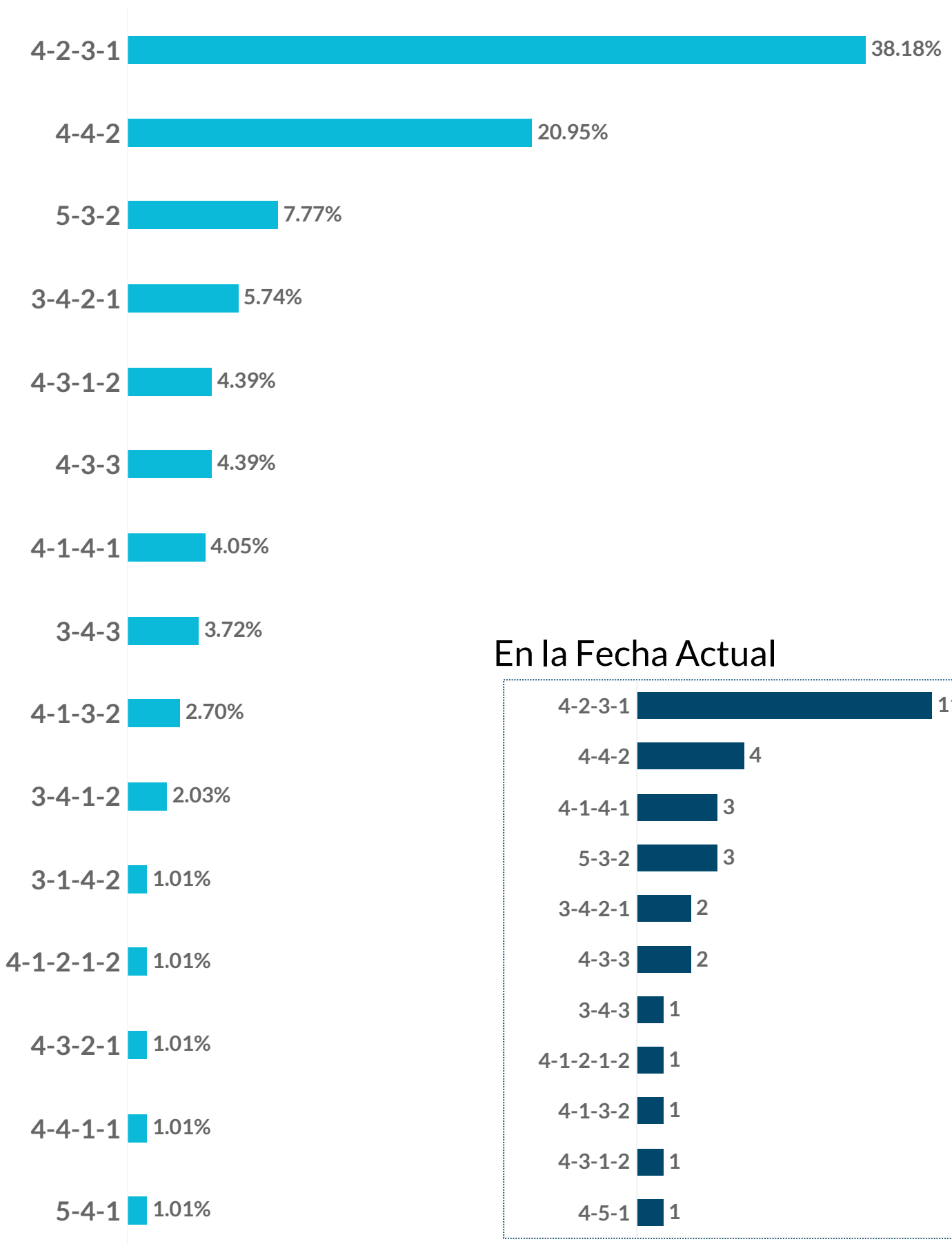


	En la Fecha Actual	Máximo en una Fecha	En el Torneo
Triunfos Locales	5	10	63
Empates	6	6	45
Triunfos Visitantes	4	6	40
Goles Totales	34	37	293
Goles de Jugada	27	27	199
Goles de Pelota Parada	7	18	94
Goles desde Tiros de Esquina	2	7	32
Goles desde Tiros Libres Directos	1	3	9
Goles de Cabeza	3	8	44
Goles de Penal	3	7	28
Goles desde Laterales	0	1	5
Penales Ejecutados	3	9	38
Penales Atajados	0	2	6
Penales Errados	0	2	4
Tarjetas Rojas	3	7	29
Tarjetas Amarillas	87	87	726

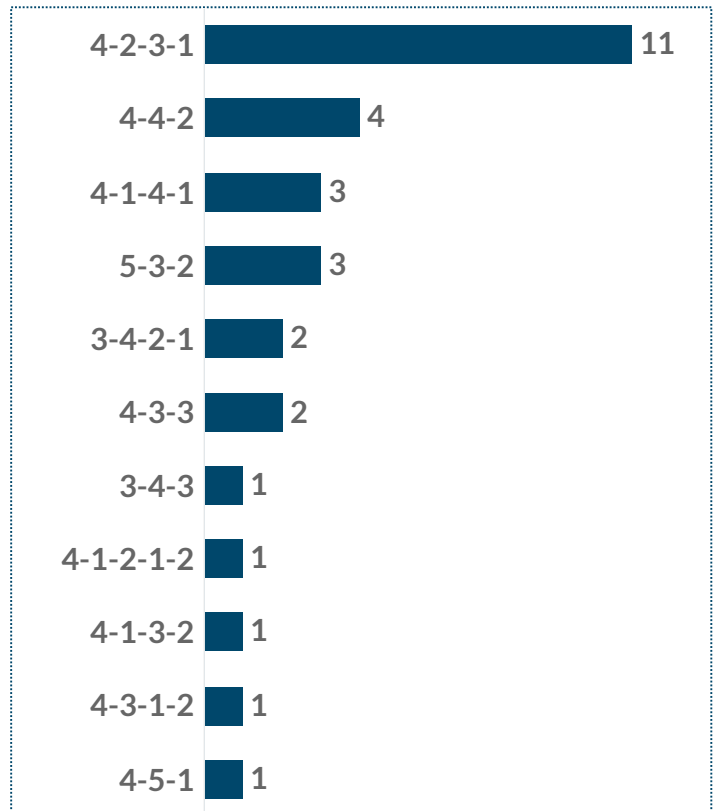
FORMACIONES MÁS UTILIZADAS



En el Torneo Betano Apertura 2025



En la Fecha Actual



CONFRONTACIONES TÁCTICAS



En el Torneo Betano Apertura 2025

2  46

	4-2-3-1	4-3-3	4-4-2	5-3-2	4-1-3-2	4-1-4-1	4-3-1-2	3-4-2-1	3-1-4-2	3-4-1-2
4-2-3-1	46	6	21	10	6	3	5	6	2	
4-4-2	21	4	18	3		2	2	4		2
5-3-2	10		3				2			
3-4-2-1	6		4			2				
4-3-1-2	5		2	2		3				
4-1-4-1	3		2				3	2		
4-3-3	6		4							
3-4-3	3		3							
4-1-3-2	6									
3-4-1-2			2							2
3-1-4-2	2									

EDAD PROMEDIO DEL ONCE INICIAL



En la Fecha Actual

Edad Promedio | Jugadores Sub 20

Aldosivi	28 y 065 d	0
Argentinos	27 y 138 d	1
Atlético Tucumán	29 y 171 d	0
Banfield	24 y 274 d	0
Barracas	28 y 240 d	0
Belgrano	28 y 244 d	0
Boca	27 y 318 d	1
Central Córdoba (SE)	27 y 006 d	0
Defensa y Justicia	27 y 350 d	0
Deportivo Riestra	29 y 105 d	0
Estudiantes	26 y 210 d	0
Gimnasia	27 y 274 d	1
Godoy Cruz	24 y 299 d	1
Huracán	28 y 292 d	0
Independiente	27 y 105 d	1
Independiente Rivadavia	25 y 277 d	0
Instituto	28 y 010 d	0
Lanús	29 y 003 d	0
Newell's	28 y 015 d	2
Platense	26 y 287 d	0
Racing	27 y 110 d	0
River	31 y 118 d	1
Rosario Central	27 y 120 d	2
San Lorenzo	25 y 180 d	0
San Martín San Juan	29 y 188 d	0
Sarmiento	27 y 337 d	0
Talleres	28 y 011 d	0
Tigre	25 y 132 d	0
Unión	25 y 114 d	1
Vélez	24 y 290 d	2

En el Torneo Betano Apertura 2025

Edad Promedio | Jugadores Sub 20

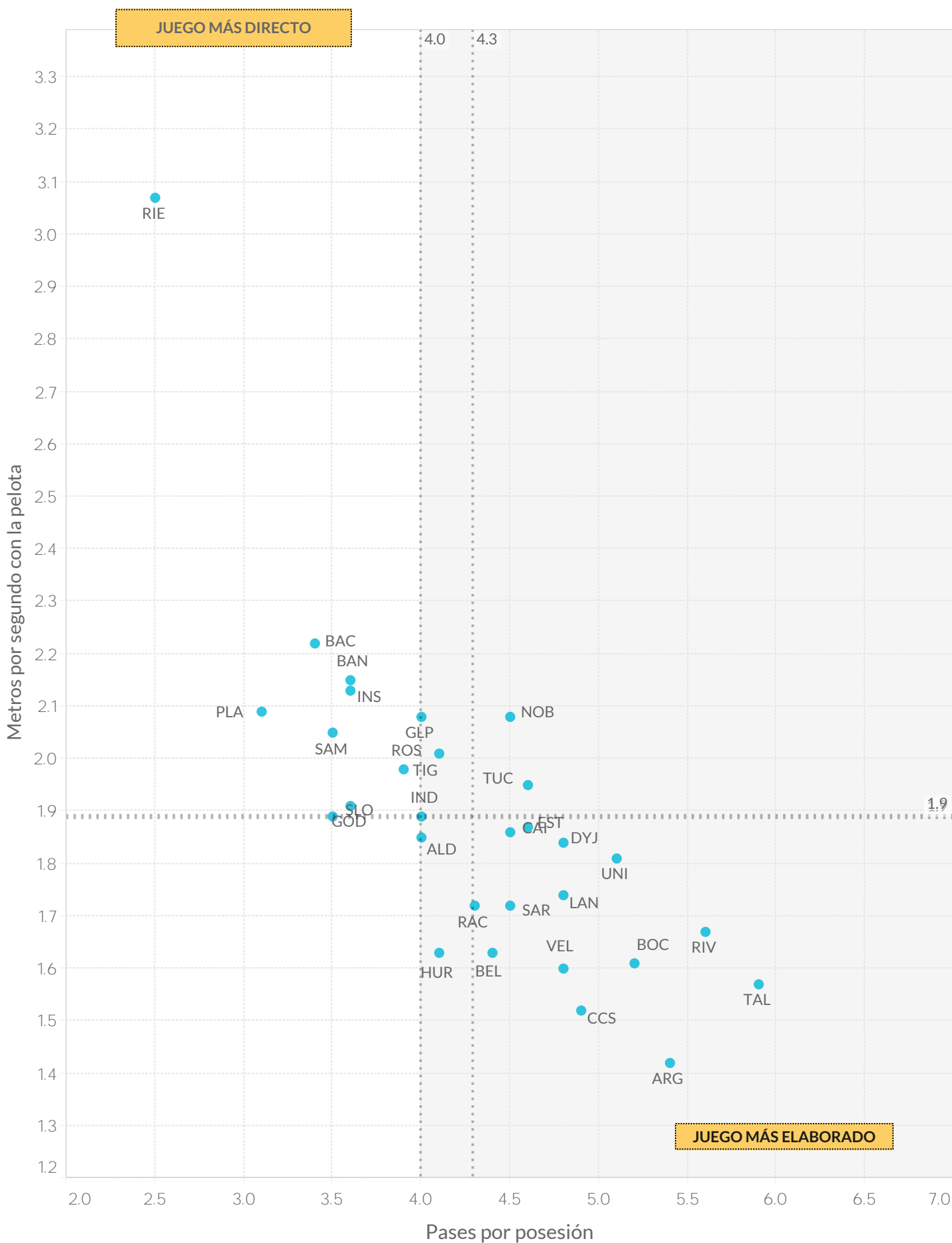
Aldosivi	27y 16d	0
Argentinos	28y 130d	1
Atlético Tucumán	29y 73d	0
Banfield	24y 11d	0
Barracas	27y 168d	0
Belgrano	28y 173d	2
Boca	27y 287d	7
Central Córdoba (SE)	27y 261d	0
Defensa y Justicia	27y 344d	0
Deportivo Riestra	29y 324d	0
Estudiantes	27y 23d	0
Gimnasia	28y 217d	4
Godoy Cruz	24y 356d	5
Huracán	28y 278d	0
Independiente	27y 224d	7
Independiente Rivadavia	26y 70d	0
Instituto	27y 154d	0
Lanús	28y 269d	4
Newell's	27y 173d	17
Platense	26y 198d	1
Racing	26y 357d	1
River Plate	30y 348d	4
Rosario Central	28y 164d	6
San Lorenzo	25y 30d	0
San Martín San Juan	28y 329d	0
Sarmiento	27y 294d	0
Talleres	27y 239d	1
Tigre	25y 221d	0
Unión	27y 256d	3
Vélez	25y 349d	11



DATA

ESTILOS DE JUEGO

ESTILOS DE JUEGO



ESTILOS DE JUEGO



		Posesión Promedio	Pases promedio por Secuencia	Pases Largos (% del total)	Distancia promedio del Saque de Arco	Posesión en Ventaja	Posesión Empatando o Perdiendo
1	River	67.1%	3.3	12.0%	31.9	48.1%	69.2%
2	Talleres	62.2%	3.6	10.5%	24.4	44.0%	63.2%
3	Argentinos	60.0%	3.3	12.7%	44.6	50.6%	65.1%
4	Vélez	57.9%	2.9	12.6%	27.0	50.0%	58.2%
5	Defensa y Justicia	55.3%	3.0	15.0%	41.3	45.8%	59.2%
6	Independiente	55.2%	2.6	13.4%	34.3	51.0%	58.0%
7	Boca	53.7%	3.3	12.5%	32.9	47.4%	59.5%
8	Unión	53.6%	3.1	14.6%	38.3	33.1%	54.4%
9	Atlético Tucumán	52.6%	2.8	15.3%	44.0	43.6%	55.1%
10	Racing	52.4%	2.6	18.0%	37.2	41.5%	56.8%
11	Lanús	52.3%	2.9	12.9%	35.1	43.5%	54.5%
12	Estudiantes	52.3%	3.0	13.7%	50.9	44.4%	57.1%
13	Rosario Central	51.9%	2.6	16.5%	42.1	46.3%	56.6%
14	Central Córdoba SdE	51.2%	3.1	15.0%	41.0	43.5%	53.7%
15	Belgrano	51.0%	2.7	15.8%	48.8	46.3%	51.9%
16	Newell's	50.4%	2.8	14.2%	43.7	36.9%	52.8%
17	Aldosivi	49.0%	2.6	16.8%	37.8	33.6%	51.0%
18	Sarmiento	48.9%	2.8	17.7%	40.2	23.1%	49.5%
19	Godoy Cruz	47.1%	2.3	19.7%	47.8	33.1%	49.4%
20	Huracán	46.6%	2.6	15.7%	49.9	41.9%	49.4%
21	San Martín San Juan	46.1%	2.1	21.2%	49.9	27.1%	47.7%
22	Gimnasia	45.9%	2.5	17.5%	47.1	34.1%	49.4%
23	Instituto	45.8%	2.2	19.4%	48.1	33.1%	47.7%
24	San Lorenzo	44.6%	2.1	20.5%	57.2	35.8%	46.1%
25	Banfield	44.5%	2.2	18.2%	50.9	33.9%	47.3%
26	Independiente Rivadavia	43.9%	2.5	19.3%	58.7	34.4%	46.8%
27	Tigre	43.5%	2.5	19.5%	42.1	38.9%	48.3%
28	Platense	40.5%	1.9	24.0%	64.8	30.1%	44.0%
29	Barracas	40.0%	2.1	21.8%	50.7	32.9%	42.8%
30	Deportivo Riestra	31.4%	1.5	33.0%	54.4	23.3%	34.1%

ESTILOS DE JUEGO



		Secuencias de 10 o más pases	Secuencias de 10 o más pases terminados en Ataque	Secuencias de 10 o más pases terminados en Gol	Ataques Directos**	Goles a partir de Ataques Directos
1	Aldosivi	39	8	0	15	2
2	Argentinos	91	17	1	10	1
3	Atlético Tucumán	59	12	0	12	0
4	Banfield	27	2	0	12	0
5	Barracas	17	0	0	15	2
6	Belgrano	52	10	0	9	1
7	Boca	95	17	0	17	1
8	Central Córdoba (SE)	92	11	0	19	4
9	Defensa y Justicia	66	13	0	15	1
10	Deportivo Riestra	2	1	0	11	0
11	Estudiantes	62	11	2	18	1
12	Gimnasia	37	7	0	20	1
13	Godoy Cruz	32	4	0	4	0
14	Huracán	52	8	0	11	0
15	Independiente	53	12	0	14	1
16	Independiente Rivadavia	40	9	1	19	3
17	Instituto	25	6	0	12	1
18	Lanús	73	15	0	21	2
19	Newell's	52	8	0	13	0
20	Platense	14	2	0	11	1
21	Racing	53	9	1	9	0
22	River	94	17	0	15	0
23	Rosario Central	45	7	0	19	2
24	San Lorenzo	17	2	0	10	0
25	San Martín San Juan	26	1	0	9	1
26	Sarmiento	51	4	0	14	0
27	Talleres	97	20	0	28	0
28	Tigre	24	8	0	10	2
29	Unión	57	14	0	13	0
30	Vélez	61	8	0	8	0

GLOSARIO

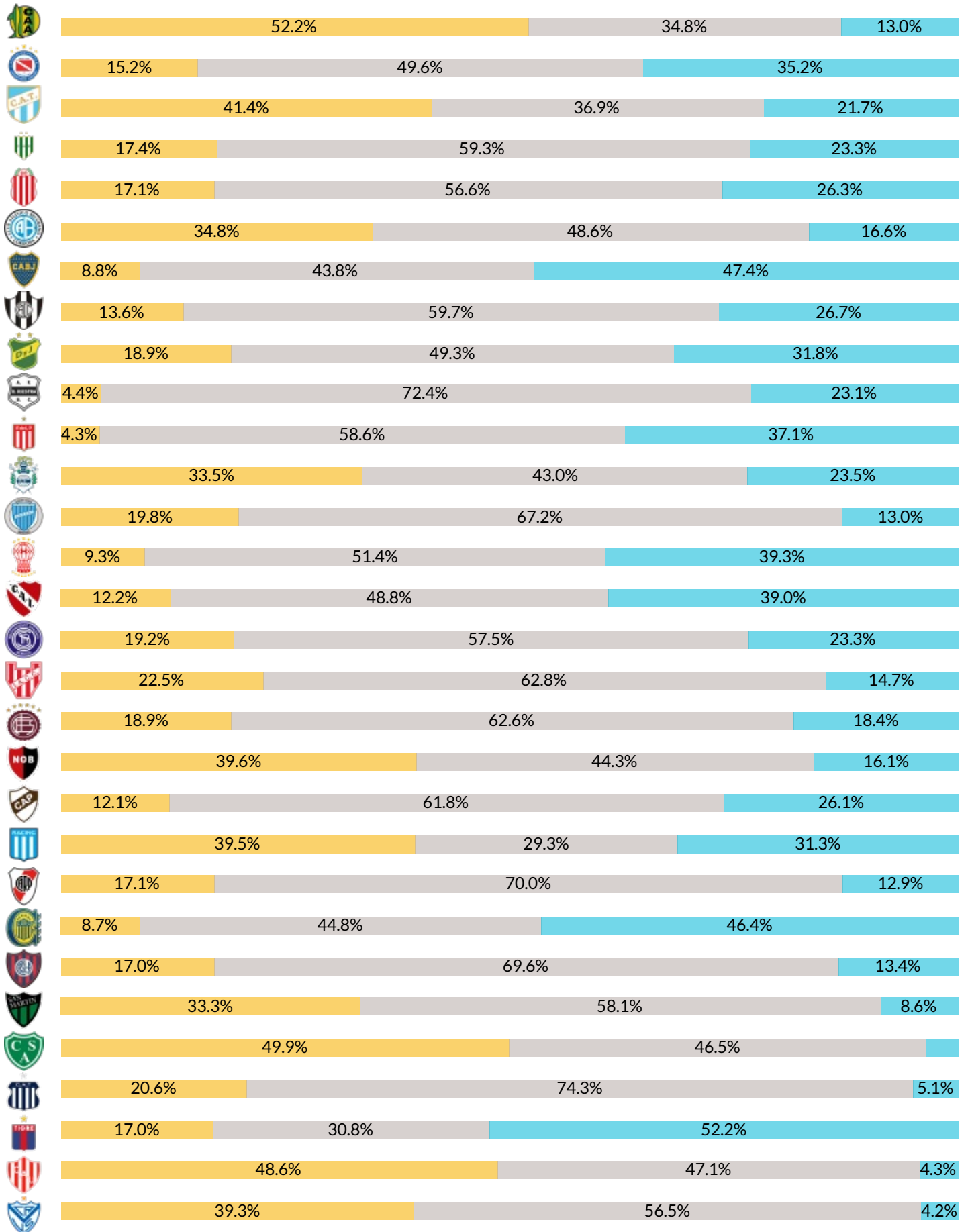
***Secuencia:** continuidad de pases hasta que es interrumpida por una acción del rival que puede o no implicar también la pérdida de la posesión.

****Ataques Directos** es el número de secuencias de juego abierto que comienzan dentro del propio campo del equipo y tienen al menos un 50% de su recorrido hacia el arco del oponente y terminan con un remate o un toque en el área rival.

REGISTROS DE SITUACIÓN



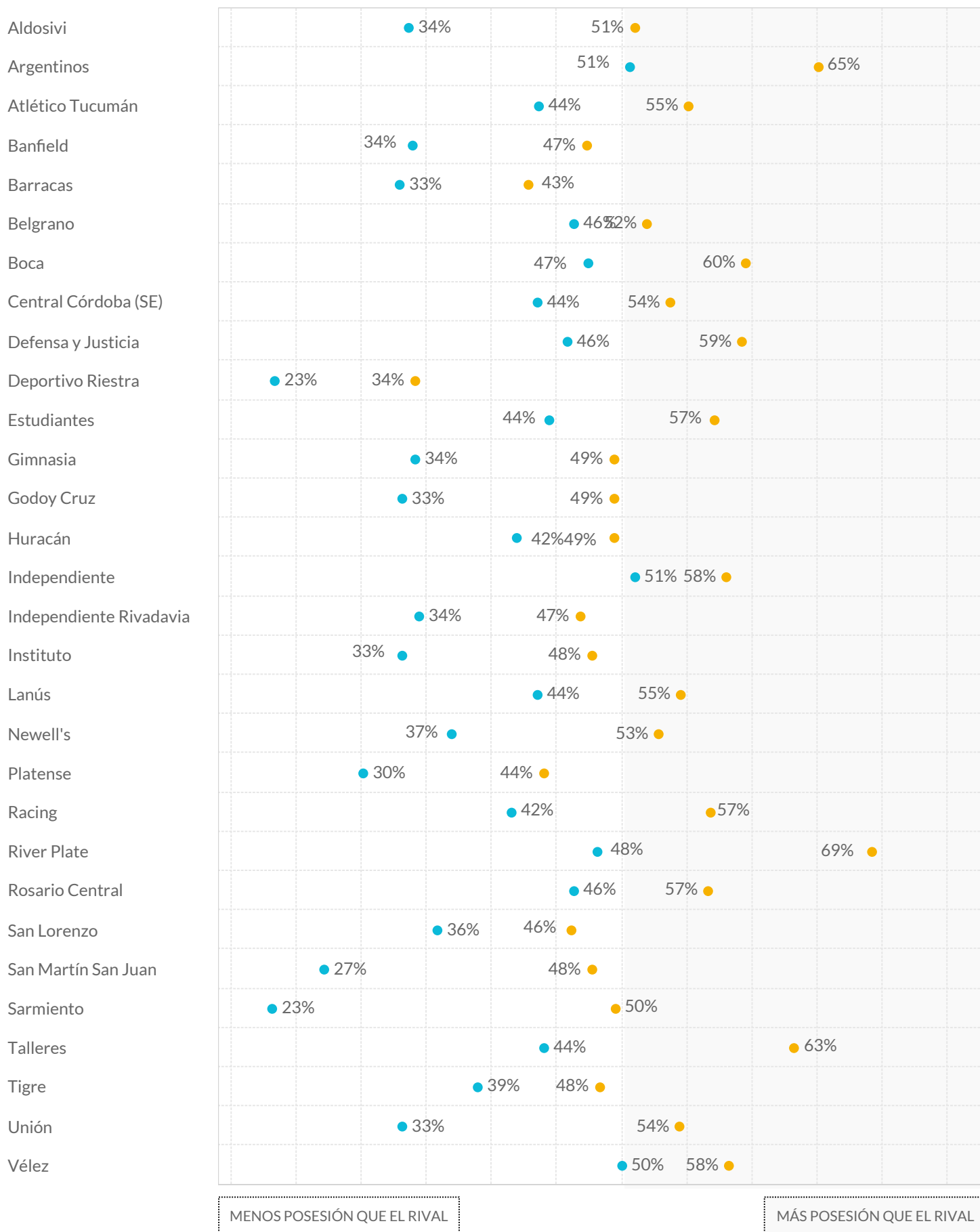
■ Perdiendo
 ■ Empatando
 ■ Ganando



POSESIÓN EN CONTEXTO



■ Posesión Empatando o Perdiendo ■ Posesión en Ventaja



MENOS POSESIÓN QUE EL RIVAL

MÁS POSESIÓN QUE EL RIVAL

RANKING FAIR PLAY

Puntos Fair Play

Talleres	12	1	0	985
Central Córdoba (SE)	14	0	1	981
Atlético Tucumán	20	0	0	980
Instituto	21	0	0	979
Lanús	18	1	0	979
Barracas Central	23	0	0	977
Platense	23	0	0	977
Aldosivi	21	1	0	976
Defensa y Justicia	19	0	1	976
Deportivo Riestra	26	0	0	974
Rosario Central	26	0	0	974
Unión	16	0	2	974
Argentinos Juniors	22	0	1	973
Godoy Cruz	27	0	0	973
Huracán	27	0	0	973
San Martín San Juan	22	0	1	973
Banfield	28	0	0	972
San Lorenzo	28	0	0	972
Tigre	26	1	0	971
Newell's	25	0	1	970
Racing	32	0	0	968
Vélez	24	1	1	968
Independiente	34	0	0	966
Independiente Rivadavia	24	0	2	966
Boca	27	1	1	965
River	25	0	2	965
Belgrano	26	2	1	963
Gimnasia	29	1	1	963
Sarmiento	27	0	2	963
Estudiantes	37	1	2	950

RANKING FAIR PLAY

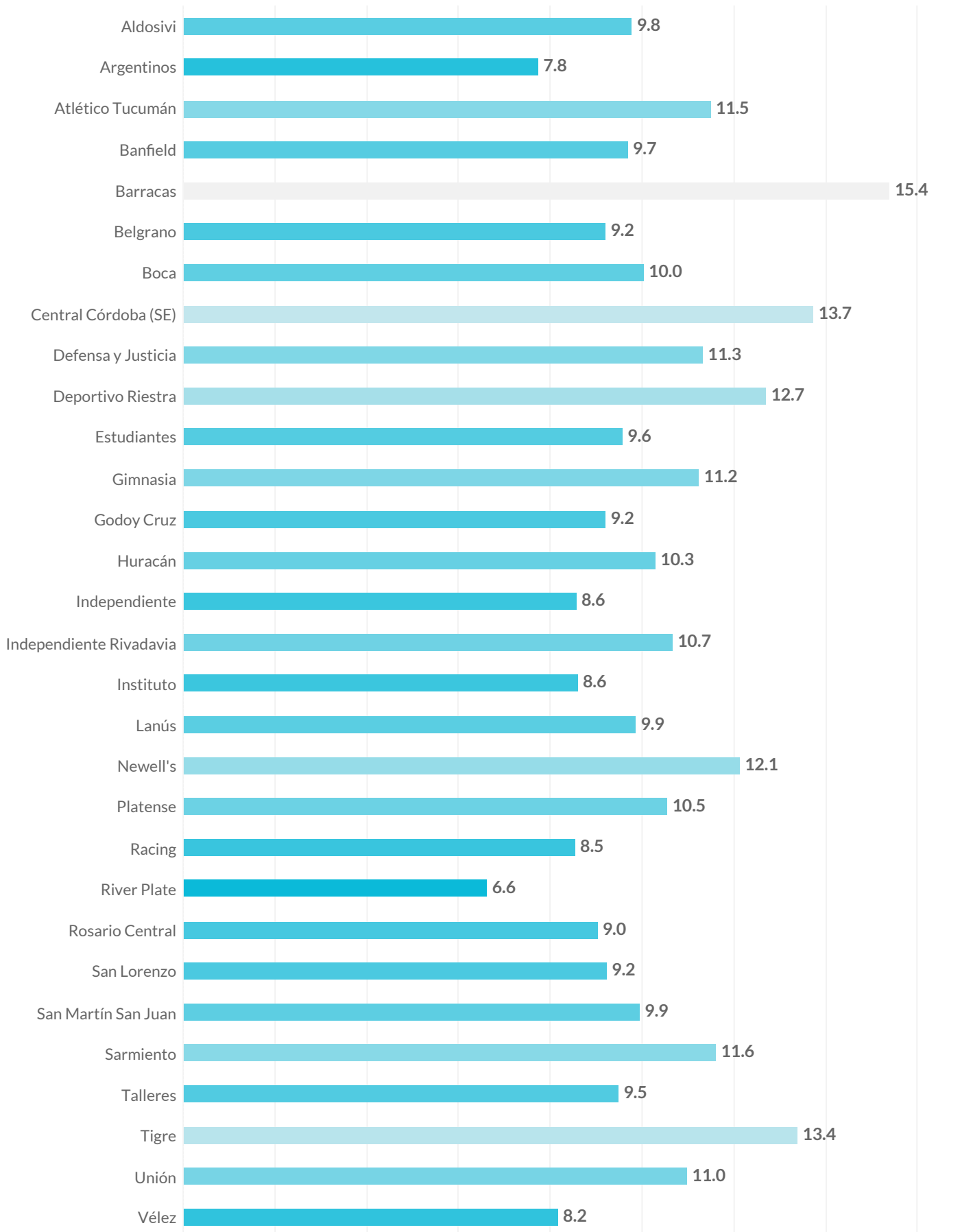
Cada equipo inicia el torneo con 1000 puntos y pierde uno por cada tarjeta amarilla, tres en caso de expulsión por doble amonestación y cinco por roja directa.

PRESIÓN ALTA



		Recuperaciones Altas	Recuperaciones Altas Terminadas en Remate	Recuperaciones Altas Terminadas en Gol
1	Platense	91	11	1
2	Argentinos	84	16	2
3	Aldosivi	78	19	0
4	Racing	69	11	1
5	Instituto	69	7	1
6	Banfield	67	9	1
7	Lanús	66	15	0
8	Rosario Central	62	5	0
9	Tigre	61	15	4
10	River	61	7	0
11	Estudiantes	61	12	1
12	Belgrano	61	11	0
13	San Lorenzo	60	6	1
14	Huracán	59	9	0
15	San Martín San Juan	58	10	0
16	Deportivo Riestra	58	5	1
17	Independiente	55	7	1
18	Vélez	54	8	0
19	Defensa y Justicia	53	8	3
20	Gimnasia	52	9	2
21	Central Córdoba (SE)	52	10	0
22	Unión	51	11	1
23	Boca	51	7	1
24	Godoy Cruz	50	4	0
25	Barracas	50	6	1
26	Newell's	47	8	0
27	Independiente Rivadavia	47	9	0
28	Atlético Tucumán	46	3	0
29	Talleres	45	8	1
30	Sarmiento	42	5	0

PASES PERMITIDOS POR ACCIÓN DEFENSIVA (PPDA)





DATA

RANKINGS DE JUGADORES

MÁXIMOS GOLEADORES


Máximos Goleadores
 En la Fecha Actual

		Goles	% de Goles de Penal	Remates Totales	Remates al Arco
Milton Giménez	Boca	2	0%	2	2
Vicente Taborda	Platense	2	0%	4	2
Alex Luna	Instituto	1	0%	1	1
Alexis Canelo	Lanús	1	0%	1	1
Alexis Segovia	Lanús	1	0%	3	2
Alfio Oviedo	Tigre	1	0%	2	1
Álvaro Angulo	Independiente	1	0%	1	1
Braian Romero	Vélez	1	0%	2	1
Diego Díaz	Unión	1	0%	2	1
Edinson Cavani	Boca	1	0%	1	1
Emmanuel Ojeda	Huracán	1	0%	1	1
Eric Ramírez	Huracán	1	100%	2	2
Ezequiel Ham	Unión	1	0%	1	1
Fernando Tobio	Barracas	1	0%	1	1
Gastón Martirena	Racing	1	0%	1	1
Gastón Verón	Central Córdoba (SE)	1	100%	1	1
Ignacio Malcorra	Rosario Central	1	100%	2	1
Justo Giani	Aldosivi	1	0%	4	2
Leandro Díaz	Atlético Tucumán	1	0%	3	1
Leonardo Heredia	Central Córdoba (SE)	1	0%	2	2
Luciano Herrera	Newell's	1	0%	3	1
Maher Carrizo	Vélez	1	0%	3	1
Marcelino Moreno	Lanús	1	0%	3	2
Marcelo Estigarribia	Unión	1	0%	2	1
Miguel Merentiel	Boca	1	0%	1	1
Nicolás Fernández	Belgrano	1	0%	2	2
Ramiro Carrera	Lanús	1	0%	4	2
Rodrigo Castillo	Gimnasia	1	0%	3	2
Sebastián Ferreira	Rosario Central	1	0%	1	1
Tiago Palacios	Estudiantes	1	0%	7	1
Tobías Leiva	Aldosivi	1	0%	1	1
Tomás Adoryán	Banfield	1	0%	5	1

MÁXIMOS GOLEADORES



Máximos Goleadores En el Torneo Betano Apertura 2025		Goles	% de Goles de Penal	Remates Totales	Remates al Arco
Andrés Vombergar	San Lorenzo	6	67%	16	8
Gabriel Ávalos	Independiente	5	40%	15	7
Ignacio Russo	Tigre	5	0%	26	12
Nicolás Fernández	Belgrano	5	0%	21	12
Adrián Martínez	Racing	4	0%	10	5
Gastón Togni	Defensa y Justicia	4	0%	24	11
Ignacio Malcorra	Rosario Central	4	75%	14	4
Jaminton Campaz	Rosario Central	4	0%	14	6
Jhonatan Candia	Barracas	4	0%	19	7
Leonardo Heredia	Central Córdoba (SE)	4	0%	14	10
Miguel Merentiel	Boca	4	0%	6	5
Milton Giménez	Boca	4	0%	17	7
Rodrigo Castillo	Gimnasia	4	0%	23	8
Santiago Ascacibar	Estudiantes	4	0%	13	8
Vicente Taborda	Platense	4	0%	13	6
Adrián Balboa	Racing	3	0%	14	4
Álvaro Angulo	Independiente	3	0%	10	5
David Romero	Tigre	3	0%	13	7
Eric Ramírez	Huracán	3	33%	23	11
Facundo Bruera	Barracas	3	0%	12	8
Facundo Colidio	River	3	0%	19	6
Jonathan Herrera	Deportivo Riestra	3	0%	22	7
José Florentín	Central Córdoba (SE)	3	0%	18	6
Juan Miritello	Defensa y Justicia	3	0%	13	7
Luciano Vietto	Racing	3	0%	9	5
Mateo Coronel	Atlético Tucumán	3	0%	14	7
Sebastián Villa	Independiente Rivadavia	3	33%	26	13
Tomás Molina	Argentinos	3	0%	30	10
Tomás Nasif	Banfield	3	33%	5	5
Walter Bou	Lanús	3	33%	24	10

GOLEADORES POR EQUIPO



		Goles Totales	Jugadores que Anotaron al menos un Gol		Goles Totales	Jugadores que Anotaron al menos un Gol	
1	Central Córdoba SdE	17	9	15	Lanús	9	6
2	Independiente	16	7	16	River	8	5
3	Estudiantes	16	10	17	Platense	8	4
4	Boca	16	8	18	Deportivo Riestra	8	5
5	Tigre	15	7	19	Belgrano	8	3
6	Racing	14	7	20	Aldosivi	8	6
7	Barracas	14	8	21	Sarmiento	7	5
8	Rosario Central	13	7	22	Instituto	7	5
9	Huracán	13	9	23	Gimnasia	7	3
10	Defensa y Justicia	12	6	24	Banfield	7	4
11	Argentinos	11	8	25	Unión	6	5
12	San Lorenzo	10	4	26	Godoy Cruz	6	3
13	Independiente Rivadavia	10	6	27	Talleres	5	3
14	Atlético Tucumán	10	5	28	Newell's	5	4

ALD 2 Elías Torres 2 Franco Rami 1 Gonzalo Mottes 1 Justo Giani 1 Tiago Serrago 1 Tobías Leiva

ARG 3 Tomás Molina 2 Alan Rodríguez 1 Alan Lescano 1 Érik Godoy 1 José Herrera 1 Lucas Gómez 1 Nicolás Oroz 1 Sebastián Prieto

TUC 3 Mateo Coronel 2 Leandro Díaz 1 Adrián Sánchez 1 Nicolás Castro 1 Nicolás Laméndola

BAN 3 Tomás Nasif 1 Agustín Alaniz 1 Gerónimo Rivera 1 Tomás Adoryán

BAC 4 Jhonatan Candia 3 Facundo Bruera 2 Rodrigo Insúa 1 Fernando Tobio 1 Gonzalo Morales 1 Javier Ruiz 1 Kevin Jappert 1 Manuel Duarte

BEL 5 Nicolás Fernández 1 Franco Jara 1 Mariano Troilo

BOC 4 Miguel Merentiel 4 Milton Giménez 2 Edinson Cavani 1 Carlos Palacios 1 Exequiel Zeballos 1 Lautaro Di Lollo 1 Luis Advíncula ...

CCS 4 Leonardo Heredia 3 José Florentín 2 Gastón Verón 2 Lautaro Rivero 1 Diego Barrera 1 Favio Cabral 1 Iván Gómez 1 Luis Angulo ...

DYJ 4 Gastón Togni 3 Juan Miritello 2 Aarón Molinas 1 Abiel Osorio 1 Ezequiel Cannavo 1 Matías Miranda

RIE 3 Jonathan Herrera 2 Antony Alonso 1 Gabriel Obredor 1 Nicolás Benegas 1 Nicolás Sansotre

EST 4 Santiago Ascacibar 2 Gabriel Neves 2 Joaquín Tobio Burgos 2 Tiago Palacios 1 Alexis Castro 1 Edwain Cetré 1 José Sosa ...

GLP 4 Rodrigo Castillo 1 Leonardo Morales 1 Pablo De Blasis

GOD 2 Luca Martínez Dupuy 1 Facundo Altamira 1 Santino Andino

HUR 3 Eric Ramírez 2 Matías Tissera 2 Matko Miljevic 1 César Ibáñez 1 Emmanuel Ojeda 1 Fabio Pereyra 1 Marco Pellegrino ...

CAI 5 Gabriel Ávalos 3 Álvaro Angulo 2 Luciano Cabral 1 Adrián Spörle 1 Federico Mancuello 1 Felipe Loyola 1 Lautaro Millán

IND 3 Sebastián Villa 2 Kevin Retamar 2 Luis Sequeira 1 Fabrizio Sartori 1 Luciano Gómez 1 Mauro Peinipil

INS 2 Alex Luna 2 Damián Batallini 1 Facundo Suárez 1 Gastón Lodico 1 Jonás Acevedo

LAN 3 Walter Bou 2 Marcelino Moreno 1 Alexis Canelo 1 Alexis Segovia 1 Eduardo Salvio 1 Ramiro Carrera

NOB 2 Mateo Silvetti 1 Éver Banega 1 Gonzalo Maroni 1 Luciano Herrera

PLA 4 Vicente Taborda 1 Augusto Lotti 1 Guido Mainero 1 Ignacio Vázquez

RAC 4 Adrián Martínez 3 Adrián Balboa 3 Luciano Vietto 1 Facundo Mura 1 Gastón Martirena 1 Marco Di Césare 1 Martín Barrios

RIV 3 Facundo Colidio 2 Miguel Borja 1 Franco Mastantuono 1 Gonzalo Montiel 1 Matías Rojas

ROS 4 Ignacio Malcorra 4 Jaminton Campaz 1 Agustín Sández 1 Enzo Copetti 1 Gaspar Duarte 1 Lautaro Giaccone 1 Sebastián Ferreira

SLO 6 Andrés Vombergar 2 Malcom Braidá 1 Emanuel Cecchini 1 Jaime Peralta

SAM 1 Federico Anselmo 1 Marco Iacobellis 1 Sebastián González 1 Tomás Fernández

SAR 2 Gabriel Carabajal 2 Pablo Magnín 1 Iván Morales 1 Leandro Suhr 1 Valentín Burgoa

TAL 2 Gastón Benavidez 1 Ulises Ortegoza 1 Valentín Depietri

TIG 5 Ignacio Russo 3 David Romero 2 Alfio Oviedo 1 Jabes Saralegui 1 Lucas Besozzi 1 Martín Ortega 1 Nehuén Paz

UNI 2 Lionel Verde 1 Diego Díaz 1 Ezequiel Ham 1 Franco Fragapane 1 Marcelo Estigarribia

VEL 2 Braian Romero 1 Maher Carrizo

Más Pases En la Fecha Actual

			Pases Totales	Pases Efectivos	Efectividad	Pases hacia adelante
1	Gabriel Neves	Estudiantes	101	90	89.1%	36
2	Marcos Acuña	River	85	73	85.9%	39
3	Enzo Pérez	River	84	71	84.5%	37
4	Ramiro Funes Mori	Estudiantes	77	68	88.3%	19
5	Kevin Gutiérrez	Defensa y Justicia	76	67	88.2%	29
6	Maximiliano Meza	River	74	55	74.3%	27
7	Juan Carlos Portillo	Talleres	73	69	94.5%	22
8	Juan Gabriel Rodríguez	Talleres	71	65	91.5%	17
9	Hernán López	San Martín San Juan	70	57	81.4%	25
10	Nicólas Watson	San Martín San Juan	68	58	85.3%	20
11	Sebastián Boselli	Estudiantes	67	59	88.1%	31
12	Iván Marcone	Independiente	66	58	87.9%	27

Más pases En el Torneo Betano Apertura 2025

			Pases Totales	Pases Efectivos	Efectividad	Pases hacia adelante
1	Juan Carlos Portillo	Talleres	638	567	88.9%	236
2	Federico Fattori	Argentinos	637	559	87.8%	211
3	José Florentín	Central Córdoba (SE)	553	449	81.2%	179
4	Kevin Gutiérrez	Defensa y Justicia	546	446	81.7%	232
5	Francisco Álvarez	Argentinos	540	470	87.0%	219
6	Leonardo Gil	Huracán	519	428	82.5%	177
7	Éver Banega	Newell's	512	440	85.9%	174
8	Santiago Ascacíbar	Estudiantes	508	426	83.9%	159
9	Adrián Sánchez	Atlético Tucumán	506	424	83.8%	178
10	Juan Gabriel Rodríguez	Talleres	500	444	88.8%	162
11	Gabriel Neves	Estudiantes	486	412	84.8%	184
12	Paulo Díaz	River	481	412	85.7%	206

MÁXIMOS ASISTIDORES


Máximos Asistidores
 En la Fecha Actual

		Asistencias	Asistencias Esperadas xA	Asistencias de Remate
Carlos Palacios	Boca	2	0.73	3
Sasha Marcich	Lanús	2	0.52	2
Augusto Lotti	Platense	1	0.10	4
Carlos Auzqui	Atlético Tucumán	1	0.30	3
Cristian Medina	Estudiantes	1	0.05	1
Elías Torres	Aldosivi	1	0.01	1
Exequiel Zeballos	Boca	1	0.02	1
Guido Mainero	Platense	1	0.57	2
Jerónimo Dómina	Unión	1	0.13	1
Jhonatan Candia	Barracas	1	0.05	1
Juan Franco	Instituto	1	0.23	2
Lautaro Vargas	Unión	1	0.06	2
Leonardo Gil	Huracán	1	0.17	2
Lucas Blondel	Boca	1	0.10	1
Lucas Gamba	Unión	1	0.26	1
Lucas Lazarte	Aldosivi	1	0.15	2
Lucas Zelarayán	Belgrano	1	0.69	6
Luciano Cabral	Independiente	1	0.10	2
Martín Río	Banfield	1	0.32	1
Mateo Silvetti	Newell's	1	0.16	1
Matías Perelló	Central Córdoba (SE)	1	0.58	1
Ramiro Carrera	Lanús	1	0.06	2

MÁXIMOS ASISTIDORES



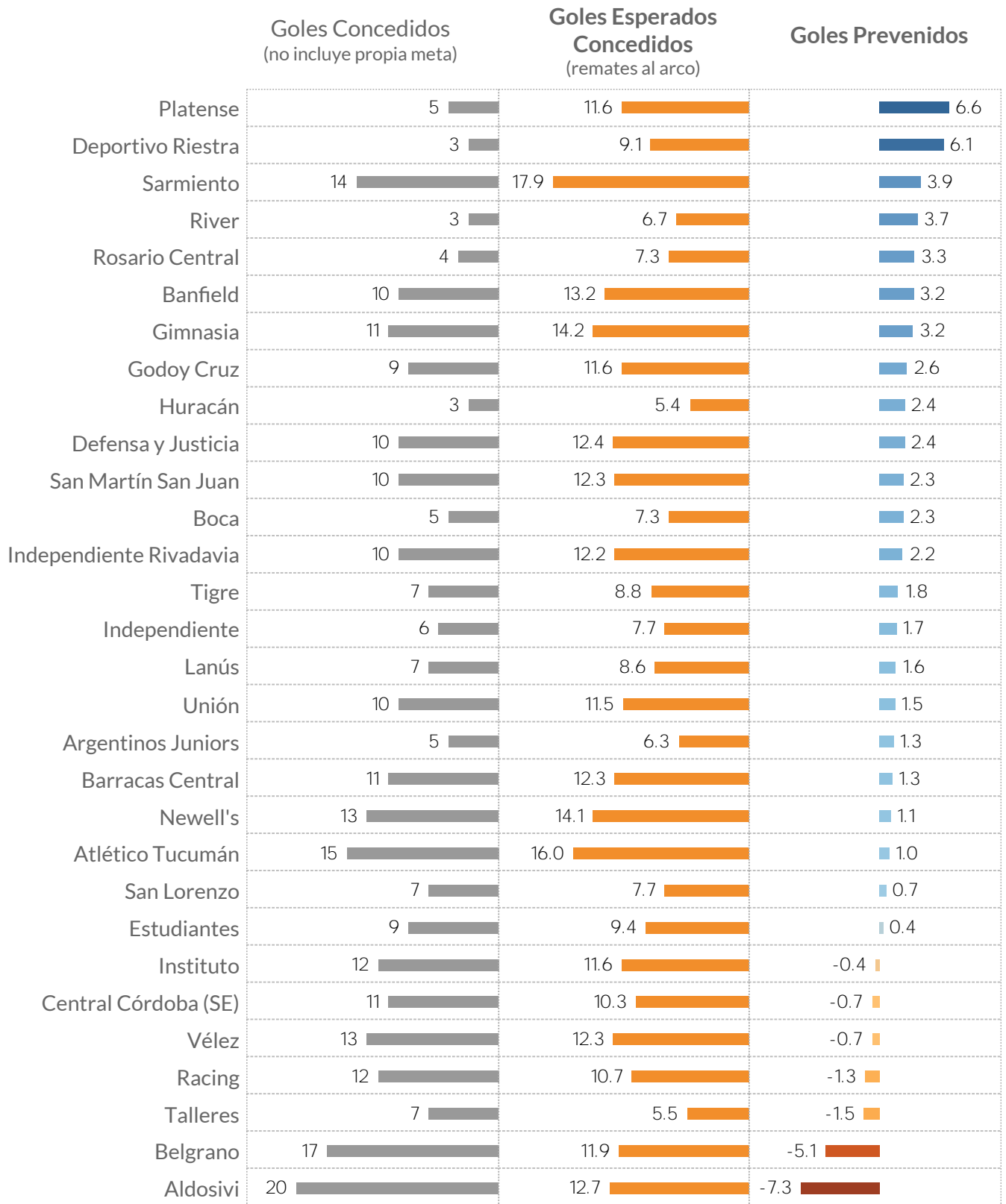
Máximos Asistidores En el Torneo Betano Apertura 2025		Asistencias	Asistencias Esperadas xA	Asistencias de Remate
Luis Angulo	Central Córdoba (SE)	4	2.32	12
Carlos Palacios	Boca	3	1.92	15
Elías Cabrera	Tigre	3	0.87	13
Ignacio Malcorra	Rosario Central	3	2.02	17
Iván Gómez	Central Córdoba (SE)	3	0.62	15
Jabes Saralegui	Tigre	3	0.68	7
Sasha Marcich	Lanús	3	1.11	9
Alexis Soto	Defensa y Justicia	2	0.75	13
Augusto Lotti	Platense	2	0.22	11
Bautista Merlini	Gimnasia	2	0.80	4
Benjamín Schamine	Defensa y Justicia	2	0.17	3
Bruno Zuculini	Racing	2	0.15	2
Carlos Quintana	Rosario Central	2	0.22	2
Elías Torres	Aldosivi	2	0.85	9
Emanuel Coronel	Rosario Central	2	0.56	4
Emmanuel Ojeda	Huracán	2	0.81	3
Éver Banega	Newell's	2	1.74	23
Felipe Loyola	Independiente	2	0.89	11
Gastón Benedetti	Estudiantes	2	0.55	2
Gonzalo Montiel	River	2	1.38	13
Guido Mainero	Platense	2	1.66	13
Javier Ruiz	Barracas	2	0.79	4
José Herrera	Argentinos	2	1.08	10
Justo Giani	Aldosivi	2	1.26	18
Leandro Lozano	Argentinos	2	0.85	9
Leonardo Gil	Huracán	2	2.47	22
Lucas Gamba	Unión	2	0.60	4
Lucas Zelarayán	Belgrano	2	2.23	22
Matías Perelló	Central Córdoba (SE)	2	1.11	6
Matías Zaracho	Racing	2	0.66	9
Nicolás Sansotre	Deportivo Riestra	2	0.33	2
Ramiro Ruíz Rodríguez	Atlético Tucumán	2	0.88	7
Tiago Palacios	Estudiantes	2	1.10	10
Tomás Fernández	San Martín San Juan	2	0.78	10
Walter Mazzantti	Huracán	2	1.30	17

LÍDERES EN ATAJADAS


Más Atajadas
 En la Fecha Actual

			Atajadas	Valla Invicta	Atajadas por cada Gol Concedido	Despejes
1	Lucas Acosta	Sarmiento	6	1		0
2	Manuel Roffo	Instituto	6	0	1.50	1
3	Juan Pablo Cozzani	Platense	5	1		2
4	Jorge Broun	Rosario Central	5	0	5.00	1
5	Diego Rodríguez	Argentinos	5	0	2.50	0
6	Guido Herrera	Talleres	4	1		1
7	Rodrigo Rey	Independiente	4	0	4.00	0
8	Nahuel Losada	Lanús	4	0	4.00	1
9	Ignacio Arce	Deportivo Riestra	3	1		3
10	Marcos Ledesma	Barracas	3	0	3.00	0
11	Keylor Navas	Newell's	3	0	3.00	1
12	Facundo Sanguinetti	Banfield	3	0	1.00	1
13	Jorge Carranza	Aldosivi	3	1		3
14	Gabriel Arias	Racing	2	0	2.00	1
15	Thiago Cardozo	Unión	2	0	2.00	1
16	Tomás Marchiori	Vélez	2	0	2.00	0
17	Franco Petrolí	Godoy Cruz	2	1		2
18	Ezequiel Centurión	Independiente Rivadavia	2	0	1.00	1
19	Nelson Insfrán	Gimnasia	2	0	1.00	0
20	Matías Borgogno	San Martín San Juan	2	0	1.00	1
21	Felipe Zenobio	Tigre	2	0	1.00	1
22	Hernán Galíndez	Huracán	2	1		0
23	Agustín Marchesín	Boca	2	1		0
24	Franco Armani	River	1	1		4
25	Juan Espínola	Belgrano	1	0	1.00	1
26	Matías Mansilla	Estudiantes	1	0	1.00	0
27	Enrique Bologna	Defensa y Justicia	1	0	0.25	0
28	Alan Aguerre	Central Córdoba (SE)	0	0	0.00	0
29	Tomás Durso	Atlético Tucumán	0	0	0.00	0
30	Orlando Gill	San Lorenzo	0	1		1

GOLES PREVENIDOS



GLOSARIO

Goles Prevenidos son el resultado de la resta entre los goles esperados concedidos de los remates al arco (xGOT) menos la cantidad de goles efectivamente concedidos, sin incluir los tantos en propia meta.

LÍDERES EN ATAJADAS

Más Atajadas
 En el Torneo LPF 2024

			Atajadas	Valla Invicta	Atajadas por cada Gol Concedido	Despejes
1	Lucas Acosta	Sarmiento	43	2	2.87	4
2	Marcos Ledesma	Barracas	36	3	3.00	9
3	Ignacio Arce	Deportivo Riestra	35	7	8.75	16
4	Enrique Bologna	Defensa y Justicia	34	4	3.40	9
5	Ezequiel Centurión	Independiente Rivadavia	33	5	3.00	6
6	Juan Pablo Cozzani	Platense	33	4	4.71	8
7	Facundo Sanguinetti	Banfield	31	3	3.10	3
8	Franco Armani	River	29	8	9.67	12
9	Franco Petrolí	Godoy Cruz	29	5	3.22	14
10	Matías Borgogno	San Martín San Juan	29	2	2.90	9
11	Felipe Zenobio	Tigre	29	5	4.14	8
12	Tomás Durso	Atlético Tucumán	28	2	1.87	10
13	Jorge Broun	Rosario Central	27	4	5.40	5
14	Nahuel Losada	Lanús	26	5	4.33	9
15	Orlando Gill	San Lorenzo	26	6	3.71	5
16	Thiago Cardozo	Unión	24	2	2.67	4
17	Tomás Marchiori	Vélez	24	3	1.71	10
18	Manuel Roffo	Instituto	24	3	2.00	7
19	Matías Mansilla	Estudiantes	24	4	2.67	6
20	Juan Espínola	Belgrano	23	3	1.35	18
21	Keylor Navas	Newell's	23	2	2.56	8
22	Diego Rodríguez	Argentinos	23	6	3.83	12
23	Hernán Galíndez	Huracán	21	7	5.25	5
24	Alan Aguerre	Central Córdoba (SE)	20	5	1.67	7
25	Agustín Marchesín	Boca	20	5	5.00	5
26	Rodrigo Rey	Independiente	19	4	2.38	12
27	Nelson Insfrán	Gimnasia	19	4	4.75	1
28	Gabriel Arias	Racing	17	2	2.13	4



DATA

PROVEEDOR OFICIAL DE PROCESAMIENTO Y ANÁLISIS



PROVEEDOR OFICIAL DE DATOS

