



TORNEO
Betano
apertura



DATA

DATOS OFICIALES DE LA FECHA

8

YPF

NaranjaX

PIRELLI

TCL



Naldo

bplay

pax

Sur Finanzas

Medifé

MANTECOL

JetSMART



FULLMINT

RESUMEN DE LA FECHA

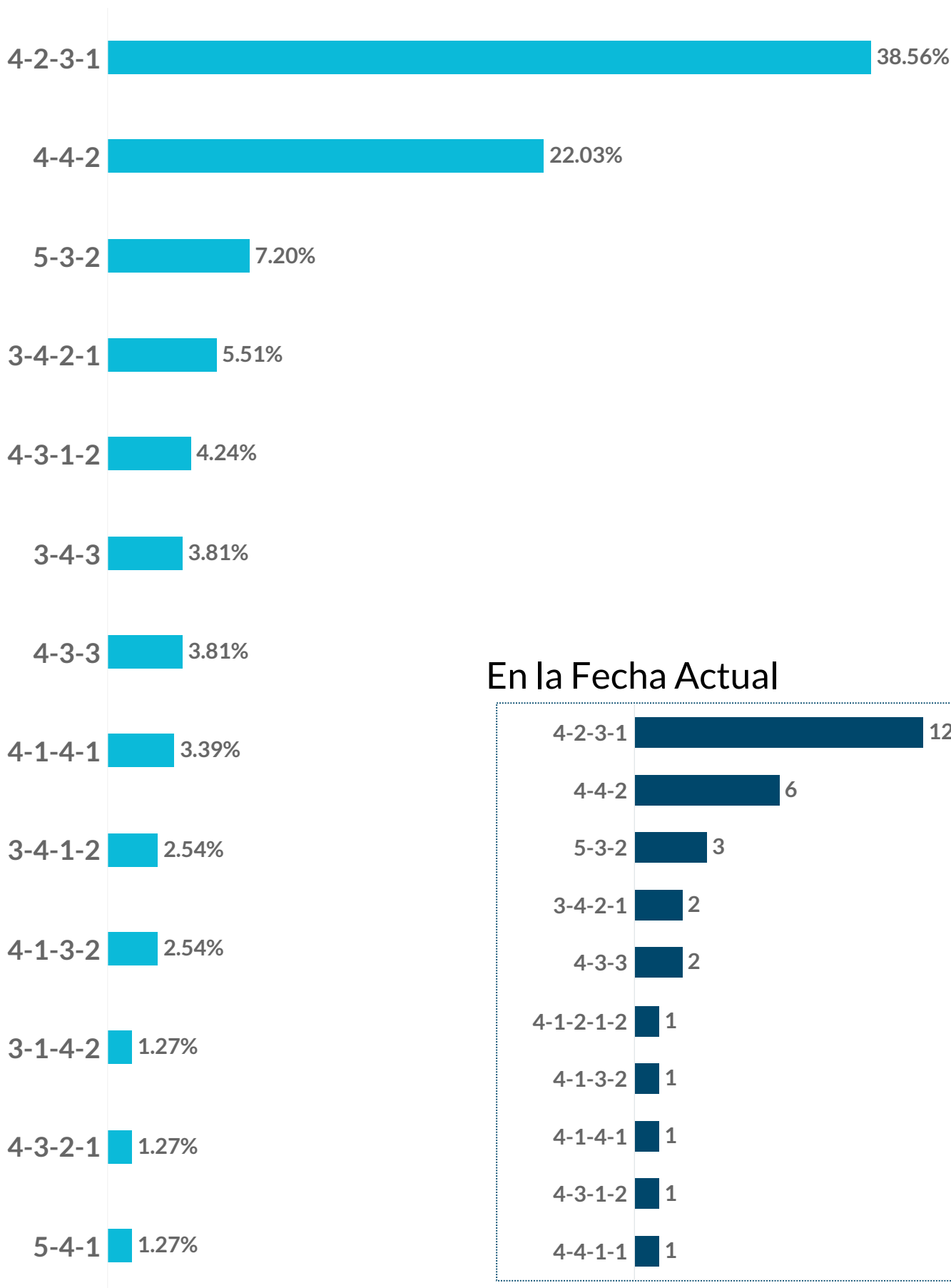


	En la Fecha Actual	Máximo en una Fecha	En el Torneo
Triunfos Locales	5	10	54
Empates	4	6	33
Triunfos Visitantes	6	6	31
Goles Totales	33	37	236
Goles de Jugada	25	25	155
Goles de Pelota Parada	8	18	81
Goles desde Tiros de Esquina	2	7	29
Goles desde Tiros Libres Directos	1	3	8
Goles de Cabeza	5	8	39
Goles de Penal	1	7	23
Goles desde Laterales	1	1	4
Penales Ejecutados	2	9	31
Penales Atajados	1	2	4
Penales Errados	0	2	4
Tarjetas Rojas	3	5	19
Tarjetas Amarillas	85	85	572

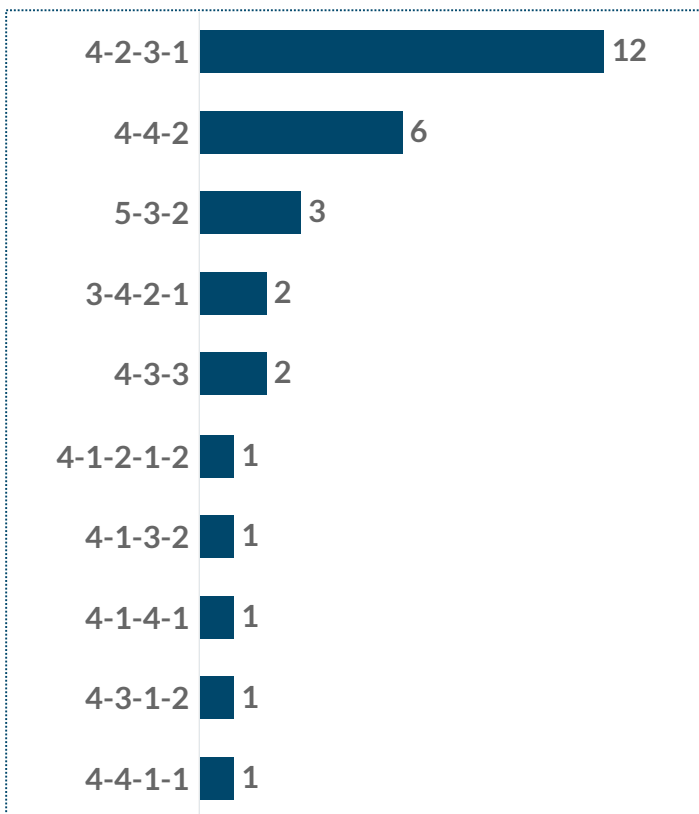
FORMACIONES MÁS UTILIZADAS



En el Torneo Betano Apertura 2025



En la Fecha Actual



CONFRONTACIONES TÁCTICAS



En el Torneo Betano Apertura 2025



4-2-3-1 4-3-3 4-4-2 5-3-2 4-1-3-2 4-1-4-1 4-3-1-2 3-4-2-1 3-1-4-2 3-4-1-2

4-2-3-1	40	6	18	8	4		4	3	2
4-4-2	18	2	14	2		2	2	4	2
5-3-2	8		2						
4-3-1-2	4		2			2			
4-3-3	6		2						
3-4-2-1	3		4						
3-4-3			3						
3-4-1-2			2						2
4-1-3-2	4								
4-1-4-1			2				2		
3-1-4-2	2								

EDAD PROMEDIO DEL ONCE INICIAL



En la Fecha Actual

Edad Promedio | Jugadores Sub 20

Aldosivi	25 y 291 d	0
Argentinos	28 y 200 d	0
Atlético Tucumán	31 y 005 d	0
Banfield	24 y 221 d	0
Barracas	27 y 163 d	0
Belgrano	27 y 299 d	0
Boca	28 y 311 d	1
Central Córdoba (SE)	28 y 048 d	0
Defensa y Justicia	27 y 308 d	0
Deportivo Riestra	29 y 068 d	0
Estudiantes	27 y 075 d	0
Gimnasia	28 y 321 d	1
Godoy Cruz	25 y 288 d	0
Huracán	28 y 276 d	0
Independiente	27 y 242 d	0
Independiente Rivadavia	26 y 290 d	0
Instituto	26 y 339 d	0
Lanús	27 y 153 d	2
Newell's	29 y 174 d	1
Platense	25 y 321 d	0
Racing	26 y 082 d	0
River	30 y 048 d	1
Rosario Central	28 y 058 d	1
San Lorenzo	24 y 364 d	0
San Martín San Juan	28 y 261 d	0
Sarmiento	26 y 266 d	0
Talleres	27 y 277 d	0
Tigre	25 y 085 d	0
Unión	26 y 267 d	0
Vélez	25 y 071 d	1

En el Torneo Betano Apertura 2025

Edad Promedio | Jugadores Sub 20

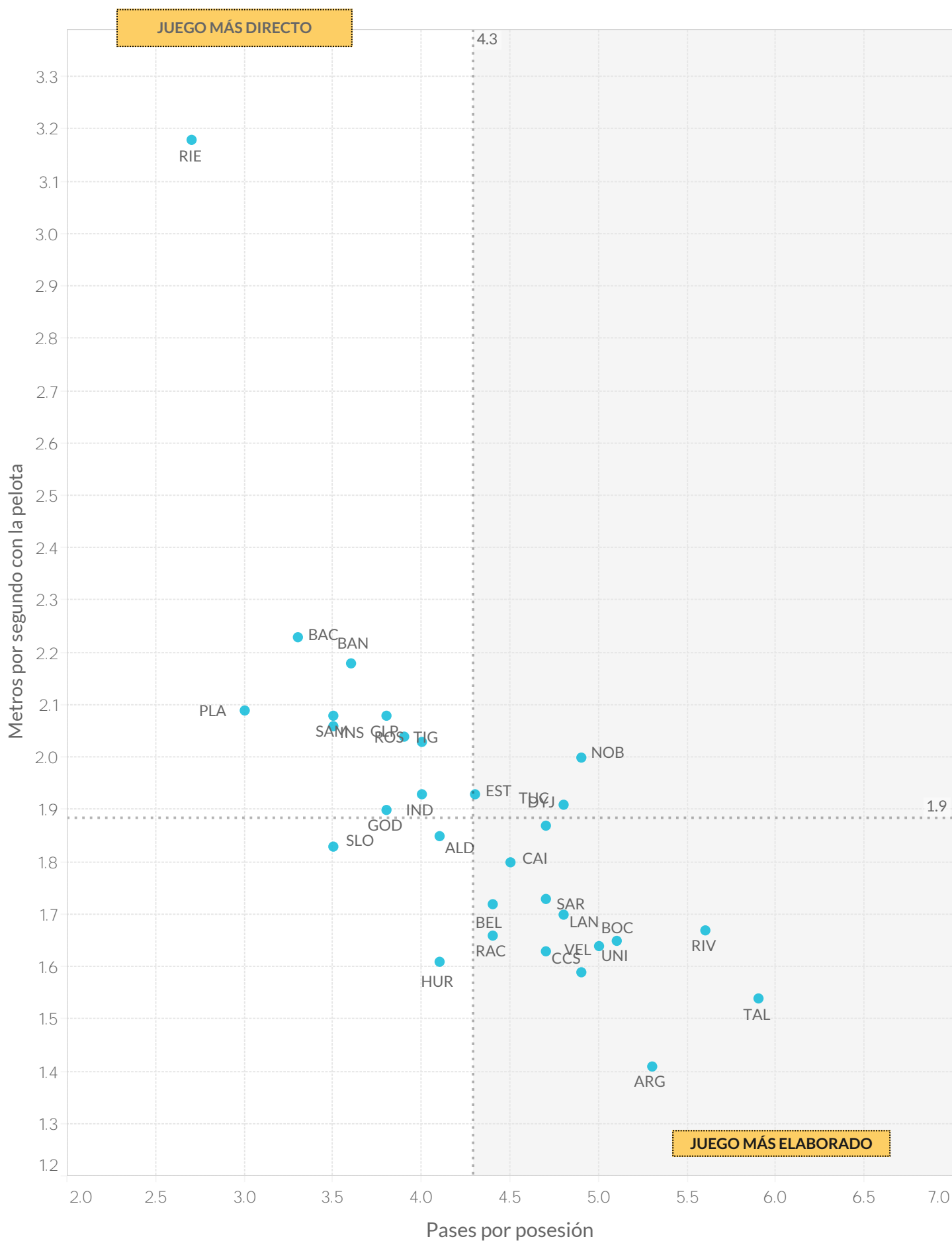
Aldosivi	27y 56d	0
Argentinos	28y 165d	0
Atlético Tucumán	29y 75d	0
Banfield	23y 264d	0
Barracas	27y 116d	0
Belgrano	28y 123d	2
Boca	27y 233d	5
Central Córdoba (SE)	27y 321d	0
Defensa y Justicia	27y 343d	0
Deportivo Riestra	29y 357d	0
Estudiantes	26y 350d	0
Gimnasia	28y 295d	2
Godoy Cruz	24y 351d	3
Huracán	28y 275d	0
Independiente	27y 296d	5
Independiente Rivadavia	26y 137d	0
Instituto	27y 99d	0
Lanús	28y 249d	3
Newell's	27y 55d	14
Platense	26y 233d	1
Racing	26y 337d	1
River Plate	30y 345d	2
Rosario Central	28y 221d	3
San Lorenzo	25y 14d	0
San Martín San Juan	28y 299d	0
Sarmiento	27y 336d	0
Talleres	27y 230d	1
Tigre	25y 235d	0
Unión	27y 344d	2
Vélez	26y 106d	6



DATA

ESTILOS DE JUEGO

ESTILOS DE JUEGO



ESTILOS DE JUEGO



		Posesión Promedio	Pases promedio por Secuencia	Pases Largos (% del total)	Distancia promedio del Saque de Arco	Posesión en Ventaja	Posesión Empatando o Perdiendo
1	River	66.9%	3.3	12.3%	33.1	50.9%	69.0%
2	Talleres	62.7%	3.6	10.2%	20.5	44.0%	64.0%
3	Vélez	59.4%	3.0	11.5%	27.1		59.4%
4	Argentinos	58.1%	3.2	13.7%	45.0	50.4%	63.8%
5	Defensa y Justicia	56.3%	3.0	15.3%	43.6	46.6%	62.0%
6	Boca	54.2%	3.2	12.8%	33.5	44.9%	59.8%
7	Atlético Tucumán	54.1%	3.0	13.9%	39.5	43.1%	58.1%
8	Newell's	53.8%	3.0	13.0%	40.4	36.9%	57.8%
9	Racing	53.6%	2.7	16.9%	34.7	44.8%	57.0%
10	Independiente	53.4%	2.7	13.7%	36.0	51.4%	55.1%
11	Unión	53.2%	3.1	15.2%	35.9	38.8%	53.5%
12	Central Córdoba SdE	52.1%	3.0	14.9%	41.4	43.9%	55.8%
13	Rosario Central	51.9%	2.6	16.8%	43.9	45.8%	58.6%
14	Sarmiento	51.8%	2.9	17.2%	40.7	20.0%	51.8%
15	Lanús	51.6%	2.9	13.3%	36.6	44.1%	53.6%
16	Aldosivi	49.9%	2.6	16.5%	39.4	31.3%	50.7%
17	Estudiantes	49.6%	2.8	14.8%	51.8	42.4%	55.5%
18	Belgrano	49.5%	2.6	16.3%	50.1	46.3%	50.3%
19	Godoy Cruz	47.8%	2.3	19.4%	49.1	33.6%	50.7%
20	Huracán	47.2%	2.7	15.0%	49.7	44.3%	48.7%
21	Banfield	45.9%	2.2	18.4%	47.5	36.4%	48.3%
22	Instituto	45.2%	2.1	19.5%	49.7	34.6%	46.8%
23	San Martín San Juan	44.8%	2.1	22.1%	50.4	27.1%	46.8%
24	Tigre	43.2%	2.4	20.3%	44.4	39.0%	47.6%
25	San Lorenzo	43.2%	2.1	20.9%	59.4	35.8%	44.8%
26	Independiente Rivadavia	43.2%	2.5	19.5%	60.2	34.6%	45.5%
27	Gimnasia	42.4%	2.4	19.2%	49.6	34.1%	45.8%
28	Platense	40.3%	1.9	23.5%	65.7	26.7%	44.0%
29	Barracas	38.2%	2.1	22.3%	51.0	32.8%	40.9%
30	Deportivo Riestra	33.1%	1.6	31.7%	53.8	22.3%	35.5%

ESTILOS DE JUEGO

		Secuencias de 10 o más pases	Secuencias de 10 o más pases terminados en Ataque	Secuencias de 10 o más pases terminados en Gol	Ataques Directos**	Goles a partir de Ataques Directos
1	Aldosivi	33	8	0	11	1
2	Argentinos	68	15	1	8	1
3	Atlético Tucumán	52	11	0	10	0
4	Banfield	18	2	0	9	0
5	Barracas	12	0	0	12	2
6	Belgrano	36	6	0	7	1
7	Boca	71	11	0	15	0
8	Central Córdoba (SE)	74	8	0	17	3
9	Defensa y Justicia	51	10	0	14	1
10	Deportivo Riestra	2	1	0	10	0
11	Estudiantes	46	11	2	14	1
12	Gimnasia	21	4	0	17	1
13	Godoy Cruz	28	3	0	2	0
14	Huracán	45	7	0	6	0
15	Independiente	42	10	0	10	1
16	Independiente Rivadavia	31	5	1	17	3
17	Instituto	18	3	0	8	0
18	Lanús	60	14	0	12	1
19	Newell's	48	8	0	9	0
20	Platense	12	2	0	6	0
21	Racing	47	8	1	7	0
22	River	74	10	0	9	0
23	Rosario Central	32	4	0	15	2
24	San Lorenzo	13	1	0	7	0
25	San Martín San Juan	17	0	0	6	1
26	Sarmiento	47	3	0	11	0
27	Talleres	77	12	0	24	0
28	Tigre	16	6	0	8	1
29	Unión	44	7	0	6	0
30	Vélez	51	6	0	5	0

GLOSARIO

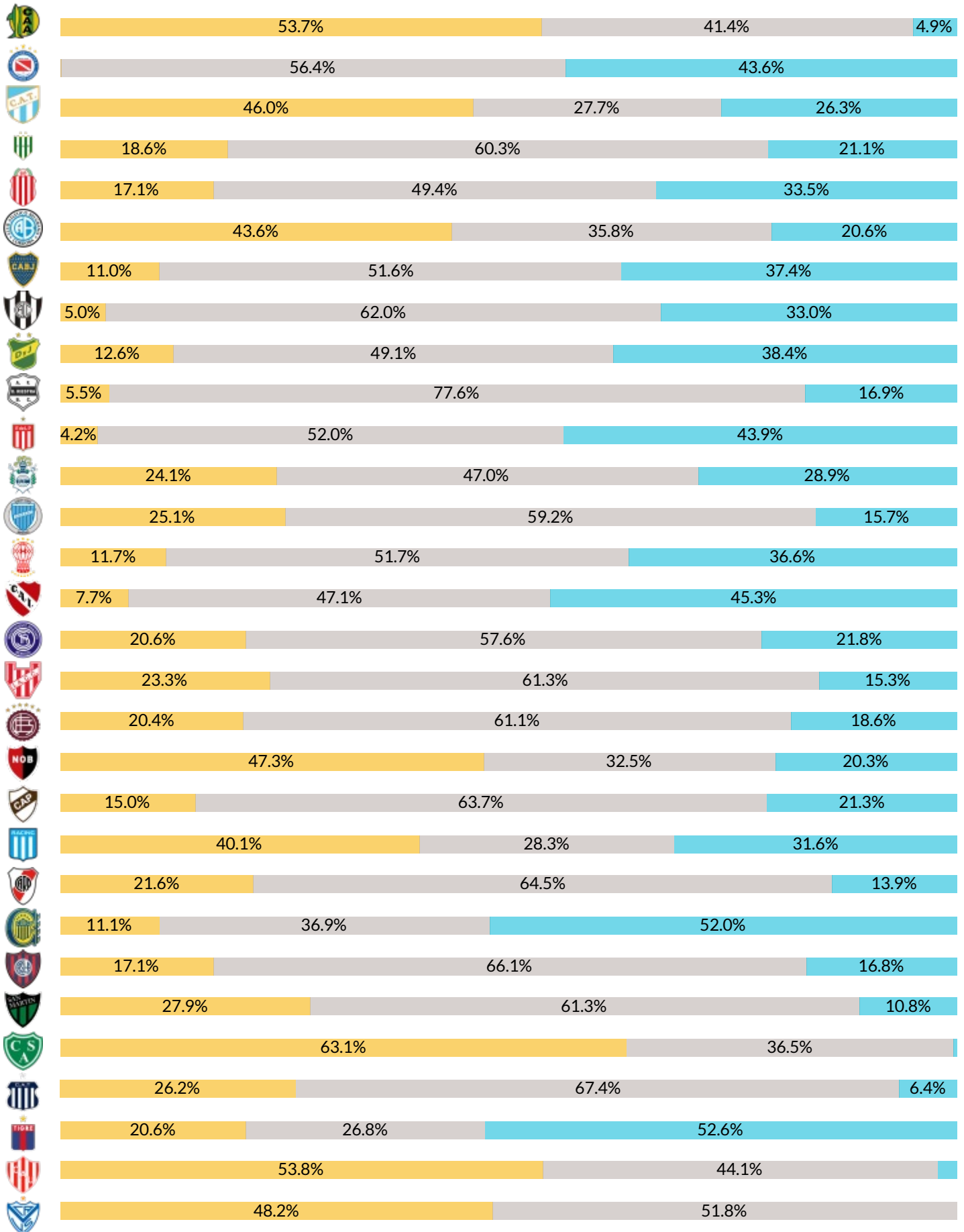
***Secuencia:** continuidad de pases hasta que es interrumpida por una acción del rival que puede o no implicar también la pérdida de la posesión.

****Ataques Directos** es el número de secuencias de juego abierto que comienzan dentro del propio campo del equipo y tienen al menos un 50% de su recorrido hacia el arco del oponente y terminan con un remate o un toque en el área rival.

REGISTROS DE SITUACIÓN



■ Perdiendo
 ■ Empatando
 ■ Ganando

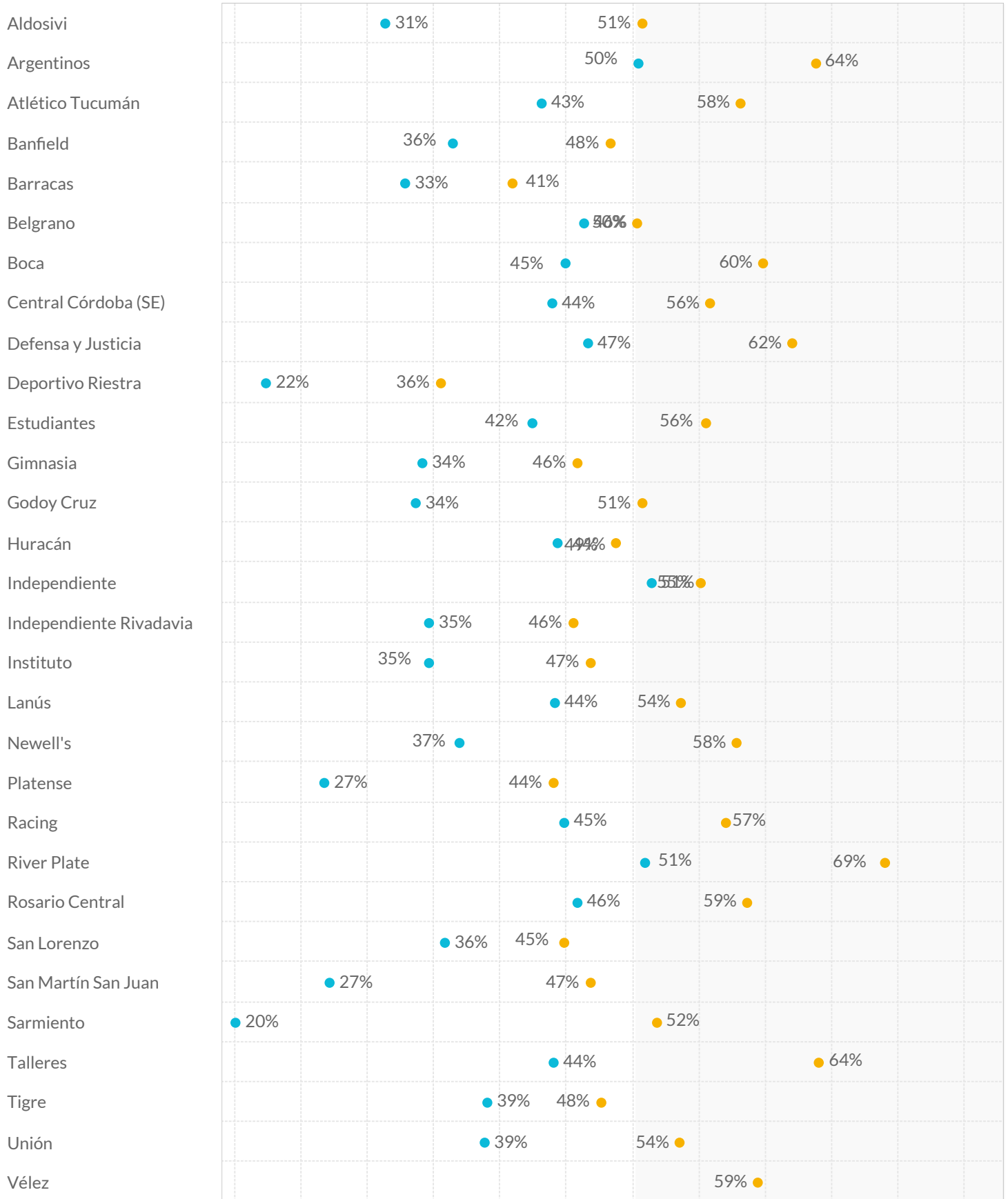


POSESIÓN EN CONTEXTO



■ Posesión Empatando o Perdiendo

■ Posesión en Ventaja



MENOS POSESIÓN QUE EL RIVAL

MÁS POSESIÓN QUE EL RIVAL

RANKING FAIR PLAY

Puntos Fair Play

Central Córdoba (SE)	9	0	0	991
Talleres	8	1	0	989
Atlético Tucumán	15	0	0	985
Aldosivi	14	1	0	983
San Martín San Juan	17	0	0	983
Deportivo Riestra	18	0	0	982
Instituto	18	0	0	982
Lanús	15	1	0	982
Argentinos Juniors	19	0	0	981
Barracas Central	19	0	0	981
Defensa y Justicia	14	0	1	981
Platense	19	0	0	981
Rosario Central	19	0	0	981
Banfield	21	0	0	979
Godoy Cruz	21	0	0	979
Huracán	22	0	0	978
Racing	22	0	0	978
Belgrano	20	1	0	977
San Lorenzo	23	0	0	977
Unión	13	0	2	977
Independiente Rivadavia	20	0	1	975
Sarmiento	20	0	1	975
Tigre	22	1	0	975
Newell's	21	0	1	974
Independiente	27	0	0	973
River	23	0	1	972
Vélez	21	1	1	971
Gimnasia	22	1	1	970
Boca	23	1	1	969
Estudiantes	30	1	0	967

RANKING FAIR PLAY

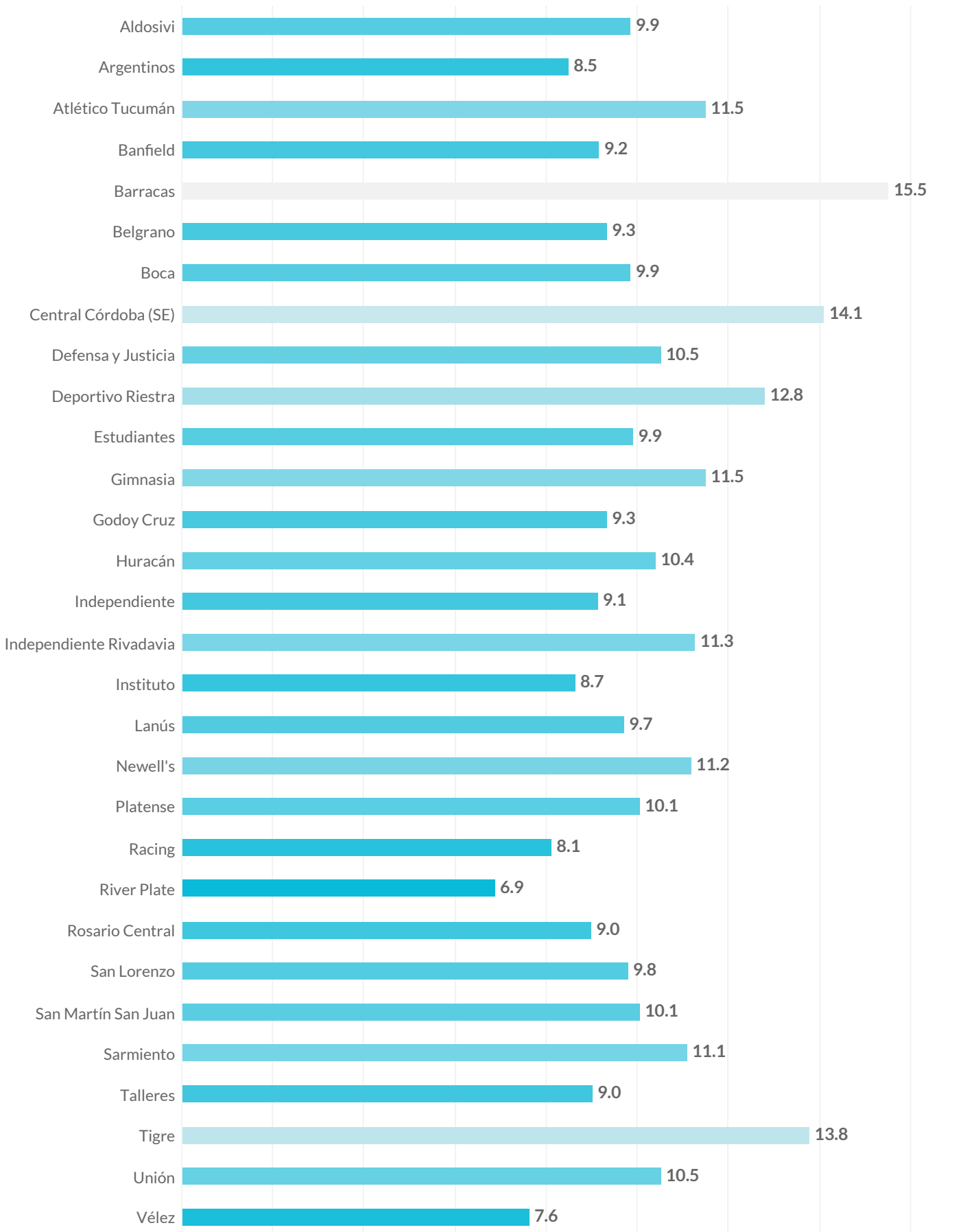
Cada equipo inicia el torneo con 1000 puntos y pierde uno por cada tarjeta amarilla, tres en caso de expulsión por doble amonestación y cinco por roja directa.

PRESIÓN ALTA



		Recuperaciones Altas	Recuperaciones Altas Terminadas en Remate	Recuperaciones Altas Terminadas en Gol
1	Platense	74	8	0
2	Argentinos	72	15	2
3	Aldosivi	63	17	0
4	Lanús	57	13	0
5	Racing	55	8	1
6	Instituto	55	6	1
7	Banfield	54	8	1
8	Belgrano	53	11	0
9	River	51	6	0
10	Tigre	50	12	3
11	Estudiantes	50	8	1
12	Rosario Central	48	5	0
13	Huracán	48	9	0
14	Godoy Cruz	47	4	0
15	Unión	46	10	1
16	Deportivo Riestra	45	4	1
17	Vélez	43	6	0
18	San Martín San Juan	43	8	0
19	San Lorenzo	43	4	1
20	Independiente	43	7	1
21	Boca	42	6	0
22	Central Córdoba (SE)	41	8	0
23	Barracas	39	5	1
24	Independiente Rivadavia	38	8	0
25	Defensa y Justicia	38	6	2
26	Talleres	35	7	1
27	Gimnasia	35	8	2
28	Atlético Tucumán	35	3	0
29	Sarmiento	34	2	0
30	Newell's	34	7	0

PASES PERMITIDOS POR ACCIÓN DEFENSIVA (PPDA)





DATA

RANKINGS DE JUGADORES

MÁXIMOS GOLEADORES


Máximos Goleadores
 En la Fecha Actual

		Goles	% de Goles de Penal	Remates Totales	Remates al Arco
Luca Martínez Dupuy	Godoy Cruz	2	0%	5	4
Malcom Braida	San Lorenzo	2	0%	5	4
Mateo Silveti	Newell's	2	0%	3	2
Adrián Balboa	Racing	1	0%	1	1
Alan Rodríguez	Argentinos	1	0%	4	2
Alexis Castro	Estudiantes	1	0%	1	1
Alfio Oviedo	Tigre	1	0%	1	1
David Romero	Tigre	1	0%	2	2
Elías Torres	Aldosivi	1	0%	3	2
Eric Ramírez	Huracán	1	0%	2	1
Facundo Bruera	Barracas	1	0%	3	2
Facundo Mura	Racing	1	0%	1	1
Franco Rami	Aldosivi	1	0%	6	3
Gastón Benavídez	Talleres	1	0%	1	1
Iván Morales	Sarmiento	1	0%	2	1
Jaime Peralta	San Lorenzo	1	0%	1	1
Kevin Retamar	Independiente Rivadavia	1	0%	1	1
Lionel Verde	Unión	1	0%	1	1
Marco Iacobellis	San Martín San Juan	1	0%	3	1
Matías Miranda	Defensa y Justicia	1	0%	2	1
Matías Tissera	Huracán	1	0%	1	1
Milton Giménez	Boca	1	0%	3	1
Nicolás Fernández	Belgrano	1	0%	2	2
Nicolás Laméndola	Atlético Tucumán	1	0%	2	1
Santiago Ascacibar	Estudiantes	1	0%	1	1
Sebastián González	San Martín San Juan	1	0%	2	1
Tomás Fernández	San Martín San Juan	1	0%	1	1
Tomás Molina	Argentinos	1	0%	2	1
Valentín Burgoa	Sarmiento	1	0%	2	1
Walter Bou	Lanús	1	100%	4	2

MÁXIMOS GOLEADORES



Máximos Goleadores

En el Torneo Betano Apertura 2025

		Goles	% de Goles de Penal	Remates Totales	Remates al Arco
Andrés Vombergar	San Lorenzo	5	60%	12	7
Gabriel Ávalos	Independiente	5	40%	11	6
Adrián Martínez	Racing	4	0%	9	5
Ignacio Russo	Tigre	4	0%	22	10
Jaminton Campaz	Rosario Central	4	0%	12	6
Jhonatan Candia	Barracas	4	0%	13	6
Nicolás Fernández	Belgrano	4	0%	17	9
Santiago Ascacibar	Estudiantes	4	0%	11	6
Adrián Balboa	Racing	3	0%	10	4
David Romero	Tigre	3	0%	13	7
Facundo Bruera	Barracas	3	0%	8	6
Gastón Togni	Defensa y Justicia	3	0%	17	9
Ignacio Malcorra	Rosario Central	3	67%	12	3
Jonathan Herrera	Deportivo Riestra	3	0%	20	6
José Florentín	Central Córdoba (SE)	3	0%	14	6
Juan Miritello	Defensa y Justicia	3	0%	12	7
Leonardo Heredia	Central Córdoba (SE)	3	0%	11	7
Luciano Vietto	Racing	3	0%	9	5
Mateo Coronel	Atlético Tucumán	3	0%	14	7
Rodrigo Castillo	Gimnasia	3	0%	20	6
Sebastián Villa	Independiente Rivadavia	3	33%	21	10
Tomás Nasif	Banfield	3	33%	5	5
Walter Bou	Lanús	3	33%	16	8

GOLEADORES POR EQUIPO



		Goles Totales	Jugadores que Anotaron al menos un Gol		Goles Totales	Jugadores que Anotaron al menos un Gol
1	Estudiantes	15	10	15	River	5
2	Central Córdoba SdE	15	9	16	Deportivo Riestra	5
3	Racing	13	6	17	Belgrano	3
4	Independiente	13	5	18	Sarmiento	5
5	Tigre	12	6	19	Platense	4
6	Barracas	12	6	20	Aldosivi	4
7	Rosario Central	11	6	21	Talleres	3
8	Defensa y Justicia	11	6	22	Lanús	3
9	Huracán	10	8	23	Instituto	5
10	San Lorenzo	9	4	24	Godoy Cruz	2
11	Boca	9	8	25	Gimnasia	3
12	Atlético Tucumán	9	5	26	Banfield	3
13	Argentinos	9	7	27	San Martín San Juan	4
14	Independiente Rivadavia	8	5	28	Newell's	3

ALD 2 Elías Torres 2 Franco Rami 1 Gonzalo Mottes 1 Tiago Serrago

ARG 2 Alan Rodríguez 2 Tomás Molina 1 Alan Lescano 1 Érik Godoy 1 José Herrera 1 Nicolás Oroz 1 Sebastián Prieto

TUC 3 Mateo Coronel 1 Adrián Sánchez 1 Leandro Díaz 1 Nicolás Castro 1 Nicolás Laméndola

BAN 3 Tomás Nasif 1 Agustín Alaniz 1 Gerónimo Rivera

BAC 4 Jhonatan Candia 3 Facundo Bruera 2 Rodrigo Insúa 1 Javier Ruiz 1 Kevin Jappert 1 Manuel Duarte

BEL 4 Nicolás Fernández 1 Franco Jara 1 Mariano Troilo

BOC 2 Miguel Merentiel 1 Carlos Palacios 1 Edinson Cavani 1 Exequiel Zeballos 1 Lautaro Di Lollo 1 Luis Advíncula 1 Marcelo Saracchi ...

CCS 3 José Florentín 3 Leonardo Heredia 2 Lautaro Rivero 1 Diego Barrera 1 Favio Cabral 1 Gastón Verón 1 Iván Gómez 1 Luis Angulo ...

DYJ 3 Gastón Togni 3 Juan Miritello 2 Aarón Molinas 1 Abiel Osorio 1 Ezequiel Cannavo 1 Matías Miranda

RIE 3 Jonathan Herrera 1 Antony Alonso 1 Gabriel Obredor 1 Nicolás Benegas 1 Nicolás Sansotre

EST 4 Santiago Ascacibar 2 Gabriel Neves 2 Joaquín Tobio Burgos 1 Alexis Castro 1 Edwain Cetré 1 José Sosa 1 Lucas Alario ...

GLP 3 Rodrigo Castillo 1 Leonardo Morales 1 Pablo De Blasis

GOD 2 Luca Martínez Dupuy 1 Facundo Altamira

HUR 2 Matías Tissera 2 Matko Miljevic 1 César Ibáñez 1 Eric Ramírez 1 Fabio Pereyra 1 Marco Pellegrino 1 Rodrigo Cabral 1 Walter Mazzantti

CAI 5 Gabriel Ávalos 2 Álvaro Angulo 2 Luciano Cabral 1 Adrián Spörle 1 Federico Mancuella

IND 3 Sebastián Villa 2 Kevin Retamar 1 Fabrizio Sartori 1 Luciano Gómez 1 Mauro Peinipil

INS 1 Alex Luna 1 Damián Batallini 1 Facundo Suárez 1 Gastón Lodico 1 Jonás Acevedo

LAN 3 Walter Bou 1 Eduardo Salvio 1 Marcelino Moreno

NOB 2 Mateo Silveti 1 Éver Banega 1 Gonzalo Maroni

PLA 2 Vicente Taborda 1 Augusto Lotti 1 Guido Mainero 1 Ignacio Vázquez

RAC 4 Adrián Martínez 3 Adrián Balboa 3 Luciano Vietto 1 Facundo Mura 1 Marco Di Cesare 1 Martín Barrios

RIV 2 Facundo Colidio 2 Miguel Borja 1 Franco Mastantuono 1 Gonzalo Montiel 1 Matías Rojas

ROS 4 Jaminton Campaz 3 Ignacio Malcorra 1 Agustín Sández 1 Enzo Copetti 1 Gaspar Duarte 1 Lautaro Giaccone

SLO 5 Andrés Vombergar 2 Malcom Braida 1 Emanuel Cecchini 1 Jaime Peralta

SAM 1 Federico Anselmo 1 Marco Iacobellis 1 Sebastián González 1 Tomás Fernández

SAR 2 Gabriel Carabajal 1 Iván Morales 1 Leandro Suhr 1 Pablo Magnín 1 Valentín Burgoa

TAL 2 Gastón Benavidez 1 Ulises Ortegoza 1 Valentín Depietri

TIG 4 Ignacio Russo 3 David Romero 1 Alfio Oviedo 1 Jabes Saralegui 1 Martín Ortega 1 Nehuén Paz

UNI 2 Lionel Verde 1 Franco Fragapane

Más Pases En la Fecha Actual

			Pases Totales	Pases Efectivos	Efectividad	Pases hacia adelante
1	Iván Gómez	Central Córdoba (SE)	98	92	93.9%	25
2	José Florentín	Central Córdoba (SE)	91	84	92.3%	18
3	Iván Pillud	Central Córdoba (SE)	74	64	86.5%	32
4	Paulo Díaz	River	67	56	83.6%	28
5	Marcelo Esponda	Aldosivi	67	58	86.6%	21
6	Franco Pardo	Unión	65	56	86.2%	21
7	Bruno Leyes	Godoy Cruz	64	42	65.6%	31
8	Lucas Martínez Quarta	River	63	52	82.5%	32
9	Érik Godoy	Argentinos	60	53	88.3%	15
10	Maximiliano Meza	River	60	48	80.0%	16
11	Federico Fattori	Argentinos	59	49	83.1%	16
12	Sebastián Prieto	Argentinos	59	52	88.1%	19

Más pases En el Torneo Betano Apertura 2025

			Pases Totales	Pases Efectivos	Efectividad	Pases hacia adelante
1	Federico Fattori	Argentinos	524	458	87.4%	176
2	Juan Carlos Portillo	Talleres	504	445	88.3%	191
3	Éver Banega	Newell's	479	411	85.8%	164
4	José Florentín	Central Córdoba (SE)	460	372	80.9%	148
5	Lucas Martínez Quarta	River	441	369	83.7%	177
6	Adrián Sánchez	Atlético Tucumán	433	367	84.8%	153
7	Juan Gabriel Rodríguez	Talleres	429	379	88.3%	145
8	Leonardo Gil	Huracán	425	357	84.0%	134
9	Francisco Álvarez	Argentinos	423	364	86.1%	178
10	Érik Godoy	Argentinos	405	351	86.7%	137
11	Kevin Gutiérrez	Defensa y Justicia	400	324	81.0%	174
12	Iván Marccone	Independiente	398	333	83.7%	133

MÁXIMOS ASISTIDORES



Máximos Asistidores En la Fecha Actual		Asistencias	Asistencias Esperadas xA	Asistencias de Remate
Éver Banega	Newell's	2	0.70	4
Elías Cabrera	Tigre	1	0.08	2
Emmanuel Ojeda	Huracán	1	0.01	1
Gonzalo Morales	Barracas	1	0.10	2
Hernán López	San Martín San Juan	1	0.20	2
Justo Giani	Aldosivi	1	0.17	3
Kevin Parzajuk	Godoy Cruz	1	0.02	1
Leandro Lozano	Argentinos	1	0.21	2
Lucas Zelarayán	Belgrano	1	0.61	6
Matías Reali	San Lorenzo	1	0.30	4
Matías Zaracho	Racing	1	0.07	2
Rafael Profini	Unión	1	0.02	1
Rodrigo González	Aldosivi	1	0.13	4
Tiago Palacios	Estudiantes	1	0.03	2
Tomás Fernández	San Martín San Juan	1	0.17	1
Valentín Depietri	Talleres	1	0.26	2
Walter Mazzantti	Huracán	1	0.25	1

MÁXIMOS ASISTIDORES



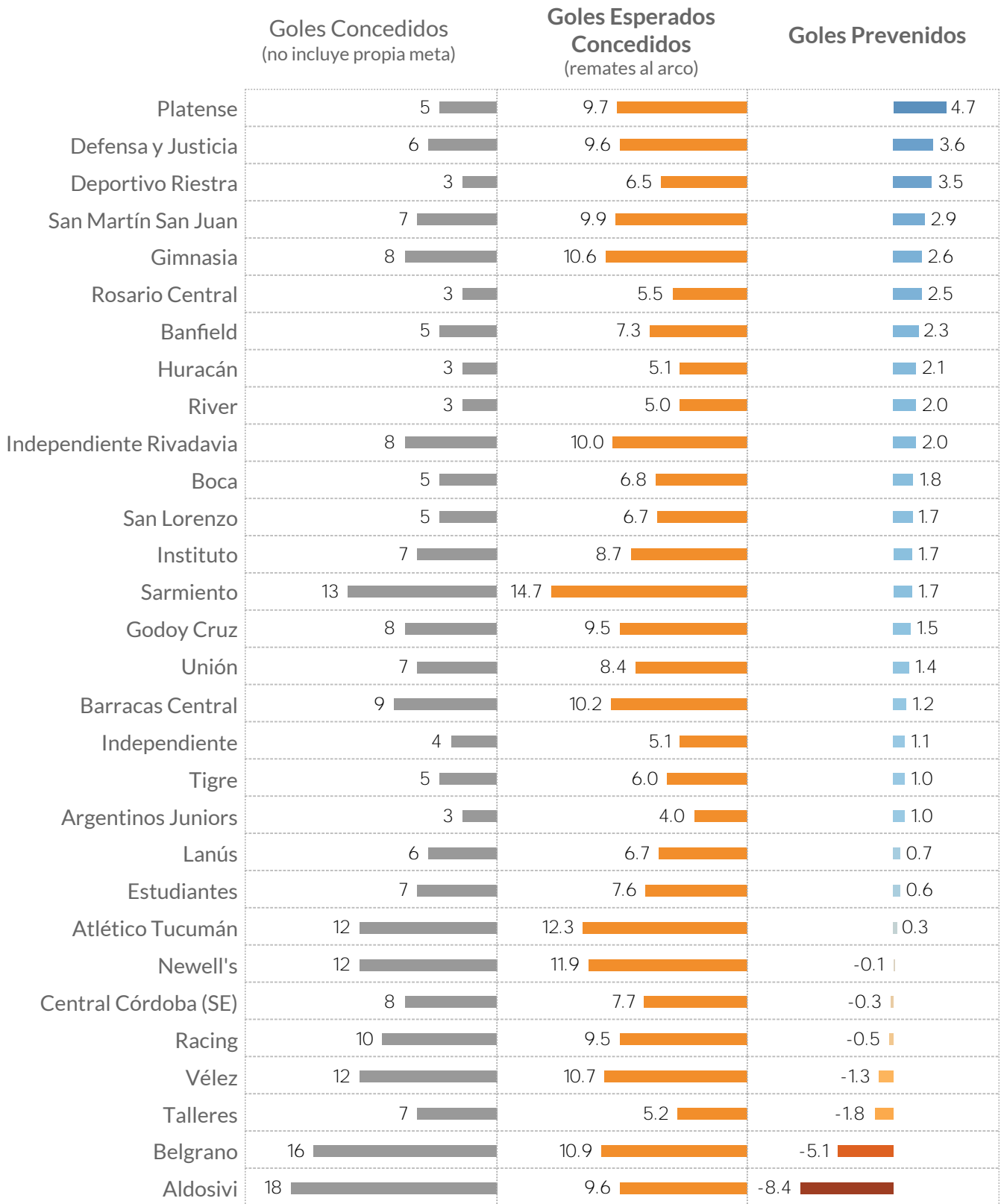
Máximos Asistidores En el Torneo Betano Apertura 2025		Asistencias	Asistencias Esperadas x A	Asistencias de Remate
Luis Angulo	Central Córdoba (SE)	4	2.27	11
Ignacio Malcorra	Rosario Central	3	1.95	16
Iván Gómez	Central Córdoba (SE)	3	0.58	15
Bautista Merlini	Gimnasia	2	0.80	4
Benjamín Schamine	Defensa y Justicia	2	0.16	3
Bruno Zuculini	Racing	2	0.15	2
Carlos Quintana	Rosario Central	2	0.21	2
Elías Cabrera	Tigre	2	0.55	10
Emanuel Coronel	Rosario Central	2	0.11	2
Emmanuel Ojeda	Huracán	2	0.60	3
Éver Banega	Newell's	2	1.53	21
Gastón Benedetti	Estudiantes	2	0.55	2
Gonzalo Montiel	River	2	1.13	10
Jabes Saralegui	Tigre	2	0.49	5
Javier Ruiz	Barracas	2	0.79	4
José Herrera	Argentinos	2	1.05	9
Justo Giani	Aldosivi	2	0.85	14
Leandro Lozano	Argentinos	2	0.79	9
Matías Zaracho	Racing	2	0.65	7
Ramiro Ruíz Rodríguez	Atlético Tucumán	2	0.87	7
Tiago Palacios	Estudiantes	2	0.73	8
Tomás Fernández	San Martín San Juan	2	0.75	9
Walter Mazzantti	Huracán	2	1.05	13

LÍDERES EN ATAJADAS


Más Atajadas
 En la Fecha Actual

			Atajadas	Valla Invicta	Atajadas por cada Gol Concedido	Despejes
1	Lucas Acosta	Sarmiento	9	0	4.50	1
2	Facundo Cambeses	Racing	8	0	2.67	2
3	Ignacio Arce	Deportivo Riestra	7	1		2
4	Orlando Gill	San Lorenzo	5	0	2.50	0
5	Enrique Bologna	Defensa y Justicia	5	1		1
6	Marcos Ledesma	Barracas	4	0	2.00	0
7	Tomás Marchiori	Vélez	4	0	2.00	3
8	Felipe Zenobio	Tigre	4	0	4.00	3
9	Agustín Marchesín	Boca	4	1		0
10	Franco Armani	River	3	0	1.50	1
11	Ezequiel Centurión	Independiente Rivadavia	3	0	3.00	0
12	Keylor Navas	Newell's	3	0	3.00	1
13	Nelson Insfrán	Gimnasia	3	0	3.00	0
14	Matías Borgogno	San Martín San Juan	3	0	3.00	3
15	Facundo Sanguinetti	Banfield	3	1		0
16	Matías Mansilla	Estudiantes	3	1		1
17	Jorge Broun	Rosario Central	3	0	3.00	1
18	Guido Herrera	Talleres	2	0	1.00	1
19	Franco Petrolí	Godoy Cruz	2	0	2.00	0
20	Manuel Roffo	Instituto	2	0	1.00	0
21	Tomás Durso	Atlético Tucumán	2	0	1.00	1
22	Juan Pablo Cozzani	Platense	2	0	2.00	2
23	Diego Rodríguez	Argentinos	2	1		3
24	Alan Aguerre	Central Córdoba (SE)	1	1		1
25	Rodrigo Rey	Independiente	1	1		2
26	Juan Espínola	Belgrano	1	0	0.33	1
27	Lautaro Morales	Lanús	1	0	1.00	1
28	Williams Barlasina	Aldosivi	1	0	0.50	1
29	Thiago Cardozo	Unión	0	1		0
30	Hernán Galíndez	Huracán	0	1		1

GOLES PREVENIDOS



GLOSARIO

Goles Prevenidos son el resultado de la resta entre los goles esperados concedidos de los remates al arco (xGOT) menos la cantidad de goles efectivamente concedidos, sin incluir los tantos en propia meta.

LÍDERES EN ATAJADAS


Más Atajadas
 En el Torneo LPF 2024

			Atajadas	Valla Invicta	Atajadas por cada Gol Concedido	Despejes
1	Marcos Ledesma	Barracas	32	3	3.20	8
2	Enrique Bologna	Defensa y Justicia	29	3	4.83	6
3	Ignacio Arce	Deportivo Riestra	28	6	9.33	8
4	Lucas Acosta	Sarmiento	28	1	2.00	4
5	Ezequiel Centurión	Independiente Rivadavia	28	4	3.11	5
6	Franco Armani	River	26	6	8.67	7
7	Orlando Gill	San Lorenzo	25	5	5.00	4
8	Franco Petrolí	Godoy Cruz	23	4	2.88	9
9	Juan Pablo Cozzani	Platense	23	2	3.29	5
10	Matías Borgogno	San Martín San Juan	23	2	3.29	8
11	Felipe Zenobio	Tigre	23	4	4.60	7
12	Facundo Sanguinetti	Banfield	23	3	4.60	2
13	Tomás Marchiori	Vélez	19	2	1.46	10
14	Juan Espínola	Belgrano	19	2	1.19	14
15	Matías Mansilla	Estudiantes	19	4	2.71	6
16	Alan Aguerre	Central Córdoba (SE)	18	5	2.25	5
17	Thiago Cardozo	Unión	18	2	3.00	3
18	Nahuel Losada	Lanús	18	4	3.60	8
19	Manuel Roffo	Instituto	18	3	2.57	4
20	Hernán Galíndez	Huracán	18	5	4.50	4
21	Keylor Navas	Newell's	17	1	2.13	6
22	Tomás Durso	Atlético Tucumán	17	2	1.42	10
23	Jorge Broun	Rosario Central	17	3	4.25	3
24	Nelson Insfrán	Gimnasia	16	4	16.00	1
25	Gabriel Arias	Racing	14	2	2.33	3
26	Agustín Marchesín	Boca	14	3	3.50	4
27	Rodrigo Rey	Independiente	13	4	2.17	11
28	Diego Rodríguez	Argentinos	12	6	4.00	11



DATA

PROVEEDOR OFICIAL DE PROCESAMIENTO Y ANÁLISIS



PROVEEDOR OFICIAL DE DATOS

