



**TORNEO**  
***Betano***  
**apertura**



**DATA**

**DATOS OFICIALES DE LA FECHA**

**9**

**YPF**

**NaranjaX**

**PIRELLI**

**TCL**



**Naldo**

**bplay**

**paX**

**Sur Finanzas**

**Medifé**

**MANTECOL**

**JetSMART**



**FULLMINT**

## RESUMEN DE LA FECHA

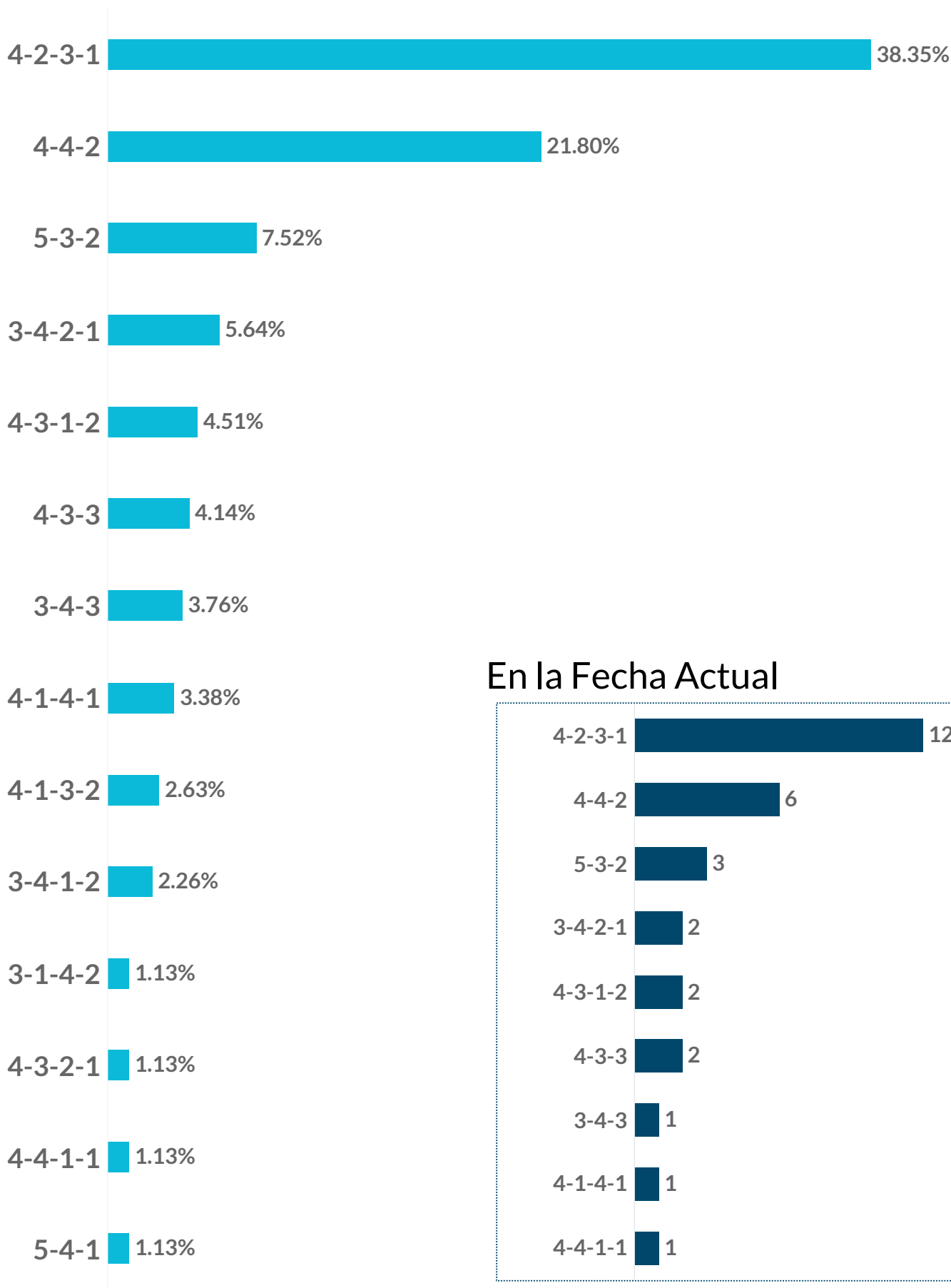


	En la Fecha Actual	Máximo en una Fecha	En el Torneo
Triunfos Locales	4	10	58
Empates	6	6	39
Triunfos Visitantes	5	6	36
Goles Totales	23	37	259
Goles de Jugada	17	25	172
Goles de Pelota Parada	6	18	87
Goles desde Tiros de Esquina	1	7	30
Goles desde Tiros Libres Directos	0	3	8
Goles de Cabeza	2	8	41
Goles de Penal	2	7	25
Goles desde Laterales	1	1	5
Penales Ejecutados	4	9	35
Penales Atajados	2	2	6
Penales Errados	0	2	4
Tarjetas Rojas	7	7	26
Tarjetas Amarillas	68	85	640

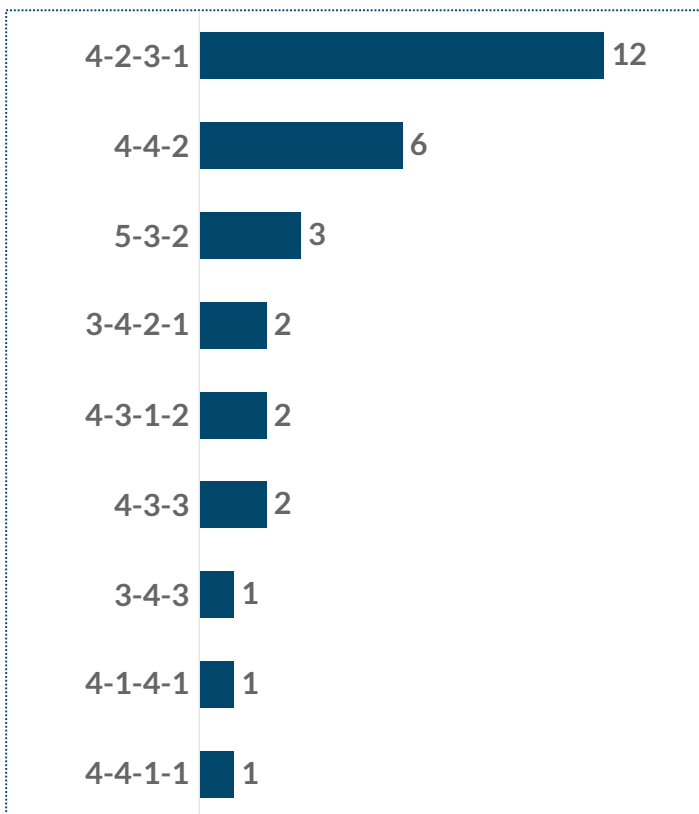
# FORMACIONES MÁS UTILIZADAS



## En el Torneo Betano Apertura 2025



## En la Fecha Actual



# CONFRONTACIONES TÁCTICAS



## En el Torneo Betano Apertura 2025

2  44

	4-2-3-1	4-3-3	4-4-2	5-3-2	4-1-3-2	4-1-4-1	4-3-1-2	3-4-2-1	3-1-4-2	3-4-1-2
4-2-3-1	44	6	20	9	5		4	5	2	
4-4-2	20	4	16	2		2	2	4		2
5-3-2	9		2				2			
4-3-1-2	4		2	2		3				
4-3-3	6		4							
3-4-2-1	5		4							
3-4-3	2		3							
4-1-3-2	5									
4-1-4-1			2				3			
3-4-1-2			2							2
3-1-4-2	2									

# EDAD PROMEDIO DEL ONCE INICIAL



## En la Fecha Actual

Edad Promedio | Jugadores Sub 20

Aldosivi	25 y 020 d	0
Argentinos	28 y 205 d	0
Atlético Tucumán	28 y 332 d	0
Banfield	25 y 289 d	0
Barracas	27 y 155 d	0
Belgrano	29 y 144 d	0
Boca	28 y 319 d	1
Central Córdoba (SE)	27 y 042 d	0
Defensa y Justicia	27 y 343 d	0
Deportivo Riestra	29 y 283 d	0
Estudiantes	28 y 141 d	0
Gimnasia	27 y 269 d	1
Godoy Cruz	25 y 078 d	1
Huracán	28 y 282 d	0
Independiente	26 y 136 d	1
Independiente Rivadavia	25 y 059 d	0
Instituto	28 y 003 d	0
Lanús	28 y 328 d	1
Newell's	29 y 180 d	1
Platense	25 y 194 d	0
Racing	27 y 018 d	0
River	30 y 236 d	1
Rosario Central	28 y 118 d	1
San Lorenzo	25 y 004 d	0
San Martín San Juan	28 y 344 d	0
Sarmiento	26 y 274 d	0
Talleres	27 y 170 d	0
Tigre	25 y 192 d	0
Unión	28 y 148 d	0
Vélez	24 y 159 d	3

## En el Torneo Betano Apertura 2025

Edad Promedio | Jugadores Sub 20

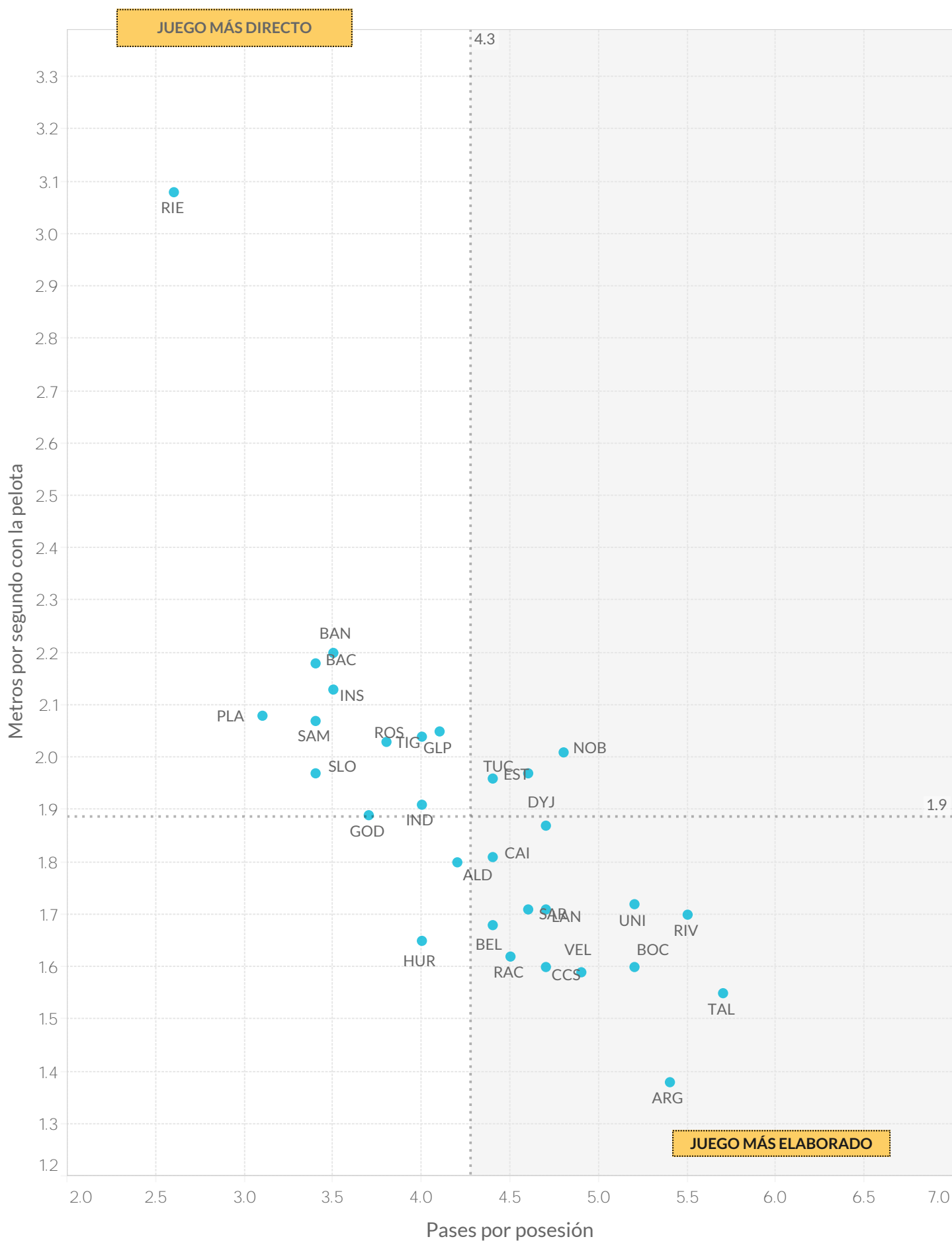
Aldosivi	26y 336d	0
Argentinos	28y 170d	0
Atlético Tucumán	29y 63d	0
Banfield	23y 348d	0
Barracas	27y 120d	0
Belgrano	28y 166d	2
Boca	27y 284d	6
Central Córdoba (SE)	27y 290d	0
Defensa y Justicia	27y 343d	0
Deportivo Riestra	29y 348d	0
Estudiantes	27y 43d	0
Gimnasia	28y 251d	3
Godoy Cruz	24y 363d	4
Huracán	28y 276d	0
Independiente	27y 237d	6
Independiente Rivadavia	26y 88d	0
Instituto	27y 129d	0
Lanús	28y 258d	4
Newell's	27y 150d	15
Platense	26y 188d	1
Racing	26y 343d	1
River Plate	30y 333d	3
Rosario Central	28y 210d	4
San Lorenzo	25y 13d	0
San Martín San Juan	28y 304d	0
Sarmiento	27y 289d	0
Talleres	27y 222d	1
Tigre	25y 230d	0
Unión	28y 0d	2
Vélez	26y 31d	9



**DATA**

**ESTILOS DE JUEGO**

# ESTILOS DE JUEGO



## ESTILOS DE JUEGO



		Posesión Promedio	Pases promedio por Secuencia	Pases Largos (% del total)	Distancia promedio del Saque de Arco	Posesión en Ventaja	Posesión Empatando o Perdiendo
1	River	66.2%	3.3	11.9%	31.0	48.1%	68.5%
2	Talleres	61.5%	3.5	10.6%	23.0	44.0%	62.6%
3	Vélez	59.5%	3.0	11.9%	26.3	70.5%	59.4%
4	Argentinos	59.2%	3.3	13.2%	45.1	50.6%	64.8%
5	Defensa y Justicia	55.4%	3.0	15.3%	43.2	45.8%	60.1%
6	Racing	54.6%	2.7	17.0%	33.4	44.8%	57.8%
7	Boca	54.6%	3.3	12.2%	33.1	47.9%	59.7%
8	Independiente	54.0%	2.6	13.7%	35.7	51.0%	56.2%
9	Unión	53.7%	3.1	14.8%	36.1	39.4%	53.9%
10	Newell's	53.3%	3.0	13.3%	40.8	36.9%	56.7%
11	Atlético Tucumán	52.3%	2.8	15.0%	42.6	43.1%	55.0%
12	Lanús	52.0%	2.9	13.3%	36.1	44.1%	53.8%
13	Rosario Central	51.4%	2.6	16.9%	42.4	45.8%	56.0%
14	Central Córdoba SdE	51.0%	3.0	15.1%	41.5	43.9%	53.6%
15	Sarmiento	50.9%	2.8	17.1%	40.8	23.6%	51.5%
16	Aldosivi	50.7%	2.6	16.1%	37.7	30.6%	51.5%
17	Estudiantes	49.8%	2.9	14.8%	51.3	42.6%	54.5%
18	Belgrano	49.6%	2.6	16.4%	51.2	46.3%	50.3%
19	Godoy Cruz	47.9%	2.3	19.5%	48.2	33.1%	50.6%
20	Huracán	46.3%	2.6	15.8%	51.5	42.3%	48.8%
21	Gimnasia	46.1%	2.5	17.9%	48.5	34.1%	50.3%
22	Instituto	45.8%	2.1	19.4%	48.9	34.6%	47.2%
23	San Martín San Juan	44.1%	2.0	22.3%	50.6	27.1%	45.8%
24	Banfield	44.1%	2.2	18.6%	49.4	33.9%	47.3%
25	Independiente Rivadavia	43.2%	2.5	19.5%	59.5	34.4%	46.3%
26	Tigre	43.1%	2.4	20.0%	43.6	39.2%	48.2%
27	San Lorenzo	43.0%	2.0	21.4%	59.1	35.8%	44.3%
28	Platense	40.8%	1.9	23.5%	65.7	26.7%	44.1%
29	Barracas	40.4%	2.1	21.7%	51.1	32.8%	43.7%
30	Deportivo Riestra	32.2%	1.5	32.0%	52.9	23.4%	35.6%



## ESTILOS DE JUEGO

		Secuencias de 10 o más pases	Secuencias de 10 o más pases terminados en Ataque	Secuencias de 10 o más pases terminados en Gol	Ataques Directos**	Goles a partir de Ataques Directos
1	Aldosivi	39	8	0	11	1
2	Argentinos	82	16	1	9	1
3	Atlético Tucumán	52	11	0	12	0
4	Banfield	19	2	0	11	0
5	Barracas	16	0	0	14	2
6	Belgrano	43	7	0	9	1
7	Boca	85	12	0	16	0
8	Central Córdoba (SE)	83	10	0	18	3
9	Defensa y Justicia	54	12	0	15	1
10	Deportivo Riestra	2	1	0	11	0
11	Estudiantes	49	11	2	18	1
12	Gimnasia	36	6	0	18	1
13	Godoy Cruz	31	3	0	4	0
14	Huracán	47	7	0	9	0
15	Independiente	45	10	0	12	1
16	Independiente Rivadavia	35	8	1	18	3
17	Instituto	20	4	0	9	0
18	Lanús	64	14	0	13	1
19	Newell's	51	8	0	10	0
20	Platense	13	2	0	8	0
21	Racing	53	9	1	8	0
22	River	83	14	0	12	0
23	Rosario Central	40	7	0	15	2
24	San Lorenzo	14	2	0	9	0
25	San Martín San Juan	20	0	0	6	1
26	Sarmiento	50	3	0	12	0
27	Talleres	85	13	0	26	0
28	Tigre	20	7	0	10	2
29	Unión	50	11	0	10	0
30	Vélez	57	8	0	7	0

## GLOSARIO

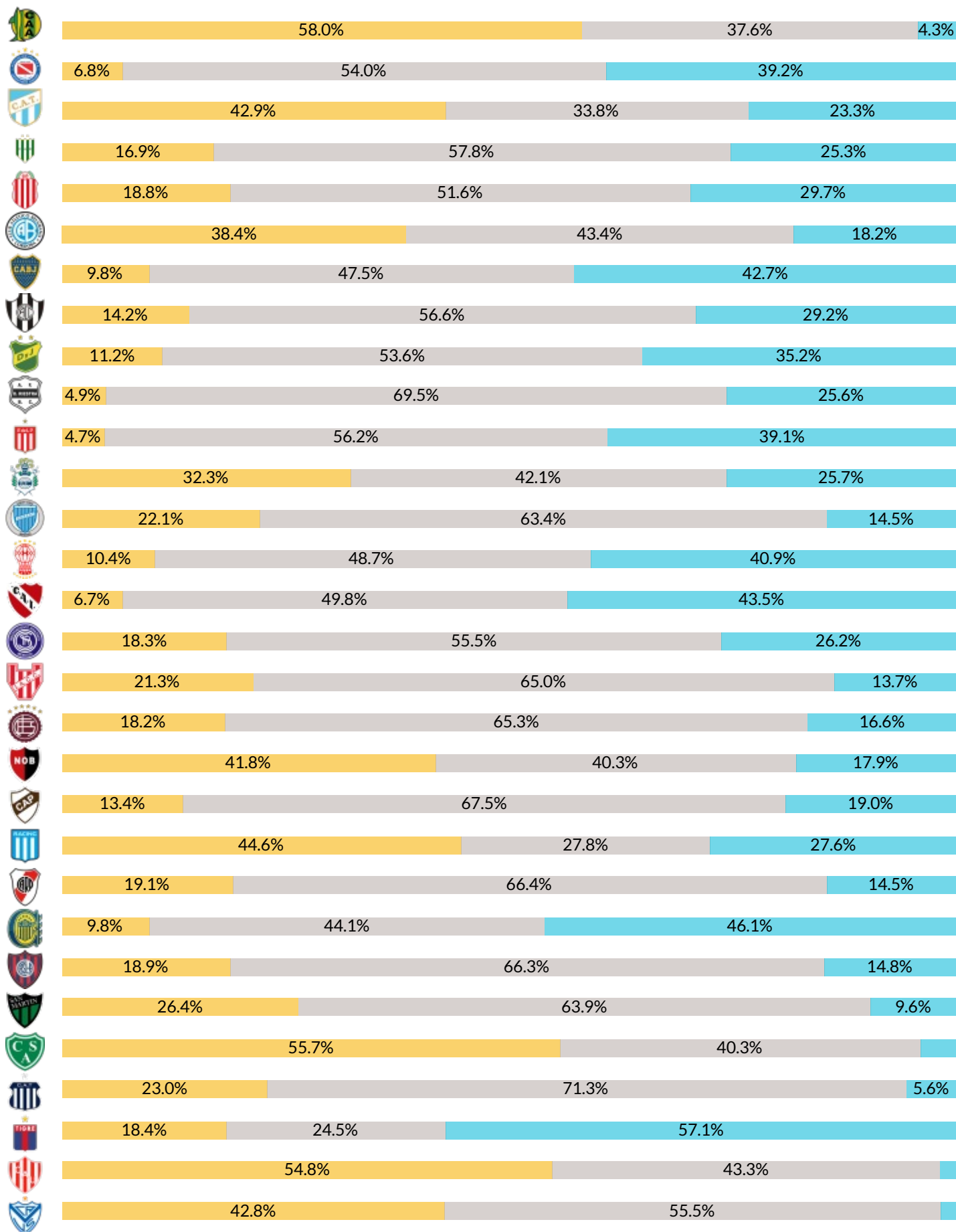
\***Secuencia:** continuidad de pases hasta que es interrumpida por una acción del rival que puede o no implicar también la pérdida de la posesión.

\*\***Ataques Directos** es el número de secuencias de juego abierto que comienzan dentro del propio campo del equipo y tienen al menos un 50% de su recorrido hacia el arco del oponente y terminan con un remate o un toque en el área rival.

# REGISTROS DE SITUACIÓN



■ Perdiendo
 ■ Empatando
 ■ Ganando

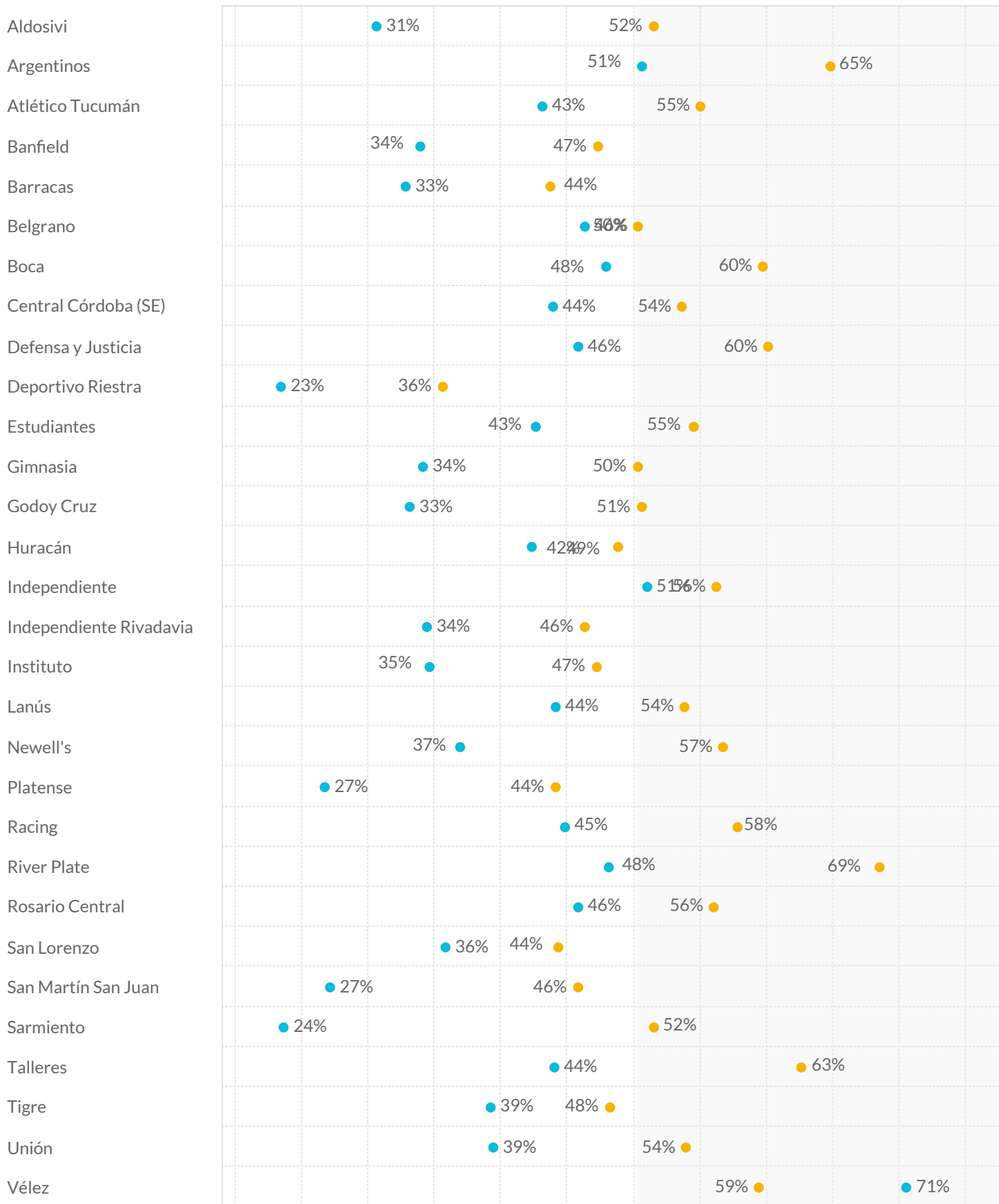


# POSESIÓN EN CONTEXTO



■ Posesión Empatando o Perdiendo

■ Posesión en Ventaja



MENOS POSESIÓN QUE EL RIVAL

MÁS POSESIÓN QUE EL RIVAL

# RANKING FAIR PLAY



## Puntos Fair Play

Talleres	12	1	0	985
Central Córdoba (SE)	12	0	1	983
Atlético Tucumán	18	0	0	982
Aldosivi	16	1	0	981
Barracas Central	19	0	0	981
Instituto	19	0	0	981
Lanús	17	1	0	980
Platense	20	0	0	980
Deportivo Riestra	21	0	0	979
Argentinos Juniors	22	0	0	978
Defensa y Justicia	17	0	1	978
Banfield	24	0	0	976
Godoy Cruz	24	0	0	976
Rosario Central	24	0	0	976
San Lorenzo	24	0	0	976
San Martín San Juan	19	0	1	976
Unión	14	0	2	976
Huracán	25	0	0	975
Racing	26	0	0	974
Tigre	23	1	0	974
Newell's	23	0	1	972
Independiente	29	0	0	971
Independiente Rivadavia	20	0	2	970
Belgrano	21	2	1	968
Boca	24	1	1	968
Vélez	24	1	1	968
Gimnasia	25	1	1	967
River	24	0	2	966
Estudiantes	32	1	0	965
Sarmiento	25	0	2	965

## RANKING FAIR PLAY

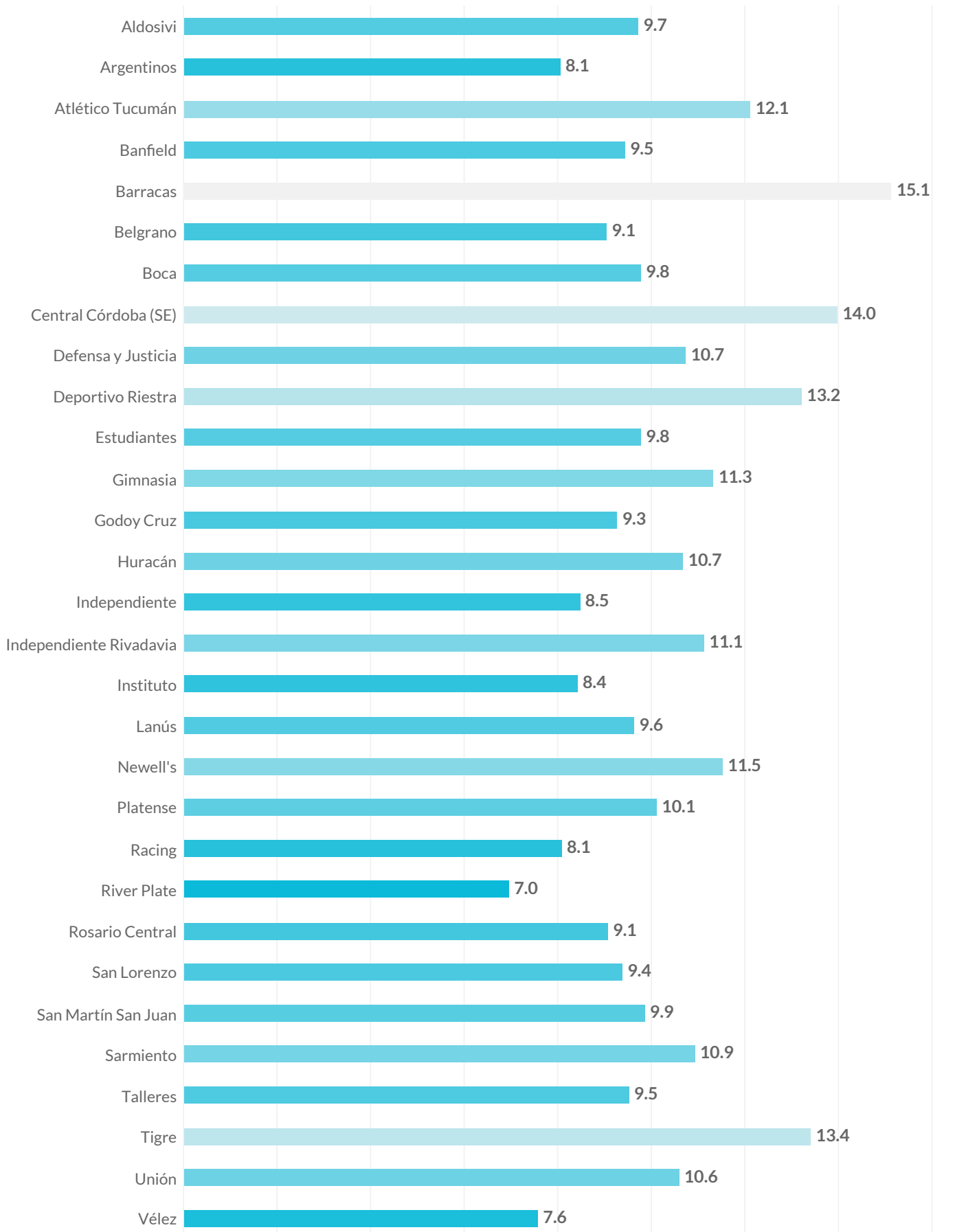
Cada equipo inicia el torneo con 1000 puntos y pierde uno por cada tarjeta amarilla, tres en caso de expulsión por doble amonestación y cinco por roja directa.

## PRESIÓN ALTA



		Recuperaciones Altas	Recuperaciones Altas Terminadas en Remate	Recuperaciones Altas Terminadas en Gol
1	Platense	82	9	0
2	Argentinos	77	16	2
3	Aldosivi	68	17	0
4	Racing	65	10	1
5	Instituto	62	6	1
6	Lanús	59	13	0
7	Belgrano	59	11	0
8	Banfield	58	9	1
9	Tigre	57	13	4
10	Estudiantes	57	11	1
11	River	56	7	0
12	Huracán	54	9	0
13	Rosario Central	53	5	0
14	San Martín San Juan	52	10	0
15	Independiente	52	7	1
16	Deportivo Riestra	52	4	1
17	Godoy Cruz	50	4	0
18	Vélez	49	7	0
19	San Lorenzo	49	5	1
20	Unión	48	10	1
21	Central Córdoba (SE)	48	10	0
22	Defensa y Justicia	46	7	2
23	Boca	46	6	0
24	Barracas	44	6	1
25	Gimnasia	42	8	2
26	Newell's	41	7	0
27	Independiente Rivadavia	41	8	0
28	Atlético Tucumán	40	3	0
29	Talleres	37	7	1
30	Sarmiento	37	4	0

# PASES PERMITIDOS POR ACCIÓN DEFENSIVA (PPDA)





**DATA**

# **RANKINGS DE JUGADORES**

## MÁXIMOS GOLEADORES


**Máximos Goleadores**  
 En la Fecha Actual

		Goles	% de Goles de Penal	Remates Totales	Remates al Arco
Luis Sequeira	Independiente Rivadavia	2	50%	3	2
Andrés Vombergar	San Lorenzo	1	100%	2	1
Antony Alonso	Deportivo Riestra	1	0%	1	1
Braian Romero	Vélez	1	0%	2	1
Damián Batallini	Instituto	1	0%	2	1
Eric Ramírez	Huracán	1	0%	4	1
Facundo Colidio	River	1	0%	4	2
Felipe Loyola	Independiente	1	0%	2	1
Gastón Togni	Defensa y Justicia	1	0%	7	2
Gonzalo Morales	Barracas	1	0%	4	2
Ignacio Russo	Tigre	1	0%	1	1
Lautaro Millán	Independiente	1	0%	1	1
Lucas Besozzi	Tigre	1	0%	1	1
Lucas Gómez	Argentinos	1	0%	1	1
Miguel Merentiel	Boca	1	0%	1	1
Milton Giménez	Boca	1	0%	2	2
Pablo Magnín	Sarmiento	1	0%	1	1
Santino Andino	Godoy Cruz	1	0%	2	1
Tomás Molina	Argentinos	1	0%	4	2



## MÁXIMOS GOLEADORES



### Máximos Goleadores

En el Torneo Betano Apertura 2025

		Goles	% de Goles de Penal	Remates Totales	Remates al Arco
Andrés Vombergar	San Lorenzo	6	67%	14	8
Gabriel Ávalos	Independiente	5	40%	13	7
Ignacio Russo	Tigre	5	0%	23	11
Adrián Martínez	Racing	4	0%	9	5
Gastón Togni	Defensa y Justicia	4	0%	24	11
Jaminton Campaz	Rosario Central	4	0%	13	6
Jhonatan Candia	Barracas	4	0%	18	7
Nicolás Fernández	Belgrano	4	0%	19	10
Santiago Ascacibar	Estudiantes	4	0%	11	6
Adrián Balboa	Racing	3	0%	14	4
David Romero	Tigre	3	0%	13	7
Facundo Bruera	Barracas	3	0%	9	7
Facundo Colidio	River	3	0%	18	6
Ignacio Malcorra	Rosario Central	3	67%	12	3
Jonathan Herrera	Deportivo Riestra	3	0%	21	7
José Florentín	Central Córdoba (SE)	3	0%	15	6
Juan Miritello	Defensa y Justicia	3	0%	12	7
Leonardo Heredia	Central Córdoba (SE)	3	0%	12	8
Luciano Vietto	Racing	3	0%	9	5
Mateo Coronel	Atlético Tucumán	3	0%	14	7
Miguel Merentiel	Boca	3	0%	5	4
Rodrigo Castillo	Gimnasia	3	0%	20	6
Sebastián Villa	Independiente Rivadavia	3	33%	23	12
Tomás Molina	Argentinos	3	0%	30	10
Tomás Nasif	Banfield	3	33%	5	5
Walter Bou	Lanús	3	33%	18	8

# GOLEADORES POR EQUIPO



		Goles Totales	Jugadores que Anotaron al menos un Gol		Goles Totales	Jugadores que Anotaron al menos un Gol
1	Independiente	15	7	15	River	5
2	Estudiantes	15	10	16	Deportivo Riestra	5
3	Central Córdoba SdE	15	9	17	Sarmiento	5
4	Tigre	14	7	18	Belgrano	3
5	Racing	13	6	19	Platense	4
6	Barracas	13	7	20	Instituto	5
7	Defensa y Justicia	12	6	21	Godoy Cruz	3
8	Boca	12	8	22	Gimnasia	3
9	Rosario Central	11	6	23	Banfield	3
10	Huracán	11	8	24	Aldosivi	4
11	Argentinos	11	8	25	Talleres	3
12	San Lorenzo	10	4	26	Lanús	3
13	Independiente Rivadavia	10	6	27	San Martín San Juan	4
14	Atlético Tucumán	9	5	28	Newell's	3

**ALD** 2 Elías Torres 2 Franco Rami 1 Gonzalo Mottes 1 Tiago Serrago

**ARG** 3 Tomás Molina 2 Alan Rodríguez 1 Alan Lescano 1 Érik Godoy 1 José Herrera 1 Lucas Gómez 1 Nicolás Oroz 1 Sebastián Prieto

**TUC** 3 Mateo Coronel 1 Adrián Sánchez 1 Leandro Díaz 1 Nicolás Castro 1 Nicolás Laméndola

**BAN** 3 Tomás Nasif 1 Agustín Alaniz 1 Gerónimo Rivera

**BAC** 4 Jhonatan Candia 3 Facundo Bruera 2 Rodrigo Insúa 1 Gonzalo Morales 1 Javier Ruiz 1 Kevin Jappert 1 Manuel Duarte

**BEL** 4 Nicolás Fernández 1 Franco Jara 1 Mariano Troilo

**BOC** 3 Miguel Merentiel 2 Milton Giménez 1 Carlos Palacios 1 Edinson Cavani 1 Exequiel Zeballos 1 Lautaro Di Lollo 1 Luis Advíncula ...

**CCS** 3 José Florentín 3 Leonardo Heredia 2 Lautaro Rivero 1 Diego Barrera 1 Favio Cabral 1 Gastón Verón 1 Iván Gómez 1 Luis Angulo ...

**DYJ** 4 Gastón Togni 3 Juan Miritello 2 Aarón Molinas 1 Abiel Osorio 1 Ezequiel Cannavo 1 Matías Miranda

**RIE** 3 Jonathan Herrera 2 Antony Alonso 1 Gabriel Obredor 1 Nicolás Benegas 1 Nicolás Sansotre

**EST** 4 Santiago Ascacíbar 2 Gabriel Neves 2 Joaquín Tobio Burgos 1 Alexis Castro 1 Edwain Cetré 1 José Sosa 1 Lucas Alario ...

**GLP** 3 Rodrigo Castillo 1 Leonardo Morales 1 Pablo De Blasis

**GOD** 2 Luca Martínez Dupuy 1 Facundo Altamira 1 Santino Andino

**HUR** 2 Eric Ramírez 2 Matías Tissera 2 Matko Miljevic 1 César Ibáñez 1 Fabio Pereyra 1 Marco Pellegrino 1 Rodrigo Cabral 1 Walter Mazzantti

**CAI** 5 Gabriel Ávalos 2 Álvaro Angulo 2 Luciano Cabral 1 Adrián Spörle 1 Federico Mancuello 1 Felipe Loyola 1 Lautaro Millán

**IND** 3 Sebastián Villa 2 Kevin Retamar 2 Luis Sequeira 1 Fabrizio Sartori 1 Luciano Gómez 1 Mauro Peinipil

**INS** 2 Damián Batallini 1 Alex Luna 1 Facundo Suárez 1 Gastón Lodico 1 Jonás Acevedo

**LAN** 3 Walter Bou 1 Eduardo Salvio 1 Marcelino Moreno

**NOB** 2 Mateo Silveti 1 Éver Banega 1 Gonzalo Maroni

**PLA** 2 Vicente Taborda 1 Augusto Lotti 1 Guido Mainero 1 Ignacio Vázquez

**RAC** 4 Adrián Martínez 3 Adrián Balboa 3 Luciano Vietto 1 Facundo Mura 1 Marco Di Césare 1 Martín Barrios

**RIV** 3 Facundo Colidio 2 Miguel Borja 1 Franco Mastantuono 1 Gonzalo Montiel 1 Matías Rojas

**ROS** 4 Jaminton Campaz 3 Ignacio Malcorra 1 Agustín Sández 1 Enzo Copetti 1 Gaspar Duarte 1 Lautaro Giaccone

**SLO** 6 Andrés Vombergar 2 Malcom Braidá 1 Emanuel Cecchini 1 Jaime Peralta

**SAM** 1 Federico Anselmo 1 Marco Iacobellis 1 Sebastián González 1 Tomás Fernández

**SAR** 2 Gabriel Carabajal 2 Pablo Magnín 1 Iván Morales 1 Leandro Suhr 1 Valentín Burgoa

**TAL** 2 Gastón Benavidez 1 Ulises Ortegoza 1 Valentín Depietri

**TIG** 5 Ignacio Russo 3 David Romero 1 Alfio Oviedo 1 Jabes Saralegui 1 Lucas Besozzi 1 Martín Ortega 1 Nehuén Paz

**UNI** 2 Lionel Verde 1 Franco Fracapane

**VEL** 1 Braian Romero

### Más Pases En la Fecha Actual

			Pases Totales	Pases Efectivos	Efectividad	Pases hacia adelante
1	Facundo Di Biase	Gimnasia	87	72	82.8%	27
2	Marcos Rojo	Boca	82	77	93.9%	46
3	Milton Delgado	Boca	78	72	92.3%	14
4	Nazareno Colombo	Racing	72	62	86.1%	22
5	Leonardo Morales	Gimnasia	70	59	84.3%	33
6	Federico Fattori	Argentinos	68	63	92.6%	21
7	Gastón Suso	Gimnasia	67	58	86.6%	26
8	Kevin Gutiérrez	Defensa y Justicia	66	52	78.8%	27
9	Ignacio Guerrico	Aldosivi	65	45	69.2%	45
10	Santiago Quirós	Racing	65	51	78.5%	28
11	Santiago Ascacíbar	Estudiantes	64	53	82.8%	27
12	Pedro Silva	Gimnasia	63	57	90.5%	25

### Más pases En el Torneo Betano Apertura 2025

			Pases Totales	Pases Efectivos	Efectividad	Pases hacia adelante
1	Federico Fattori	Argentinos	593	522	88.0%	197
2	Juan Carlos Portillo	Talleres	564	497	88.1%	213
3	Éver Banega	Newell's	513	441	86.0%	174
4	José Florentín	Central Córdoba (SE)	504	409	81.2%	164
5	Francisco Álvarez	Argentinos	481	417	86.7%	197
6	Kevin Gutiérrez	Defensa y Justicia	468	377	80.6%	202
7	Leonardo Gil	Huracán	467	386	82.7%	153
8	Adrián Sánchez	Atlético Tucumán	456	382	83.8%	162
9	Santiago Ascacíbar	Estudiantes	447	372	83.2%	143
10	Lucas Martínez Quarta	River	440	369	83.9%	176
11	Juan Gabriel Rodríguez	Talleres	429	379	88.3%	145
12	Carlos Izquierdoz	Lanús	428	372	86.9%	166

## MÁXIMOS ASISTIDORES


**Máximos Asistidores**  
 En la Fecha Actual

		Asistencias	Asistencias Esperadas xA	Asistencias de Remate
Alan Rodríguez	Argentinos	1	0.05	4
Alexis Soto	Defensa y Justicia	1	0.18	3
Bastián Yáñez	Godoy Cruz	1	0.11	4
Elías Cabrera	Tigre	1	0.21	3
Felipe Loyola	Independiente	1	0.01	1
Franco Mastantuono	River	1	0.44	5
Gastón Lodico	Instituto	1	0.25	4
Isaías Andrada	Vélez	1	0.11	1
Jabes Saralegui	Tigre	1	0.18	2
Kevin Retamar	Independiente Rivadavia	1	0.08	1
Luis Advíncula	Boca	1	0.05	1
Nicolás Sansotre	Deportivo Riestra	1	0.05	1
Tomás Porra	Barracas	1	0.21	2

## MÁXIMOS ASISTIDORES



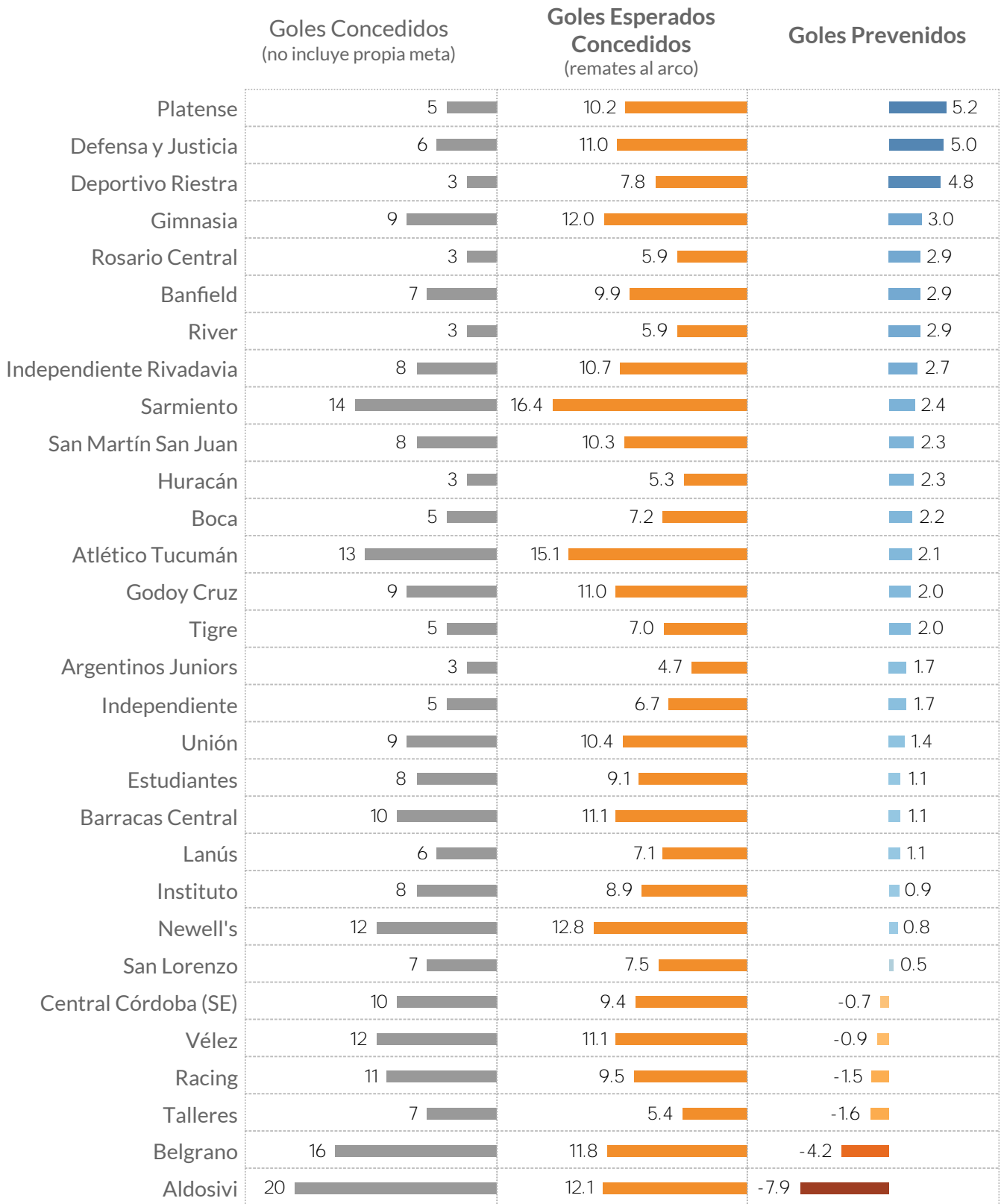
Máximos Asistidores En el Torneo Betano Apertura 2025		Asistencias	Asistencias Esperadas xA	Asistencias de Remate
Luis Angulo	Central Córdoba (SE)	4	2.28	11
Elías Cabrera	Tigre	3	0.77	13
Ignacio Malcorra	Rosario Central	3	1.96	16
Iván Gómez	Central Córdoba (SE)	3	0.59	15
Jabes Saralegui	Tigre	3	0.66	7
Alexis Soto	Defensa y Justicia	2	0.63	11
Bautista Merlini	Gimnasia	2	0.80	4
Benjamín Schamine	Defensa y Justicia	2	0.16	3
Bruno Zuculini	Racing	2	0.15	2
Carlos Quintana	Rosario Central	2	0.21	2
Emanuel Coronel	Rosario Central	2	0.52	3
Emmanuel Ojeda	Huracán	2	0.81	3
Éver Banega	Newell's	2	1.76	23
Felipe Loyola	Independiente	2	0.73	10
Gastón Benedetti	Estudiantes	2	0.55	2
Gonzalo Montiel	River	2	1.32	13
Javier Ruiz	Barracas	2	0.79	4
José Herrera	Argentinos	2	1.06	9
Justo Giani	Aldosivi	2	1.23	15
Leandro Lozano	Argentinos	2	0.81	9
Matías Zaracho	Racing	2	0.66	9
Nicolás Sansotre	Deportivo Riestra	2	0.33	2
Ramiro Ruíz Rodríguez	Atlético Tucumán	2	0.87	7
Tiago Palacios	Estudiantes	2	0.83	9
Tomás Fernández	San Martín San Juan	2	0.76	9
Walter Mazzantti	Huracán	2	1.18	16

## LÍDERES EN ATAJADAS


**Más Atajadas**  
 En la Fecha Actual

			Atajadas	Valla Invicta	Atajadas por cada Gol Concedido	Despejes
1	Tomás Durso	Atlético Tucumán	11	0	11.00	0
2	Lucas Acosta	Sarmiento	9	0	9.00	0
3	Diego Rodríguez	Argentinos	6	0	6.00	0
4	Juan Pablo Cozzani	Platense	5	1		1
5	Facundo Sanguinetti	Banfield	5	0	2.50	0
6	Jorge Broun	Rosario Central	5	1		0
7	Ignacio Arce	Deportivo Riestra	4	0	4.00	5
8	Thiago Cardozo	Unión	4	0	2.00	0
9	Nahuel Losada	Lanús	4	1		0
10	Franco Petrolí	Godoy Cruz	4	0	4.00	3
11	Matías Borgogno	San Martín San Juan	4	0	4.00	0
12	Felipe Zenobio	Tigre	4	1		0
13	Matías Mansilla	Estudiantes	4	0	4.00	0
14	Enrique Bologna	Defensa y Justicia	4	1		3
15	Agustín Marchesín	Boca	4	1		1
16	Tomás Marchiori	Vélez	3	1		0
17	Juan Espínola	Belgrano	3	1		3
18	Ezequiel Centurión	Independiente Rivadavia	3	1		0
19	Keylor Navas	Newell's	3	1		1
20	Alan Aguerre	Central Córdoba (SE)	2	0	0.67	2
21	Guido Herrera	Talleres	2	1		2
22	Franco Armani	River	2	1		1
23	Rodrigo Rey	Independiente	2	0	2.00	1
24	Williams Barlasina	Aldosivi	2	0	1.00	0
25	Gabriel Arias	Racing	1	0	1.00	0
26	Marcos Ledesma	Barracas	1	0	1.00	1
27	Nelson Insfrán	Gimnasia	1	0	1.00	0
28	Orlando Gill	San Lorenzo	1	0	0.50	0
29	Hernán Galíndez	Huracán	1	1		1
30	Manuel Roffo	Instituto	0	0	0.00	2

# GOLES PREVENIDOS



## GLOSARIO

Goles Prevenidos son el resultado de la resta entre los goles esperados concedidos de los remates al arco (xGOT) menos la cantidad de goles efectivamente concedidos, sin incluir los tantos en propia meta.

## LÍDERES EN ATAJADAS

**Más Atajadas**  
 En el Torneo LPF 2024

			Atajadas	Valla Invicta	Atajadas por cada Gol Concedido	Despejes
1	Lucas Acosta	Sarmiento	37	1	2.47	4
2	Marcos Ledesma	Barracas	33	3	3.00	9
3	Enrique Bologna	Defensa y Justicia	33	4	5.50	9
4	Ignacio Arce	Deportivo Riestra	32	6	8.00	13
5	Ezequiel Centurión	Independiente Rivadavia	31	5	3.44	5
6	Franco Armani	River	28	7	9.33	8
7	Tomás Durso	Atlético Tucumán	28	2	2.15	10
8	Juan Pablo Cozzani	Platense	28	3	4.00	6
9	Facundo Sanguinetti	Banfield	28	3	4.00	2
10	Franco Petrolí	Godoy Cruz	27	4	3.00	12
11	Matías Borgogno	San Martín San Juan	27	2	3.38	8
12	Felipe Zenobio	Tigre	27	5	5.40	7
13	Orlando Gill	San Lorenzo	26	5	3.71	4
14	Matías Mansilla	Estudiantes	23	4	2.88	6
15	Thiago Cardozo	Unión	22	2	2.75	3
16	Nahuel Losada	Lanús	22	5	4.40	8
17	Tomás Marchiori	Vélez	22	3	1.69	10
18	Juan Espínola	Belgrano	22	3	1.38	17
19	Jorge Broun	Rosario Central	22	4	5.50	3
20	Alan Aguerre	Central Córdoba (SE)	20	5	1.82	7
21	Keylor Navas	Newell's	20	2	2.50	7
22	Hernán Galíndez	Huracán	19	6	4.75	5
23	Manuel Roffo	Instituto	18	3	2.25	6
24	Agustín Marchesín	Boca	18	4	4.50	5
25	Diego Rodríguez	Argentinos	18	6	4.50	12
26	Nelson Insfrán	Gimnasia	17	4	8.50	1
27	Gabriel Arias	Racing	15	2	2.14	3
28	Rodrigo Rey	Independiente	15	4	2.14	12





# DATA

PROVEEDOR OFICIAL DE PROCESAMIENTO Y ANÁLISIS



PROVEEDOR OFICIAL DE DATOS

