



TORNEO
Betano
apertura



DATA

DATOS OFICIALES DE LA FECHA

11

YPF

NaranjaX

PIRELLI

TCL



Naldo

bplay

pax

Sur Finanzas

Medifé

MANTECOL

JetSMART



FULLMINT

RESUMEN DE LA FECHA

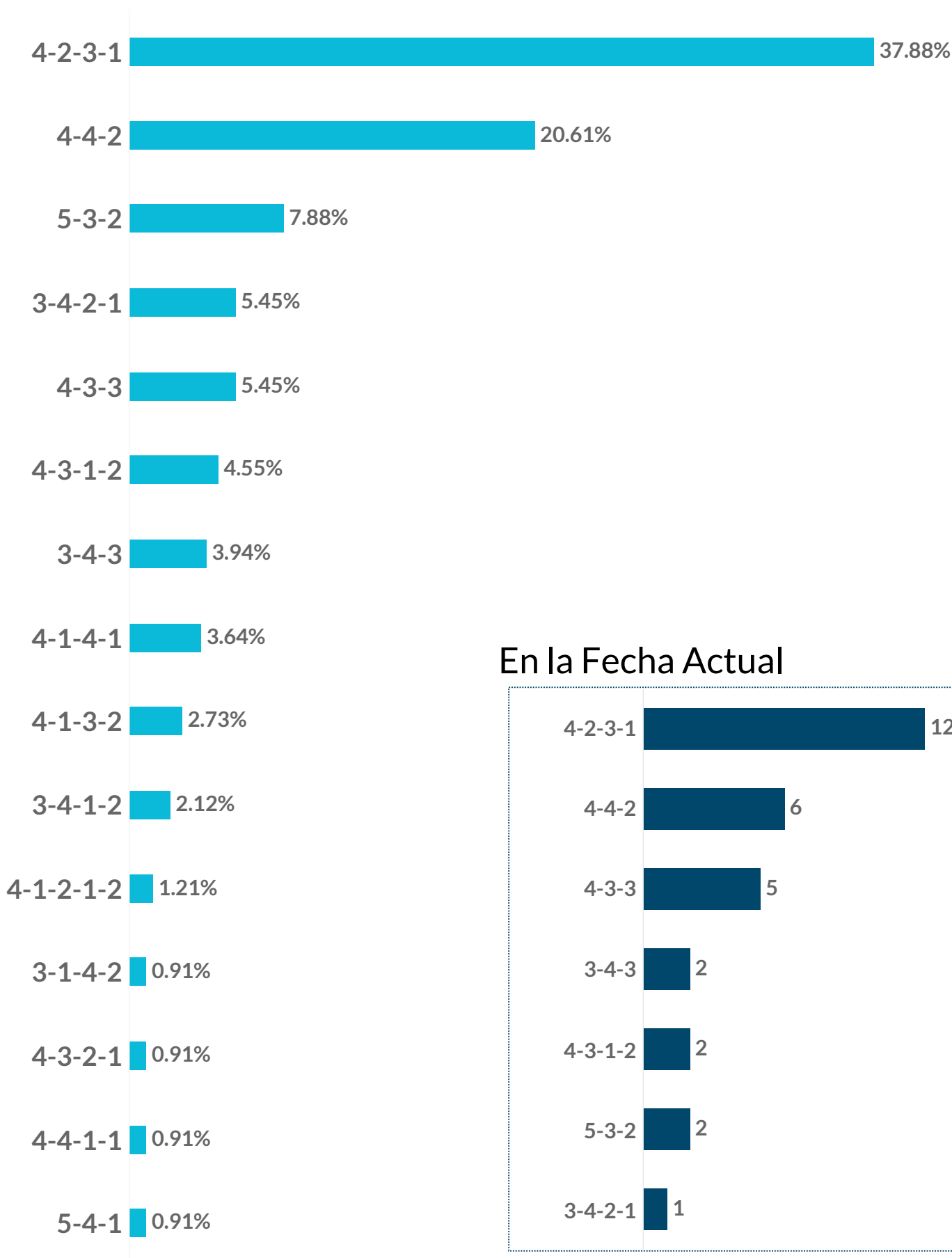


	En la Fecha Actual	Máximo en una Fecha	En el Torneo
Triunfos Locales	7	10	70
Empates	6	6	52
Triunfos Visitantes	2	6	43
Goles Totales	33	37	327
Goles de Jugada	21	27	221
Goles de Pelota Parada	12	18	106
Goles desde Tiros de Esquina	4	7	36
Goles desde Tiros Libres Directos	1	3	10
Goles de Cabeza	8	8	53
Goles de Penal	1	7	29
Goles desde Laterales	1	1	6
Penales Ejecutados	2	9	40
Penales Atajados	0	2	6
Penales Errados	1	2	5
Tarjetas Rojas	4	7	34
Tarjetas Amarillas	72	87	806

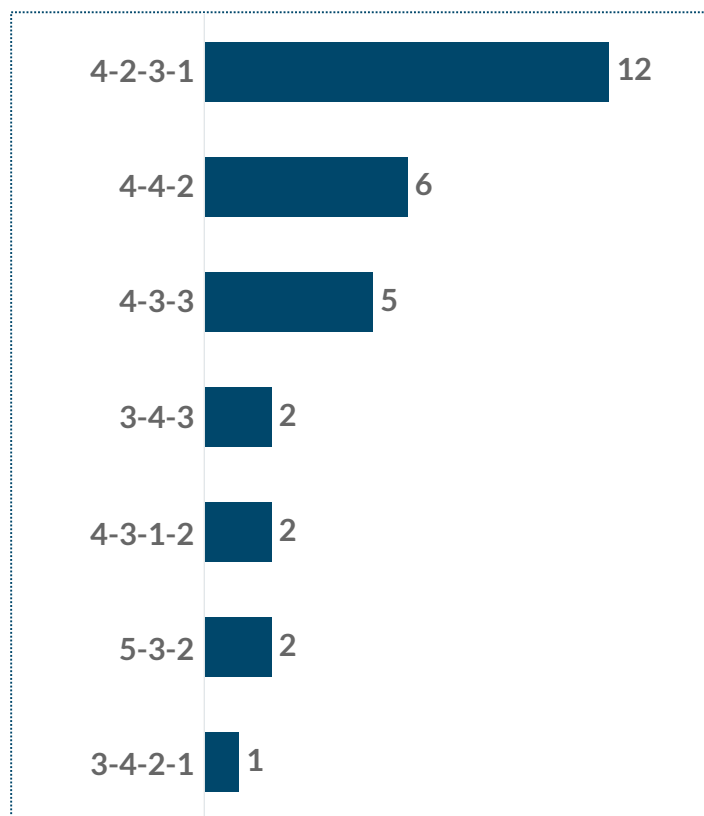
FORMACIONES MÁS UTILIZADAS



En el Torneo Betano Apertura 2025



En la Fecha Actual



CONFRONTACIONES TÁCTICAS



En el Torneo Betano Apertura 2025

2  50

4-2-3-1 4-3-3 4-4-2 5-3-2 4-1-3-2 4-1-4-1 4-3-1-2 3-4-2-1 3-1-4-2 3-4-1-2 4-1-2-1-2

	4-2-3-1	4-3-3	4-4-2	5-3-2	4-1-3-2	4-1-4-1	4-3-1-2	3-4-2-1	3-1-4-2	3-4-1-2	4-1-2-1-2
4-2-3-1	50	8	25	11	6	3	5	6	2		2
4-4-2	25	4	20	3		2	2	4		2	
5-3-2	11		3				2			2	
4-3-3	8		4								
3-4-2-1	6		4			2					
4-3-1-2	5		2	2		3					
3-4-3	3	3	3								
4-1-4-1	3		2				3	2			
3-4-1-2			2	2						2	
4-1-3-2	6										
3-1-4-2	2										
4-1-2-1-2	2										

EDAD PROMEDIO DEL ONCE INICIAL



En la Fecha Actual

Edad Promedio | Jugadores Sub 20

Aldosivi	28 y 078 d	0
Argentinos	27 y 212 d	0
Atlético Tucumán	29 y 236 d	0
Banfield	24 y 353 d	0
Barracas	28 y 117 d	0
Belgrano	28 y 316 d	0
Boca	27 y 348 d	1
Central Córdoba (SE)	26 y 223 d	0
Defensa y Justicia	28 y 210 d	0
Deportivo Riestra	29 y 134 d	0
Estudiantes	28 y 299 d	0
Gimnasia	27 y 241 d	1
Godoy Cruz	24 y 219 d	1
Huracán	29 y 134 d	0
Independiente	28 y 059 d	0
Independiente Rivadavia	25 y 289 d	0
Instituto	27 y 134 d	0
Lanús	31 y 000 d	0
Newell's	30 y 009 d	1
Platense	26 y 198 d	0
Racing	26 y 306 d	0
River	31 y 117 d	1
Rosario Central	27 y 251 d	0
San Lorenzo	25 y 193 d	0
San Martín San Juan	29 y 142 d	0
Sarmiento	27 y 351 d	0
Talleres	28 y 090 d	0
Tigre	25 y 257 d	0
Unión	25 y 324 d	1
Vélez	26 y 361 d	2

En el Torneo Betano Apertura 2025

Edad Promedio | Jugadores Sub 20

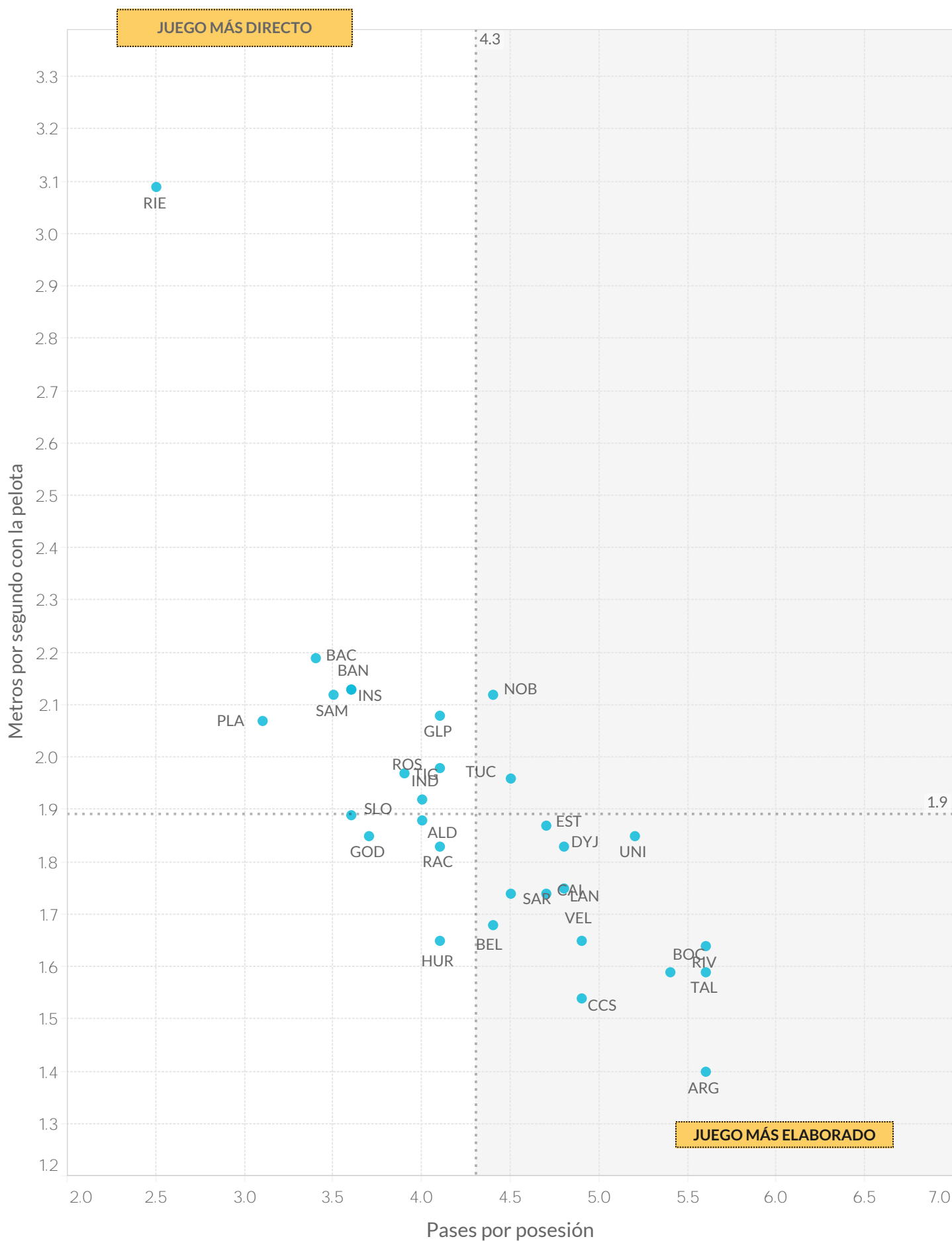
Aldosivi	27y 55d	0
Argentinos	28y 104d	1
Atlético Tucumán	29y 88d	0
Banfield	24y 42d	0
Barracas	27y 197d	0
Belgrano	28y 186d	2
Boca	27y 292d	8
Central Córdoba (SE)	27y 225d	0
Defensa y Justicia	28y 0d	0
Deportivo Riestra	29y 307d	0
Estudiantes	27y 81d	0
Gimnasia	28y 186d	5
Godoy Cruz	24y 328d	7
Huracán	28y 298d	0
Independiente	27y 262d	7
Independiente Rivadavia	26y 57d	0
Instituto	27y 152d	0
Lanús	28y 344d	4
Newell's	27y 259d	18
Platense	26y 198d	1
Racing	27y 11d	1
River Plate	30y 360d	5
Rosario Central	28y 139d	6
San Lorenzo	25y 45d	0
San Martín San Juan	28y 345d	0
Sarmiento	27y 299d	0
Talleres	27y 270d	1
Tigre	25y 224d	0
Unión	27y 169d	5
Vélez	26y 18d	13



DATA

ESTILOS DE JUEGO

ESTILOS DE JUEGO



ESTILOS DE JUEGO



		Posesión Promedio	Pases promedio por Secuencia	Pases Largos (% del total)	Distancia promedio del Saque de Arco	Posesión en Ventaja	Posesión Empatando o Perdiendo
1	River	66.7%	3.3	11.8%	31.4	50.3%	68.8%
2	Talleres	61.2%	3.4	11.5%	28.3	40.8%	63.0%
3	Argentinos	60.5%	3.4	12.4%	43.3	50.7%	65.3%
4	Vélez	59.8%	3.0	12.4%	27.8	51.1%	60.0%
5	Independiente	55.9%	2.8	13.3%	33.8	53.4%	58.0%
6	Unión	55.7%	3.1	13.7%	35.8	33.5%	56.5%
7	Boca	55.7%	3.4	11.7%	32.7	47.4%	62.2%
8	Defensa y Justicia	55.6%	3.1	14.8%	39.4	46.0%	59.2%
9	Estudiantes	53.3%	3.1	13.3%	49.7	44.4%	58.0%
10	Lanús	52.5%	2.9	12.5%	32.6	43.6%	54.5%
11	Atlético Tucumán	52.4%	2.8	15.6%	44.8	43.6%	54.6%
12	Belgrano	51.2%	2.7	16.2%	48.7	46.3%	52.1%
13	Racing	50.4%	2.5	19.2%	44.8	39.8%	55.0%
14	Rosario Central	50.3%	2.6	16.7%	41.2	45.8%	53.7%
15	Central Córdoba SdE	49.6%	3.1	14.9%	42.3	43.5%	51.3%
16	Sarmiento	48.5%	2.8	18.0%	39.7	23.1%	49.0%
17	Newell's	48.0%	2.8	14.7%	46.2	31.3%	52.8%
18	Aldosivi	47.9%	2.5	17.4%	39.6	34.2%	50.8%
19	Huracán	47.4%	2.6	14.9%	49.0	41.9%	50.2%
20	Gimnasia	46.7%	2.5	17.2%	46.8	34.1%	50.1%
21	Instituto	46.5%	2.1	19.3%	47.9	33.1%	48.5%
22	Godoy Cruz	46.3%	2.4	18.6%	47.4	33.1%	48.1%
23	San Martín San Juan	45.9%	2.1	21.9%	51.8	27.1%	47.4%
24	San Lorenzo	44.7%	2.1	20.3%	54.2	35.2%	46.3%
25	Banfield	44.5%	2.3	17.3%	50.8	33.9%	47.0%
26	Independiente Rivadavia	44.2%	2.5	19.0%	58.5	34.4%	47.1%
27	Tigre	43.3%	2.4	19.4%	39.4	38.9%	47.3%
28	Platense	41.2%	1.9	23.4%	64.8	31.3%	45.1%
29	Barracas	39.7%	2.1	22.1%	51.6	32.5%	42.9%
30	Deportivo Riestra	30.6%	1.5	33.5%	54.9	23.4%	34.0%

ESTILOS DE JUEGO



		Secuencias de 10 o más pases	Secuencias de 10 o más pases terminados en Ataque	Secuencias de 10 o más pases terminados en Gol	Ataques Directos**	Goles a partir de Ataques Directos
1	Aldosivi	39	8	0	17	2
2	Argentinos	108	21	1	12	1
3	Atlético Tucumán	64	12	0	13	0
4	Banfield	28	2	0	15	0
5	Barracas	20	1	0	18	2
6	Belgrano	53	10	0	10	1
7	Boca	112	21	0	17	1
8	Central Córdoba (SE)	98	11	0	20	4
9	Defensa y Justicia	73	13	0	15	1
10	Deportivo Riestra	2	1	0	12	0
11	Estudiantes	75	16	2	18	1
12	Gimnasia	46	7	0	22	1
13	Godoy Cruz	38	5	0	4	0
14	Huracán	60	10	0	12	0
15	Independiente	67	14	0	14	1
16	Independiente Rivadavia	42	10	1	22	3
17	Instituto	27	7	0	13	1
18	Lanús	80	16	0	23	2
19	Newell's	53	8	0	16	1
20	Platense	18	3	0	11	1
21	Racing	57	11	1	13	0
22	River	105	18	0	17	0
23	Rosario Central	48	8	0	20	2
24	San Lorenzo	20	2	0	14	0
25	San Martín San Juan	26	1	0	12	1
26	Sarmiento	57	5	0	15	0
27	Talleres	108	21	0	29	0
28	Tigre	28	9	0	13	2
29	Unión	70	19	0	17	0
30	Vélez	67	9	0	9	0

GLOSARIO

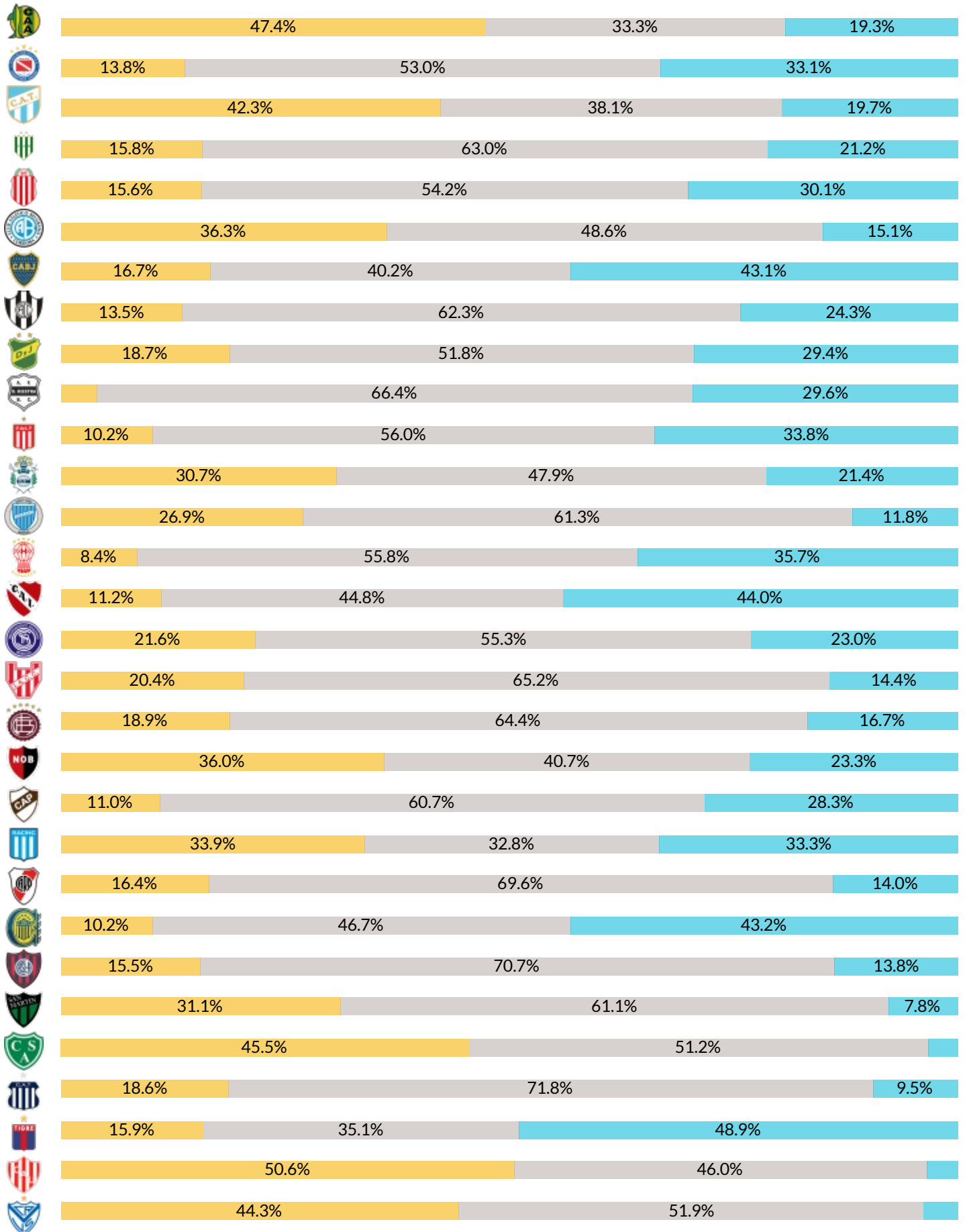
***Secuencia:** continuidad de pases hasta que es interrumpida por una acción del rival que puede o no implicar también la pérdida de la posesión.

****Ataques Directos** es el número de secuencias de juego abierto que comienzan dentro del propio campo del equipo y tienen al menos un 50% de su recorrido hacia el arco del oponente y terminan con un remate o un toque en el área rival.

REGISTROS DE SITUACIÓN



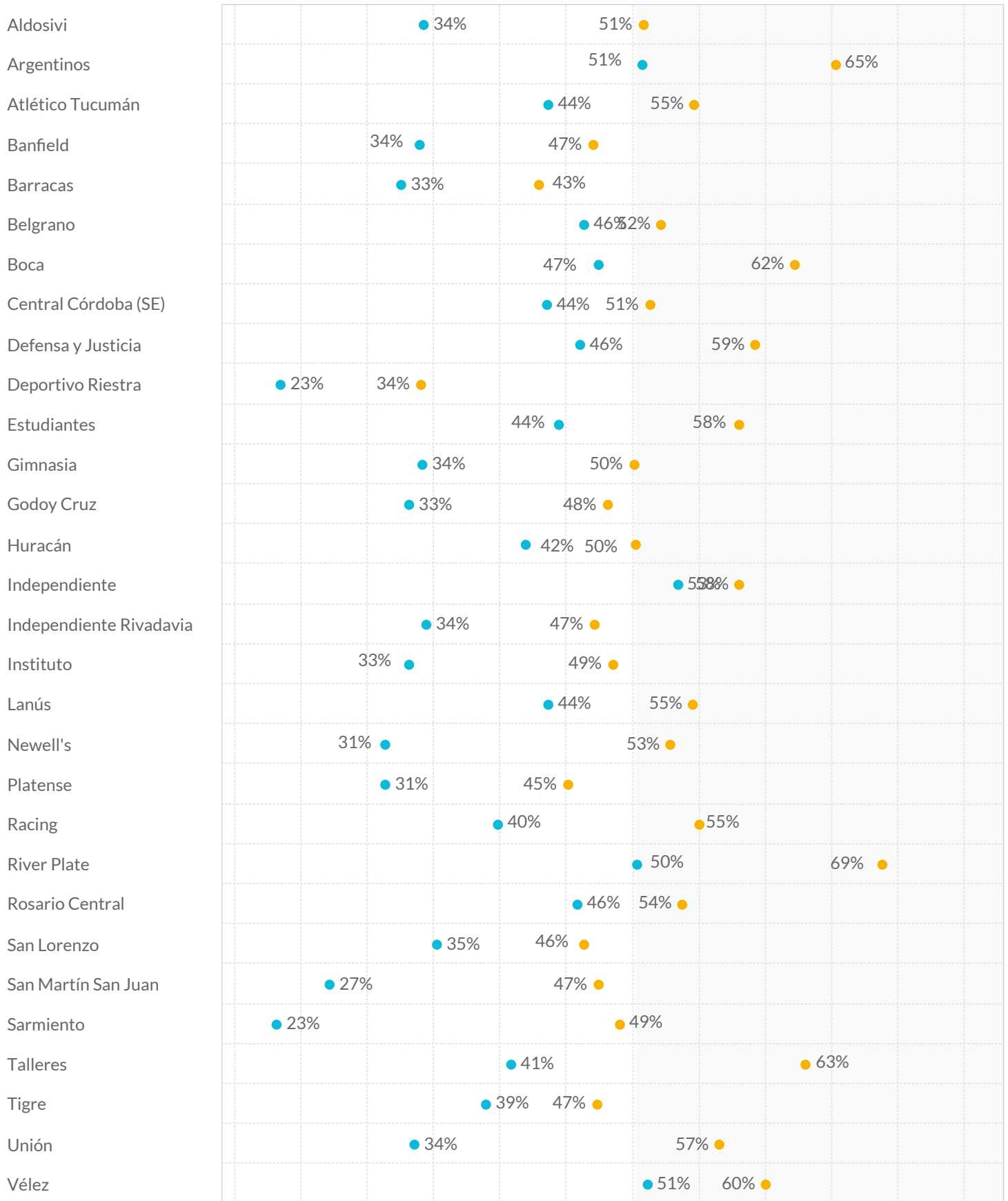
■ Perdiendo
 ■ Empatando
 ■ Ganando



POSESIÓN EN CONTEXTO



■ Posesión Empatando o Perdiendo ■ Posesión en Ventaja



MENOS POSESIÓN QUE EL RIVAL

MÁS POSESIÓN QUE EL RIVAL

RANKING FAIR PLAY



Puntos Fair Play

Central Córdoba (SE)	14	0	1	981
Atlético Tucumán	21	0	0	979
Talleres	18	1	0	979
Barracas Central	23	0	0	977
Aldosivi	21	1	0	976
Defensa y Justicia	19	0	1	976
Lanús	21	1	0	976
Platense	24	0	0	976
Instituto	25	0	0	975
Argentinos Juniors	22	0	1	973
Godoy Cruz	28	0	0	972
Rosario Central	28	0	0	972
Huracán	29	0	0	971
Tigre	27	1	0	970
Unión	20	0	2	970
Banfield	31	0	0	969
San Martín San Juan	27	0	1	968
Newell's	28	0	1	967
Deportivo Riestra	31	1	0	966
Vélez	26	1	1	966
Independiente	35	0	0	965
San Lorenzo	32	1	0	965
Boca	28	1	1	964
River	27	0	2	963
Independiente Rivadavia	28	0	2	962
Sarmiento	31	0	2	959
Racing	37	0	1	958
Gimnasia	31	1	2	956
Belgrano	31	2	2	953
Estudiantes	43	1	2	944

RANKING FAIR PLAY

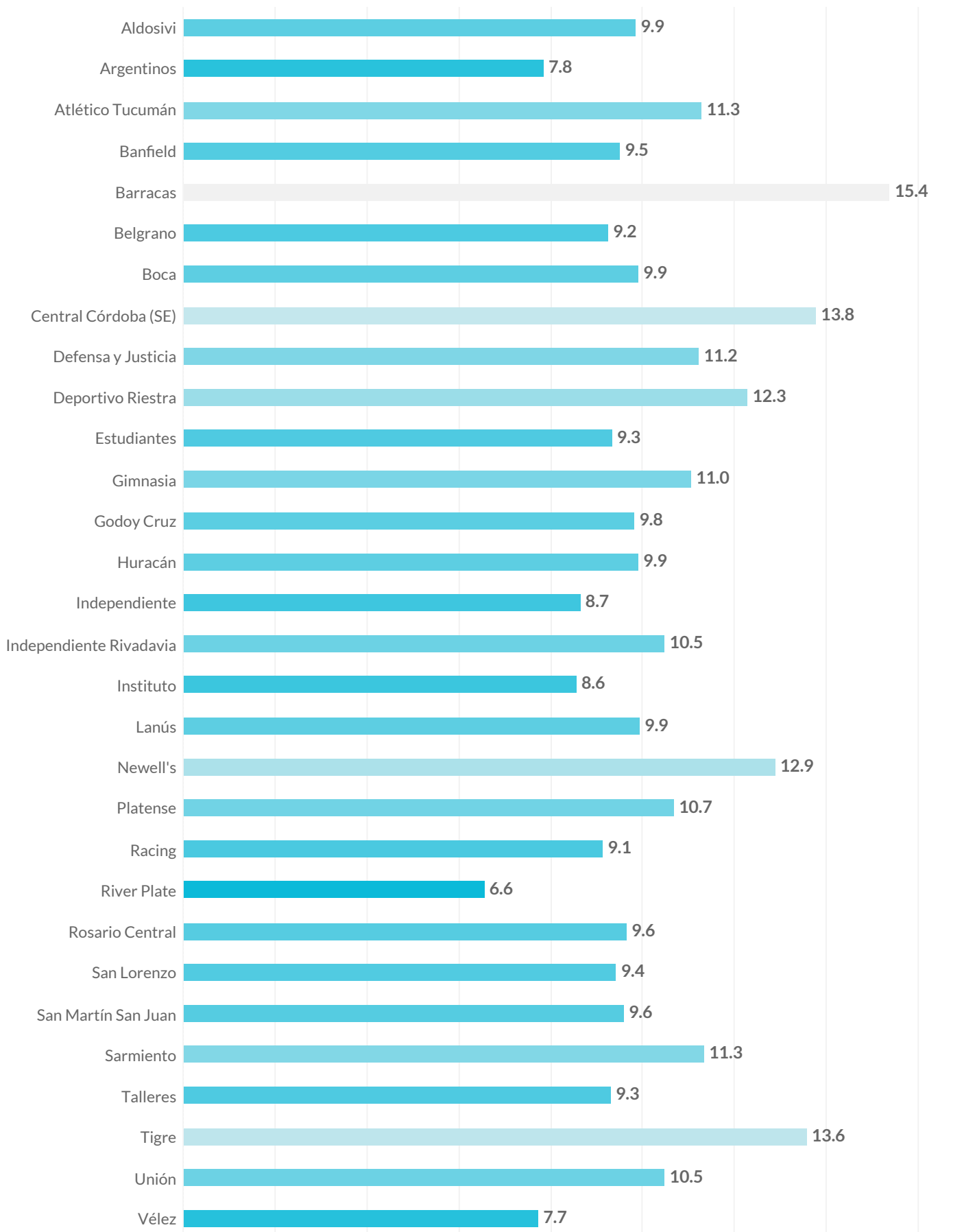
Cada equipo inicia el torneo con 1000 puntos y pierde uno por cada tarjeta amarilla, tres en caso de expulsión por doble amonestación y cinco por roja directa.

PRESIÓN ALTA



		Recuperaciones Altas	Recuperaciones Altas Terminadas en Remate	Recuperaciones Altas Terminadas en Gol
1	Platense	99	12	1
2	Argentinos	87	16	2
3	Aldosivi	84	20	1
4	Instituto	78	7	1
5	River	74	12	1
6	Racing	74	13	2
7	Banfield	72	9	1
8	Tigre	70	16	4
9	Estudiantes	69	13	1
10	Belgrano	69	11	0
11	Unión	68	15	1
12	Lanús	68	16	0
13	San Lorenzo	67	6	1
14	Vélez	64	8	0
15	San Martín San Juan	64	10	0
16	Rosario Central	63	6	0
17	Huracán	63	9	0
18	Independiente	61	7	1
19	Godoy Cruz	61	7	0
20	Deportivo Riestra	60	5	1
21	Gimnasia	58	9	2
22	Central Córdoba (SE)	58	10	0
23	Defensa y Justicia	56	8	3
24	Talleres	55	9	1
25	Boca	55	8	1
26	Barracas	54	7	1
27	Independiente Rivadavia	52	10	0
28	Newell's	50	9	0
29	Atlético Tucumán	50	3	0
30	Sarmiento	46	5	0

PASES PERMITIDOS POR ACCIÓN DEFENSIVA (PPDA)





DATA

RANKINGS DE JUGADORES

MÁXIMOS GOLEADORES


Máximos Goleadores
 En la Fecha Actual

		Goles	% de Goles de Penal	Remates Totales	Remates al Arco
Felipe Loyola	Independiente	2	0%	2	2
Juan Barbieri	Independiente Rivadavia	2	0%	3	2
Elías Torres	Aldosivi	1	0%	1	1
Facundo Bruera	Barracas	1	0%	5	1
Franco Jara	Belgrano	1	100%	3	1
Franco Nicola	Atlético Tucumán	1	0%	1	1
Gabriel Ávalos	Independiente	1	0%	3	3
Ian Subiabre	River	1	0%	4	1
Iker Muniain	San Lorenzo	1	0%	2	1
Iván Tapia	Barracas	1	0%	2	2
Jonathan Herrera	Deportivo Riestra	1	0%	3	1
Juan Miritello	Defensa y Justicia	1	0%	1	1
Juan Nardoni	Racing	1	0%	1	1
Lucas Gamba	Unión	1	0%	3	1
Lucas Martínez Quarta	River	1	0%	1	1
Luciano Herrera	Newell's	1	0%	2	1
Luciano Lollo	Newell's	1	0%	1	1
Marcelino Moreno	Lanús	1	0%	5	2
Matías Perelló	Central Córdoba (SE)	1	0%	2	2
Nehuén Paz	Tigre	1	0%	2	1
Nicolás Zalazar	Instituto	1	0%	3	1
Rick	Talleres	1	0%	1	1
Ronaldo Martínez	Platense	1	0%	1	1
Santiago López	Rosario Central	1	0%	1	1
Sebastián Ferreira	Rosario Central	1	0%	1	1
Sebastián Medina	Tigre	1	0%	1	1
Tiago Palacios	Estudiantes	1	0%	5	1
Tobías Leiva	Aldosivi	1	0%	1	1
Tomás Molina	Argentinos	1	0%	6	2

MÁXIMOS GOLEADORES



Máximos Goleadores En el Torneo Betano Apertura 2025		Goles	% de Goles de Penal	Remates Totales	Remates al Arco
Andrés Vombergar	San Lorenzo	6	67%	20	8
Gabriel Ávalos	Independiente	6	33%	18	10
Adrián Martínez	Racing	5	0%	15	8
Ignacio Russo	Tigre	5	0%	28	13
Nicolás Fernández	Belgrano	5	0%	23	14
Facundo Bruera	Barracas	4	0%	17	9
Gastón Togni	Defensa y Justicia	4	0%	25	12
Ignacio Malcorra	Rosario Central	4	75%	15	4
Jaminton Campaz	Rosario Central	4	0%	15	6
Jhonatan Candia	Barracas	4	0%	19	7
Jonathan Herrera	Deportivo Riestra	4	0%	25	8
Juan Miritello	Defensa y Justicia	4	0%	14	8
Leonardo Heredia	Central Córdoba (SE)	4	0%	14	10
Miguel Merentiel	Boca	4	0%	7	5
Milton Giménez	Boca	4	0%	18	7
Rodrigo Castillo	Gimnasia	4	0%	25	8
Santiago Ascacibar	Estudiantes	4	0%	13	8
Tomás Molina	Argentinos	4	0%	36	12
Vicente Taborda	Platense	4	0%	14	6
Adrián Balboa	Racing	3	0%	15	4
Álvaro Angulo	Independiente	3	0%	11	5
David Romero	Tigre	3	0%	13	7
Elías Torres	Aldosivi	3	33%	25	11
Eric Ramírez	Huracán	3	33%	24	11
Facundo Colidio	River	3	0%	19	6
Felipe Loyola	Independiente	3	0%	17	6
José Florentín	Central Córdoba (SE)	3	0%	18	6
Luciano Vietto	Racing	3	0%	13	5
Marcelino Moreno	Lanús	3	0%	21	9
Mateo Coronel	Atlético Tucumán	3	0%	15	7
Sebastián Villa	Independiente Rivadavia	3	33%	28	13
Tiago Palacios	Estudiantes	3	0%	35	8
Tomás Nasif	Banfield	3	33%	5	5
Walter Bou	Lanús	3	33%	26	10

GOLEADORES POR EQUIPO



		Goles Totales	Jugadores que Anotaron al menos un Gol		Goles Totales	Jugadores que Anotaron al menos un Gol
1	Independiente	20	7	15	River	7
2	Central Córdoba SdE	18	9	16	Platense	5
3	Tigre	17	8	17	Lanús	6
4	Estudiantes	17	10	18	Aldosivi	6
5	Racing	16	8	19	Deportivo Riestra	5
6	Boca	16	8	20	Belgrano	3
7	Barracas	16	9	21	Instituto	6
8	Rosario Central	15	8	22	Unión	6
9	Huracán	13	9	23	Sarmiento	5
10	Defensa y Justicia	13	6	24	Newell's	5
11	Independiente Rivadavia	12	7	25	Gimnasia	3
12	Argentinos	12	8	26	Banfield	4
13	San Lorenzo	11	5	27	Talleres	4
14	Atlético Tucumán	11	6	28	Godoy Cruz	3

ALD 3 Elías Torres 2 Franco Rami 2 Tobías Leiva 1 Gonzalo Mottes 1 Justo Gianni 1 Tiago Serrago

ARG 4 Tomás Molina 2 Alan Rodríguez 1 Alan Lescano 1 Érik Godoy 1 José Herrera 1 Lucas Gómez 1 Nicolás Oroz 1 Sebastián Prieto

TUC 3 Mateo Coronel 2 Leandro Díaz 1 Adrián Sánchez 1 Franco Nicola 1 Nicolás Castro 1 Nicolás Laméndola

BAN 3 Tomás Nasif 1 Agustín Alaniz 1 Gerónimo Rivera 1 Tomás Adoryán

BAC 4 Facundo Bruera 4 Jhonatan Candía 2 Rodrigo Insúa 1 Fernando Tobio 1 Gonzalo Morales 1 Iván Tapia 1 Javier Ruiz 1 Kevin Jappert ...

BEL 5 Nicolás Fernández 2 Franco Jara 1 Mariano Troilo

BOC 4 Miguel Merentiel 4 Milton Giménez 2 Edinson Cavani 1 Carlos Palacios 1 Exequiel Zeballos 1 Lautaro Di Lollo 1 Luis Advíncula ...

CCS 4 Leonardo Heredia 3 José Florentín 2 Gastón Verón 2 Lautaro Rivero 2 Matías Perelló 1 Diego Barrera 1 Favio Cabral 1 Iván Gómez ...

DYJ 4 Gastón Togni 4 Juan Miritello 2 Aarón Molinas 1 Abiel Osorio 1 Ezequiel Cannavo 1 Matías Miranda

RIE 4 Jonathan Herrera 2 Antony Alonso 1 Gabriel Obredor 1 Nicolás Benegas 1 Nicolás Sansotre

EST 4 Santiago Ascacíbar 3 Tiago Palacios 2 Gabriel Neves 2 Joaquín Tobio Burgos 1 Alexis Castro 1 Edwain Cetré 1 José Sosa ...

GLP 4 Rodrigo Castillo 1 Leonardo Morales 1 Pablo De Blasis

GOD 2 Luca Martínez Dupuy 1 Facundo Altamira 1 Santino Andino

HUR 3 Eric Ramírez 2 Matías Tissera 2 Matko Miljevic 1 César Ibáñez 1 Emmanuel Ojeda 1 Fabio Pereyra 1 Marco Pellegrino ...

CAI 6 Gabriel Ávalos 3 Álvaro Angulo 3 Felipe Loyola 2 Luciano Cabral 1 Adrián Spörle 1 Federico Mancuello 1 Lautaro Millán

IND 3 Sebastián Villa 2 Juan Barbieri 2 Kevin Retamar 2 Luis Sequeira 1 Fabrizio Sartori 1 Luciano Gómez 1 Mauro Peinipil

INS 2 Alex Luna 2 Damián Batallini 1 Facundo Suárez 1 Gastón Lodico 1 Jonás Acevedo 1 Nicolás Zalazar

LAN 3 Marcelino Moreno 3 Walter Bou 1 Alexis Canelo 1 Alexis Segovia 1 Eduardo Salvio 1 Ramiro Carrera

NOB 2 Luciano Herrera 2 Mateo Silveti 1 Éver Banega 1 Gonzalo Maroni 1 Luciano Lollo

PLA 4 Vicente Taborda 1 Augusto Lotti 1 Guido Mainero 1 Ignacio Vázquez 1 Ronaldo Martínez

RAC 5 Adrián Martínez 3 Adrián Balboa 3 Luciano Vietto 1 Facundo Mura 1 Gastón Martirena 1 Juan Nardoni 1 Marco Di Césare ...

RIV 3 Facundo Colidio 2 Miguel Borja 1 Franco Mastantuono 1 Gonzalo Montiel 1 Ian Subiabre 1 Lucas Martínez Quarta 1 Matías Rojas

ROS 4 Ignacio Malcorra 4 Jaminton Campaz 2 Sebastián Ferreira 1 Agustín Sáñez 1 Enzo Copetti 1 Gaspar Duarte 1 Lautaro Giaccone ...

SLO 6 Andrés Vombergar 2 Malcom Braida 1 Andrés Peralta 1 Emanuel Cecchini 1 Iker Muniain

SAM 1 Federico Anselmo 1 Marco Iacobellis 1 Sebastián González 1 Tomás Fernández

SAR 2 Gabriel Carabajal 2 Pablo Magnín 1 Iván Morales 1 Leandro Suhr 1 Valentín Burgoa

TAL 2 Gastón Benavidez 1 Rick 1 Ulises Ortegoza 1 Valentín Depietri

TIG 5 Ignacio Russo 3 David Romero 2 Alfio Oviedo 2 Nehuén Paz 1 Jabes Saralegui 1 Lucas Besozzi 1 Martín Ortega 1 Sebastián Medina

UNI 2 Lionel Verde 1 Diego Díaz 1 Ezequiel Ham 1 Franco Fragapane 1 Lucas Gamba 1 Marcelo Estigarribia

VEL 2 Braian Romero 1 Maher Carrizo

Más Pases En la Fecha Actual

			Pases Totales	Pases Efectivos	Efectividad	Pases hacia adelante
1	Marcos Rojo	Boca	103	95	92.2%	45
2	Agustín Bouzat	Vélez	88	70	79.5%	34
3	Kevin Lomónaco	Independiente	85	77	90.6%	19
4	Sebastián Valdéz	Independiente	77	72	93.5%	18
5	Lucas Piovi	Estudiantes	77	68	88.3%	34
6	Nicolás Oroz	Argentinos	75	64	85.3%	18
7	Leonardo Gil	Huracán	75	60	80.0%	25
8	Francisco Álvarez	Argentinos	75	68	90.7%	19
9	Iván Marcone	Independiente	72	64	88.9%	20
10	Germán Pezzella	River	71	63	88.7%	30
11	Lautaro Blanco	Boca	71	66	93.0%	20
12	Valentín Gómez	Vélez	71	64	90.1%	30

Más pases En el Torneo Betano Apertura 2025

			Pases Totales	Pases Efectivos	Efectividad	Pases hacia adelante
1	Juan Carlos Portillo	Talleres	679	600	88.4%	253
2	Federico Fattori	Argentinos	637	559	87.8%	211
3	Francisco Álvarez	Argentinos	615	538	87.5%	238
4	Kevin Gutiérrez	Defensa y Justicia	614	509	82.9%	254
5	Leonardo Gil	Huracán	594	488	82.2%	202
6	José Florentín	Central Córdoba (SE)	580	469	80.9%	188
7	Kevin Lomónaco	Independiente	559	485	86.8%	202
8	Adrián Sánchez	Atlético Tucumán	554	461	83.2%	195
9	Éver Banega	Newell's	546	469	85.9%	189
10	Sebastián Valdéz	Independiente	541	474	87.6%	194
11	Iván Marcone	Independiente	540	458	84.8%	182
12	Nicolás Oroz	Argentinos	530	455	85.8%	134

MÁXIMOS ASISTIDORES



Máximos Asistidores En la Fecha Actual		Asistencias	Asistencias Esperadas xA	Asistencias de Remate
Alan Lescano	Argentinos	1	0.25	3
Alex Luna	Instituto	1	0.61	2
Alexis Canelo	Lanús	1	0.03	2
Antony Alonso	Deportivo Riestra	1	0.01	1
Carlos González	Newell's	1	0.26	2
Enzo Copetti	Rosario Central	1	0.00	1
Éver Banega	Newell's	1	0.18	2
Gabriel Ávalos	Independiente	1	0.01	2
Guido Mainero	Platense	1	0.21	1
Ignacio Malcorra	Rosario Central	1	0.04	2
Lautaro Chávez	Aldosivi	1	0.07	3
Lautaro Rivero	Central Córdoba (SE)	1	0.31	2
Luciano Vietto	Racing	1	0.29	3
Marcos Acuña	River	1	0.10	5
Mateo Coronel	Atlético Tucumán	1	0.05	1
Matías Ramírez	Defensa y Justicia	1	0.25	1
Rodrigo Insúa	Barracas	1	0.11	3
Rubén Botta	Talleres	1	0.00	1
Sebastián Villa	Independiente Rivadavia	1	0.68	2
Yonathan Rak	Barracas	1	0.45	1

MÁXIMOS ASISTIDORES



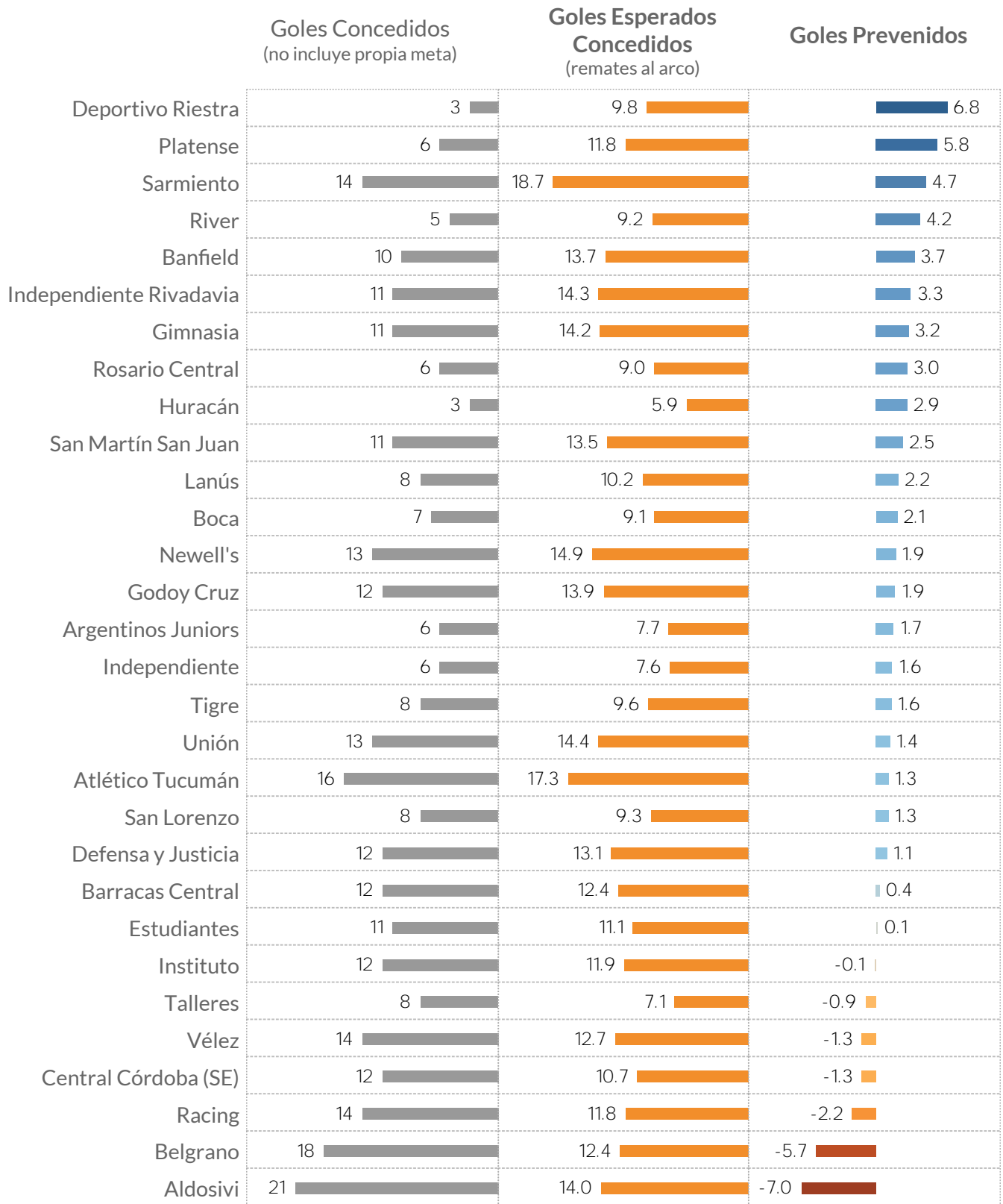
Máximos Asistidores En el Torneo Betano Apertura 2025		Asistencias	Asistencias Esperadas xA	Asistencias de Remate
Ignacio Malcorra	Rosario Central	4	2.06	19
Luis Angulo	Central Córdoba (SE)	4	2.32	12
Carlos Palacios	Boca	3	1.92	15
Elías Cabrera	Tigre	3	0.94	14
Éver Banega	Newell's	3	1.92	25
Guido Mainero	Platense	3	1.87	14
Iván Gómez	Central Córdoba (SE)	3	0.65	15
Jabes Saralegui	Tigre	3	0.70	9
Sasha Marcich	Lanús	3	1.15	11
Alan Lescano	Argentinos	2	1.33	14
Alex Luna	Instituto	2	1.34	10
Alexis Canelo	Lanús	2	0.35	6
Alexis Soto	Defensa y Justicia	2	0.78	14
Augusto Lotti	Platense	2	0.24	11
Bautista Merlini	Gimnasia	2	0.80	4
Benjamín Schamine	Defensa y Justicia	2	0.17	3
Bruno Zuculini	Racing	2	0.15	2
Carlos Quintana	Rosario Central	2	0.22	2
Elías Torres	Aldosivi	2	1.06	11
Emanuel Coronel	Rosario Central	2	0.56	4
Emmanuel Ojeda	Huracán	2	0.82	3
Enzo Copetti	Rosario Central	2	0.20	6
Felipe Loyola	Independiente	2	0.94	13
Gastón Benedetti	Estudiantes	2	0.64	3
Gonzalo Montiel	River	2	1.32	13
Javier Ruiz	Barracas	2	0.79	4
José Herrera	Argentinos	2	1.14	12
Justo Giani	Aldosivi	2	1.31	19
Leandro Lozano	Argentinos	2	1.09	10
Leonardo Gil	Huracán	2	2.63	24
Lucas Gamba	Unión	2	1.48	9
Lucas Zelarayán	Belgrano	2	2.41	25
Luciano Vietto	Racing	2	0.80	12
Mateo Coronel	Atlético Tucumán	2	1.19	8
Matías Perelló	Central Córdoba (SE)	2	1.27	6
Matías Zaracho	Racing	2	0.66	9
Nicolás Sansotro	Deportivo Riestra	2	0.33	2
Ramiro Ruíz Rodríguez	Atlético Tucumán	2	0.88	7
Rodrigo Insúa	Barracas	2	0.72	10
Tiago Palacios	Estudiantes	2	1.18	11
Tomás Fernández	San Martín San Juan	2	0.78	10
Walter Mazzantti	Huracán	2	1.30	17

LÍDERES EN ATAJADAS

Más Atajadas
 En la Fecha Actual

			Atajadas	Valla Invicta	Atajadas por cada Gol Concedido	Despejes
1	Jorge Carranza	Aldosivi	9	0	9.00	2
2	Franco Petrolí	Godoy Cruz	5	0	1.25	1
3	Orlando Gill	San Lorenzo	5	0	5.00	1
4	Thiago Cardozo	Unión	4	0	2.00	0
5	Lucas Acosta	Sarmiento	3	1		0
6	Ezequiel Centurión	Independiente Rivadavia	3	0	3.00	0
7	Matías Borgogno	San Martín San Juan	3	0	3.00	4
8	Jorge Broun	Rosario Central	3	0	1.50	0
9	Enrique Bologna	Defensa y Justicia	3	0	1.50	1
10	Ignacio Arce	Deportivo Riestra	2	1		1
11	Guido Herrera	Talleres	2	0	2.00	0
12	Rodrigo Rey	Independiente	2	1		1
13	Nahuel Losada	Lanús	2	0	2.00	0
14	Marcos Ledesma	Barracas	2	0	2.00	0
15	Tomás Marchiori	Vélez	2	0	2.00	1
16	Keylor Navas	Newell's	2	1		0
17	Tomás Durso	Atlético Tucumán	2	0	1.00	3
18	Felipe Zenobio	Tigre	2	0	2.00	2
19	Facundo Sanguinetti	Banfield	2	1		0
20	Matías Mansilla	Estudiantes	2	0	1.00	1
21	Hernán Galíndez	Huracán	2	1		0
22	Agustín Marchesín	Boca	2	0	1.00	0
23	Diego Rodríguez	Argentinos	2	0	2.00	0
24	Facundo Cambeses	Racing	1	0	0.50	1
25	Nelson Insfrán	Gimnasia	1	1		0
26	Manuel Roffo	Instituto	1	1		0
27	Juan Pablo Cozzani	Platense	1	0	1.00	1
28	Alan Aguerre	Central Córdoba (SE)	0	0	0.00	0
29	Franco Armani	River	0	0	0.00	0
30	Juan Espínola	Belgrano	0	0	0.00	0

GOLES PREVENIDOS



GLOSARIO

Goles Prevenidos son el resultado de la resta entre los goles esperados concedidos de los remates al arco (xGOT) menos la cantidad de goles efectivamente concedidos, sin incluir los tantos en propia meta.

LÍDERES EN ATAJADAS


Más Atajadas
 En el Apertura Betano 2025

			Atajadas	Valla Invicta	Atajadas por cada Gol Concedido	Despejes
1	Lucas Acosta	Sarmiento	46	3	3.07	4
2	Marcos Ledesma	Barracas	38	3	2.92	9
3	Ignacio Arce	Deportivo Riestra	37	8	9.25	17
4	Enrique Bologna	Defensa y Justicia	37	4	3.08	10
5	Franco Petrolí	Godoy Cruz	36	5	2.77	14
6	Ezequiel Centurión	Independiente Rivadavia	36	5	3.00	6
7	Juan Pablo Cozzani	Platense	34	4	4.25	9
8	Facundo Sanguinetti	Banfield	33	4	3.30	3
9	Matías Borgogno	San Martín San Juan	32	2	2.91	13
10	Orlando Gill	San Lorenzo	31	6	3.88	6
11	Felipe Zenobio	Tigre	31	5	3.88	10
12	Tomás Durso	Atlético Tucumán	30	2	1.76	14
13	Jorge Broun	Rosario Central	30	4	4.29	5
14	Franco Armani	River	29	8	5.80	12
15	Thiago Cardozo	Unión	28	2	2.33	4
16	Nahuel Losada	Lanús	28	5	4.00	9
17	Tomás Marchiori	Vélez	26	3	1.73	11
18	Matías Mansilla	Estudiantes	26	4	2.36	7
19	Keylor Navas	Newell's	25	3	2.78	8
20	Manuel Roffo	Instituto	25	4	2.08	7
21	Diego Rodríguez	Argentinos	25	6	3.57	12
22	Juan Espínola	Belgrano	23	3	1.28	18
23	Hernán Galíndez	Huracán	23	8	5.75	5
24	Jorge Carranza	Aldosivi	23	1	1.77	6
25	Agustín Marchesín	Boca	22	5	3.67	5
26	Rodrigo Rey	Independiente	21	5	2.63	13
27	Alan Aguerre	Central Córdoba (SE)	20	5	1.54	7
28	Nelson Insfrán	Gimnasia	20	5	5.00	1



DATA

PROVEEDOR OFICIAL DE PROCESAMIENTO Y ANÁLISIS



PROVEEDOR OFICIAL DE DATOS

