



TORNEO
Betano
apertura



DATA

DATOS OFICIALES DE LA FECHA

12

YPF

NaranjaX

PIRELLI

TCL



Naldo

bplay

paX

Sur Finanzas

Medifé

MANTECOL

JetSMART



FULLMINT

RESUMEN DE LA FECHA

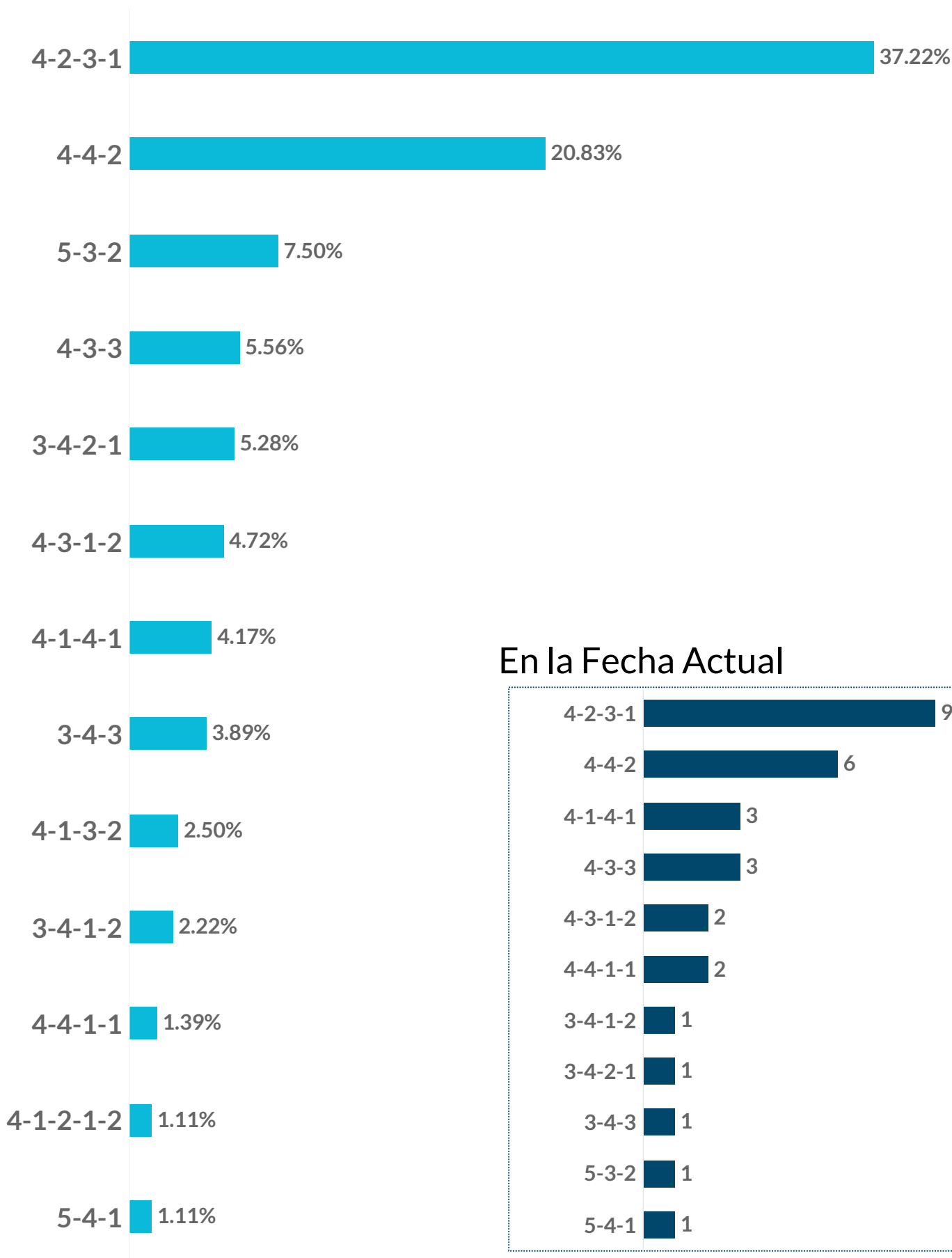


	Fecha Actual	Máximo en una Fecha	En el Torneo
Triunfos Locales	8	10	78
Empates	4	6	56
Triunfos Visitantes	3	6	46
Goles Totales	39	39	366
Goles desde Tiros de Esquina	7	7	43
Goles desde Tiros Libres	1	3	11
Goles de Cabeza	10	10	63
Goles de Penal	3	7	32
Goles desde Laterales	3	3	9
Goles de Jugada	20	27	241
Goles de Pelota Parada	19	19	125
Penales Ejecutados	4	9	44
Penales Atajados	1	2	7
Penales Desviados	0	2	5
Amarillas	69	87	875
Rojas	2	7	36

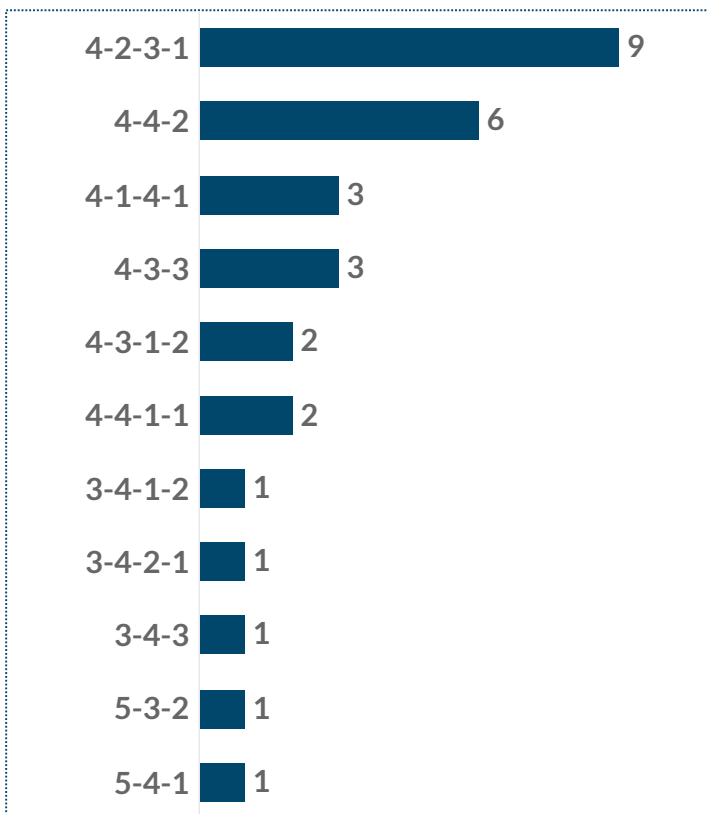
FORMACIONES MÁS UTILIZADAS



En el Torneo Betano Apertura 2025



En la Fecha Actual



CONFRONTACIONES TÁCTICAS



En el Torneo Betano Apertura 2025

2  52

4-2-3-1 4-3-3 4-4-2 5-3-2 4-1-3-2 4-1-4-1 4-3-1-2 3-4-2-1 3-1-4-2 3-4-1-2 4-1-2-1-2

	4-2-3-1	4-3-3	4-4-2	5-3-2	4-1-3-2	4-1-4-1	4-3-1-2	3-4-2-1	3-1-4-2	3-4-1-2	4-1-2-1-2
4-2-3-1	52	9	28	11	6	4	5	7	2		2
4-4-2	28	4	20	3		4	3	4		2	
5-3-2	11		3				2			3	
4-3-3	9		4								
3-4-2-1	7		4			2					
4-1-4-1	4		4				3	2			
4-3-1-2	5		3	2		3					
3-4-3	3	3	4								
3-4-1-2			2	3						2	
4-1-3-2	6										
3-1-4-2	2										
4-1-2-1-2	2										

EDAD PROMEDIO DEL ONCE INICIAL



En la Fecha Actual

Edad Promedio | Jugadores Sub 20

Aldosivi	27 y 315 d	0
Argentinos	27 y 263 d	0
Atlético Tucumán	28 y 266 d	0
Banfield	25 y 187 d	0
Barracas	27 y 096 d	0
Belgrano	30 y 026 d	0
Boca	29 y 088 d	1
Central Córdoba (SE)	26 y 205 d	0
Defensa y Justicia	25 y 356 d	0
Deportivo Riestra	30 y 314 d	0
Estudiantes	29 y 011 d	0
Gimnasia	25 y 297 d	1
Godoy Cruz	24 y 156 d	2
Huracán	27 y 191 d	0
Independiente	25 y 347 d	1
Independiente Rivadavia	25 y 143 d	0
Instituto	25 y 345 d	0
Lanús	28 y 051 d	1
Newell's	30 y 069 d	1
Platense	27 y 025 d	0
Racing	27 y 278 d	0
River	30 y 108 d	2
Rosario Central	27 y 024 d	1
San Lorenzo	26 y 152 d	0
San Martín San Juan	28 y 221 d	0
Sarmiento	28 y 068 d	0
Talleres	26 y 264 d	0
Tigre	25 y 220 d	0
Unión	26 y 181 d	1
Vélez	25 y 304 d	1

En el Torneo Betano Apertura 2025

Edad Promedio | Jugadores Sub 20

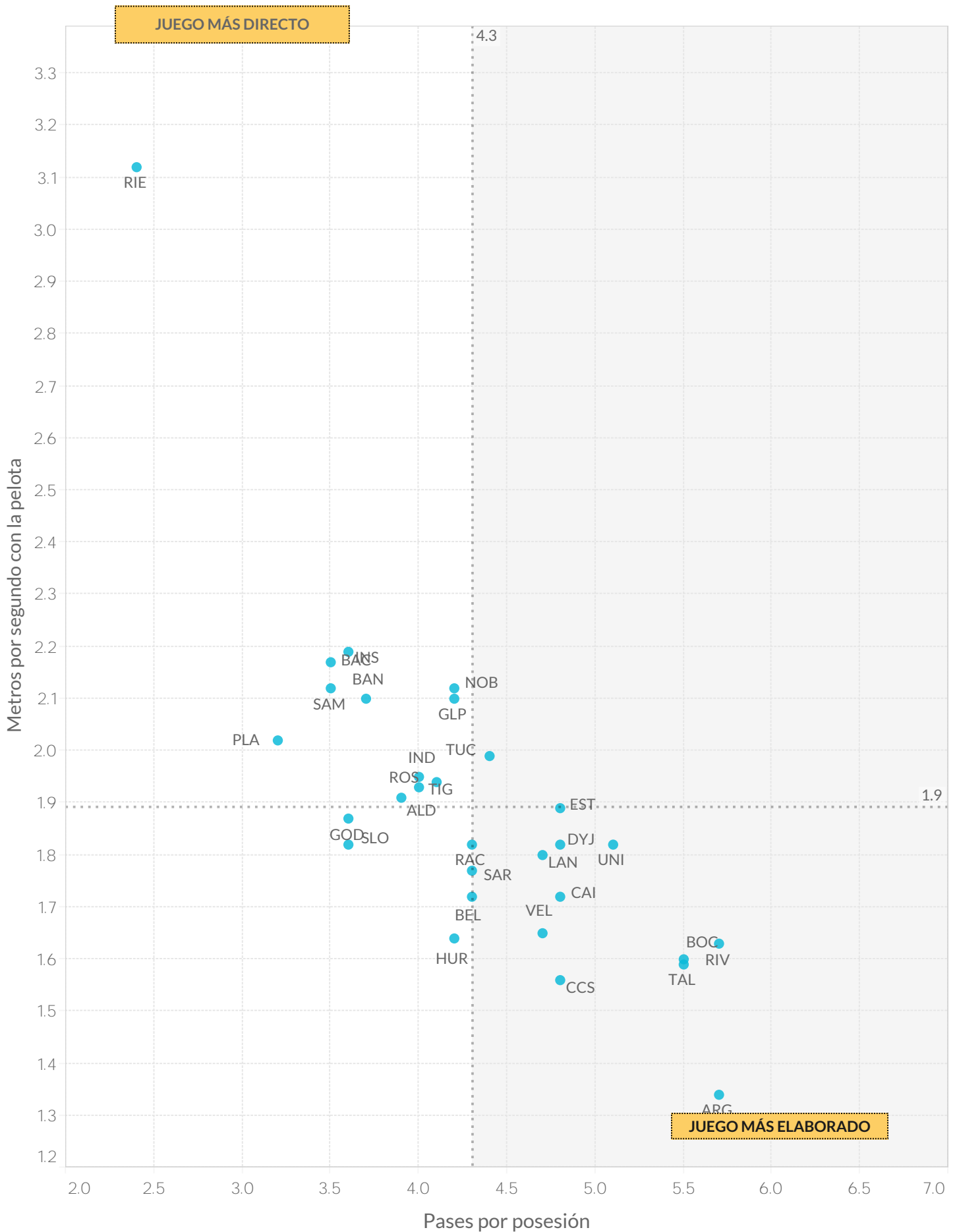
Aldosivi	27y 77d	0
Argentinos	28y 87d	1
Atlético Tucumán	29y 73d	0
Banfield	24y 85d	0
Barracas	27y 189d	0
Belgrano	28y 234d	2
Boca	27y 336d	9
Central Córdoba (SE)	27y 193d	0
Defensa y Justicia	27y 303d	0
Deportivo Riestra	29y 338d	0
Estudiantes	27y 136d	0
Gimnasia	28y 104d	6
Godoy Cruz	24y 313d	9
Huracán	28y 259d	0
Independiente	27y 209d	8
Independiente Rivadavia	26y 34d	0
Instituto	27y 107d	0
Lanús	28y 320d	5
Newell's	27y 334d	19
Platense	26y 214d	1
Racing	27y 33d	1
River Plate	30y 339d	7
Rosario Central	28y 99d	7
San Lorenzo	25y 84d	0
San Martín San Juan	28y 335d	0
Sarmiento	27y 310d	0
Talleres	27y 239d	1
Tigre	25y 223d	0
Unión	27y 140d	6
Vélez	26y 11d	14



DATA

ESTILOS DE JUEGO

ESTILOS DE JUEGO



ESTILOS DE JUEGO



		Posesión Promedio	Pases promedio por Secuencia	Pases Largos (% del total)	Distancia promedio del Saque de Arco	Posesión en Ventaja	Posesión Empatando o Perdiendo
1	River	66.9%	3.3	11.5%	31.1	50.6%	69.0%
2	Argentinos	60.7%	3.4	12.1%	41.3	53.1%	65.4%
3	Talleres	59.8%	3.3	11.9%	30.4	41.9%	63.0%
4	Vélez	57.9%	2.9	12.8%	29.5	42.0%	59.1%
5	Independiente	56.1%	2.8	13.3%	34.3	53.3%	58.6%
6	Boca	55.8%	3.5	11.6%	32.2	47.2%	62.9%
7	Unión	55.0%	3.1	13.8%	35.8	39.3%	56.5%
8	Estudiantes	54.2%	3.1	13.0%	48.0	44.4%	58.7%
9	Defensa y Justicia	53.9%	3.0	14.8%	38.5	46.0%	56.4%
10	Atlético Tucumán	51.8%	2.7	15.9%	44.5	42.2%	54.3%
11	Lanús	51.6%	2.9	12.5%	31.9	43.6%	53.3%
12	Rosario Central	51.5%	2.6	16.2%	40.7	45.8%	55.1%
13	Racing	51.0%	2.6	18.8%	43.6	42.0%	55.4%
14	Central Córdoba SdE	49.8%	3.0	15.2%	43.5	43.5%	51.4%
15	Belgrano	49.7%	2.6	16.9%	48.7	42.5%	51.6%
16	Huracán	48.7%	2.7	14.6%	48.2	42.2%	51.8%
17	Gimnasia	47.4%	2.6	16.9%	45.0	34.1%	50.6%
18	Instituto	47.3%	2.2	19.0%	45.1	33.1%	49.2%
19	Aldosivi	47.2%	2.5	17.6%	36.4	34.1%	49.7%
20	Sarmiento	47.1%	2.7	18.9%	40.2	23.1%	47.5%
21	Newell's	46.9%	2.7	15.4%	45.9	31.4%	52.9%
22	San Martín San Juan	46.0%	2.1	21.9%	51.1	27.1%	47.3%
23	Godoy Cruz	45.8%	2.3	19.3%	47.5	34.0%	47.6%
24	San Lorenzo	45.4%	2.1	20.5%	53.4	36.8%	46.9%
25	Independiente Rivadavia	45.3%	2.5	19.2%	58.1	34.4%	48.3%
26	Tigre	45.0%	2.5	18.8%	39.4	38.9%	49.8%
27	Banfield	44.3%	2.3	17.1%	51.7	33.9%	46.5%
28	Platense	43.0%	2.0	23.0%	64.9	31.3%	47.1%
29	Barracas	39.9%	2.1	21.5%	52.1	32.5%	42.9%
30	Deportivo Riestra	30.9%	1.5	33.6%	55.5	23.8%	34.3%

ESTILOS DE JUEGO

		Secuencias de 10 o más pases	Secuencias de 10 o más pases terminados en Ataque	Secuencias de 10 o más pases terminados en Gol	Ataques Directos**	Goles a partir de Ataques Directos
1	Aldosivi	40	8	0	20	3
2	Argentinos	123	22	1	12	1
3	Atlético Tucumán	66	12	0	16	0
4	Banfield	31	2	0	15	0
5	Barracas	23	1	0	19	2
6	Belgrano	55	10	0	10	1
7	Boca	123	23	0	17	1
8	Central Córdoba (SE)	102	12	0	21	4
9	Defensa y Justicia	73	13	0	17	1
10	Deportivo Riestra	2	1	0	15	0
11	Estudiantes	86	18	2	19	1
12	Gimnasia	51	8	0	23	1
13	Godoy Cruz	39	5	0	7	0
14	Huracán	67	13	1	13	0
15	Independiente	71	16	1	15	1
16	Independiente Rivadavia	48	10	1	25	3
17	Instituto	29	7	0	14	1
18	Lanús	81	16	0	27	2
19	Newell's	55	8	0	16	1
20	Platense	24	5	0	11	1
21	Racing	68	12	1	14	0
22	River	119	22	0	18	0
23	Rosario Central	50	8	0	21	2
24	San Lorenzo	23	2	0	15	0
25	San Martín San Juan	26	1	0	13	1
26	Sarmiento	57	5	0	16	0
27	Talleres	113	21	0	29	0
28	Tigre	34	9	0	13	2
29	Unión	75	20	0	19	0
30	Vélez	67	9	0	11	0

GLOSARIO

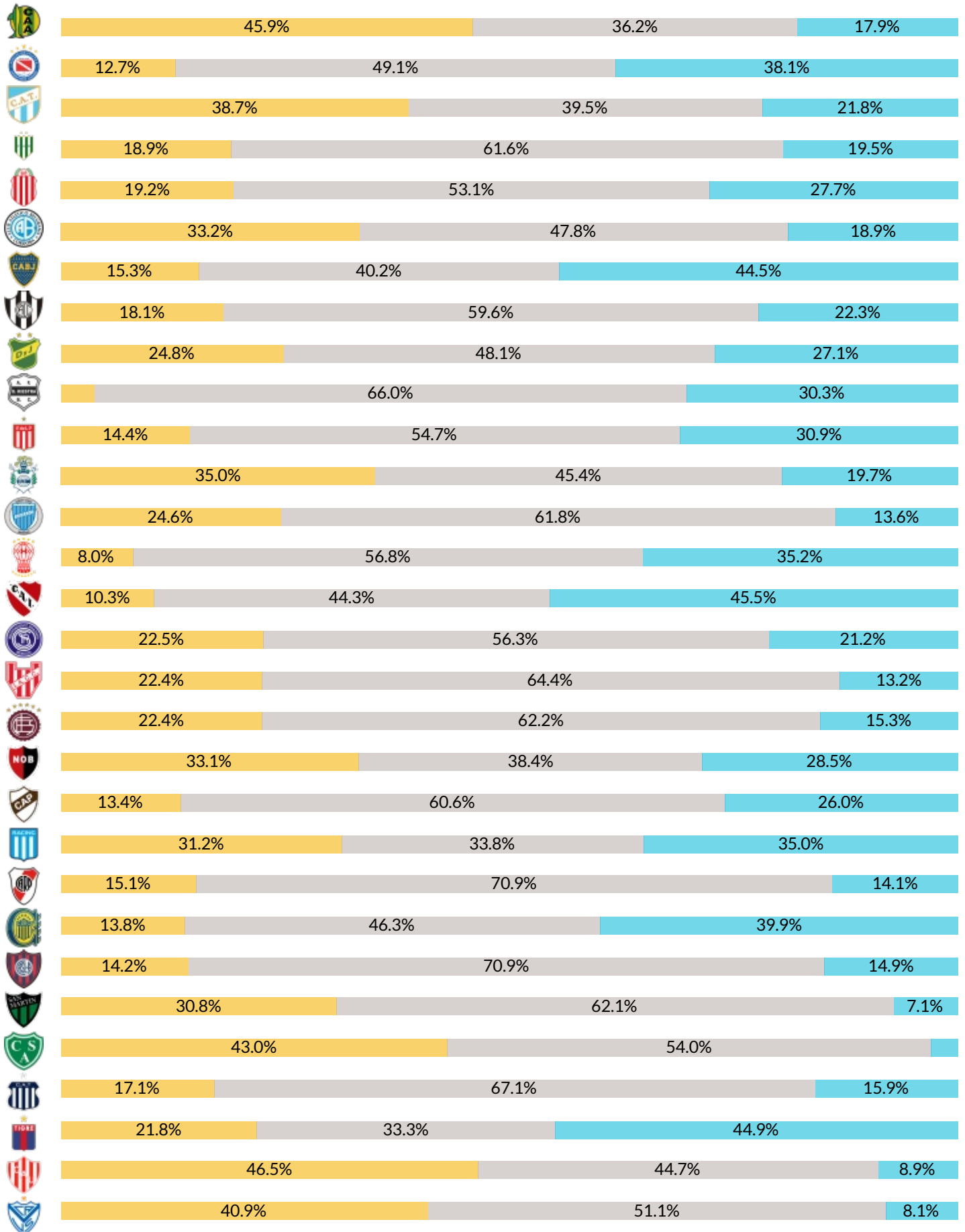
***Secuencia:** continuidad de pases hasta que es interrumpida por una acción del rival que puede o no implicar también la pérdida de la posesión.

****Ataques Directos** es el número de secuencias de juego abierto que comienzan dentro del propio campo del equipo y tienen al menos un 50% de su recorrido hacia el arco del oponente y terminan con un remate o un toque en el área rival.

REGISTROS DE SITUACIÓN



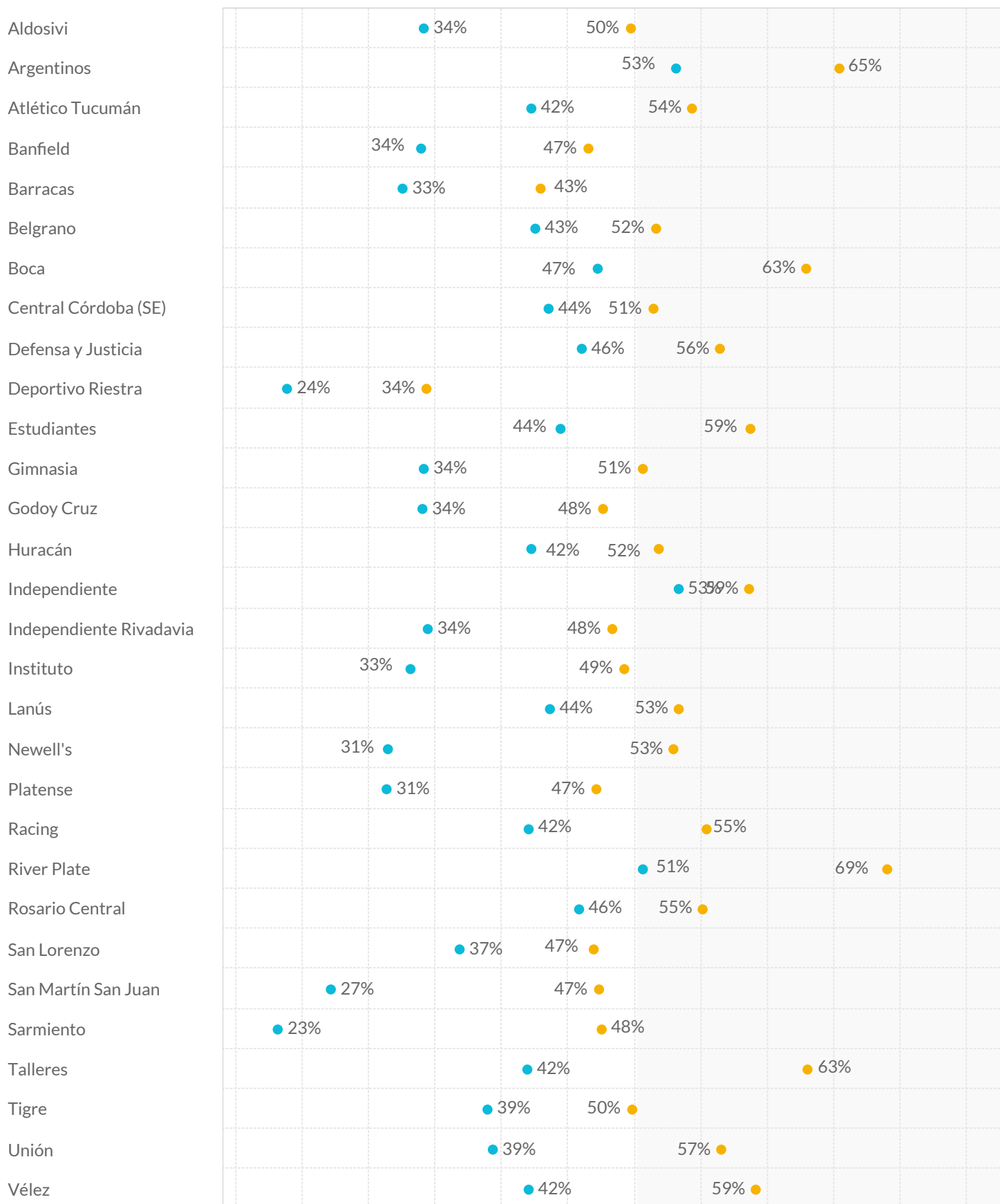
■ Perdiendo
 ■ Empatando
 ■ Ganando



POSESIÓN EN CONTEXTO



■ Posesión Empatando o Perdiendo ■ Posesión en Ventaja



MENOS POSESIÓN QUE EL RIVAL

MÁS POSESIÓN QUE EL RIVAL

RANKING FAIR PLAY



Puntos Fair Play

RANKING FAIR PLAY

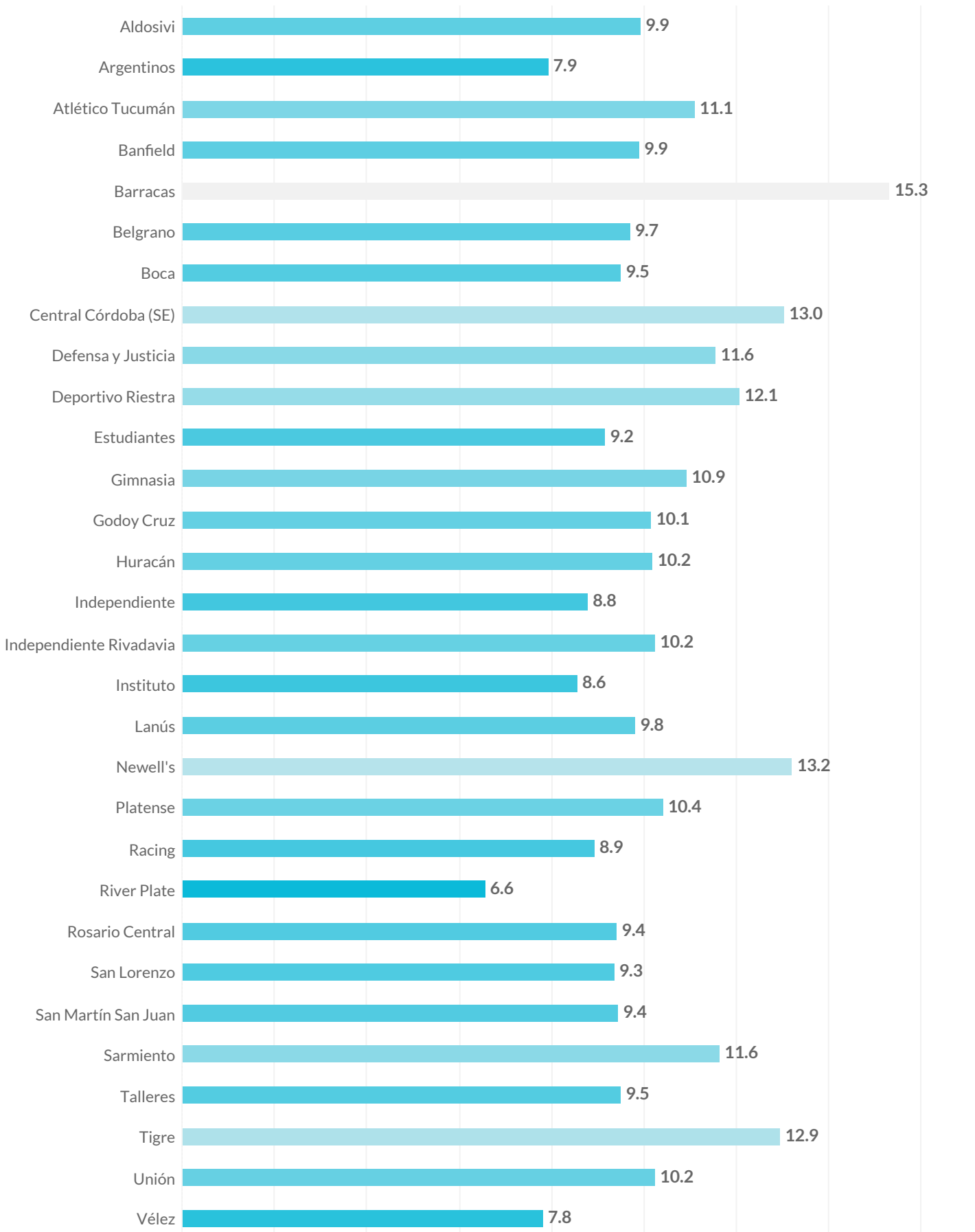
Cada equipo inicia el torneo con 1000 puntos y pierde uno por cada tarjeta amarilla, tres en caso de expulsión por doble amonestación y cinco por roja directa.

PRESIÓN ALTA



		Recuperaciones Altas	Recuperaciones Altas Terminadas en Remate	Recuperaciones Altas Terminadas en Gol
1	Platense	106	13	1
2	Argentinos	93	17	2
3	Aldosivi	89	20	1
4	Instituto	84	8	1
5	Racing	81	16	3
6	Unión	80	17	1
7	Tigre	79	18	4
8	River	79	12	1
9	Banfield	78	9	1
10	San Lorenzo	76	6	1
11	San Martín San Juan	75	11	0
12	Lanús	75	16	0
13	Belgrano	75	11	0
14	Vélez	74	9	0
15	Estudiantes	74	13	1
16	Huracán	71	10	0
17	Rosario Central	69	7	0
18	Independiente	66	8	1
19	Godoy Cruz	64	8	0
20	Gimnasia	64	11	2
21	Deportivo Riestra	64	5	1
22	Boca	63	8	1
23	Talleres	61	10	1
24	Defensa y Justicia	61	8	3
25	Central Córdoba (SE)	60	10	0
26	Barracas	59	7	1
27	Independiente Rivadavia	58	10	0
28	Atlético Tucumán	55	4	0
29	Newell's	53	10	0
30	Sarmiento	50	6	0

PASES PERMITIDOS POR ACCIÓN DEFENSIVA (PPDA)





DATA

RANKINGS DE JUGADORES

MÁXIMOS GOLEADORES


Máximos Goleadores
 En la Fecha Actual

		Goles	% de Goles de Penal	Remates Totales	Remates al Arco
Adrián Martínez	Racing	3	0%	6	4
Alex Luna	Instituto	2	50%	4	4
Matko Miljevic	Huracán	2	0%	3	2
Abiel Osorio	Defensa y Justicia	1	0%	2	1
Agustín Alaniz	Banfield	1	0%	2	2
Agustín Palavecino	Aldosivi	1	0%	2	2
Agustín Sánchez	Rosario Central	1	0%	1	1
Augusto Schott	Talleres	1	0%	2	1
Braian Romero	Vélez	1	0%	2	1
Eduardo Salvio	Lanús	1	100%	2	2
Elías Torres	Aldosivi	1	100%	1	1
Emiliano Viveros	Argentinos	1	0%	3	1
Enzo Giménez	Rosario Central	1	0%	1	1
Ezequiel Cerutti	San Lorenzo	1	0%	1	1
Iván Villalba	Independiente Rivadavia	1	0%	2	2
Juan Insaurralde	Sarmiento	1	0%	1	1
Juan Randazzo	Deportivo Riestra	1	0%	1	1
Justo Giani	Aldosivi	1	0%	2	1
Leandro Lozano	Argentinos	1	0%	1	1
Leonardo Sequeira	Huracán	1	0%	2	1
Lucas Gamba	Unión	1	0%	2	2
Luciano Herrera	Newell's	1	0%	2	1
Mateo Coronel	Atlético Tucumán	1	0%	6	3
Miguel Borja	River	1	0%	3	1
Miguel Brizuela	Atlético Tucumán	1	0%	1	1
Nicolás Fernández	Belgrano	1	0%	5	1
Nicolás Laméndola	Atlético Tucumán	1	0%	1	1
Pablo Galdames	Independiente	1	0%	4	4
Rodrigo Battaglia	Boca	1	0%	1	1
Román Vega	Argentinos	1	0%	2	1
Santiago Solari	Racing	1	0%	1	1
Santino Andino	Godoy Cruz	1	0%	1	1
Tomás Molina	Argentinos	1	0%	3	3
Ulises Ortegoza	Talleres	1	0%	2	1
Víctor Cuesta	Newell's	1	0%	1	1

MÁXIMOS GOLEADORES



Máximos Goleadores En el Torneo Betano Apertura 2025		Goles	% de Goles de Penal	Remates Totales	Remates al Arco
Adrián Martínez	Racing	8	0%	21	12
Andrés Vombergar	San Lorenzo	6	67%	20	8
Gabriel Ávalos	Independiente	6	33%	19	11
Nicolás Fernández	Belgrano	6	0%	28	15
Ignacio Russo	Tigre	5	0%	33	14
Tomás Molina	Argentinos	5	0%	39	15
Alex Luna	Instituto	4	25%	28	11
Elías Torres	Aldosivi	4	50%	26	12
Facundo Bruera	Barracas	4	0%	20	9
Gastón Togni	Defensa y Justicia	4	0%	25	12
Ignacio Malcorra	Rosario Central	4	75%	15	4
Jaminton Campaz	Rosario Central	4	0%	15	6
Jhonatan Candia	Barracas	4	0%	19	7
Jonathan Herrera	Deportivo Riestra	4	0%	28	10
Juan Miritello	Defensa y Justicia	4	0%	14	8
Leonardo Heredia	Central Córdoba (SE)	4	0%	14	10
Mateo Coronel	Atlético Tucumán	4	0%	21	10
Matko Miljevic	Huracán	4	50%	17	7
Miguel Merentiel	Boca	4	0%	7	5
Milton Giménez	Boca	4	0%	18	7
Rodrigo Castillo	Gimnasia	4	0%	28	8
Santiago Ascacibar	Estudiantes	4	0%	16	10
Vicente Taborda	Platense	4	0%	15	7
Adrián Balboa	Racing	3	0%	17	5
Álvaro Angulo	Independiente	3	0%	11	5
Braian Romero	Vélez	3	0%	21	6
David Romero	Tigre	3	0%	13	7
Eric Ramírez	Huracán	3	33%	25	11
Facundo Colidio	River	3	0%	20	7
Felipe Loyola	Independiente	3	0%	19	8
José Florentín	Central Córdoba (SE)	3	0%	18	6
Luciano Herrera	Newell's	3	0%	14	4
Luciano Vietto	Racing	3	0%	15	5
Marcelino Moreno	Lanús	3	0%	23	10
Miguel Borja	River	3	0%	24	12
Sebastián Villa	Independiente Rivadavia	3	33%	31	14
Tiago Palacios	Estudiantes	3	0%	35	8
Tomás Nasif	Banfield	3	33%	6	6
Walter Bou	Lanús	3	33%	27	10

GOLEADORES POR EQUIPO



		Goles Totales	Jugadores que Anotaron al menos un Gol			Goles Totales	Jugadores que Anotaron al menos un Gol
1	Independiente	21	8	15	San Lorenzo	12	6
2	Racing	20	9	16	River	11	7
3	Central Córdoba SdE	18	9	17	Lanús	11	6
4	Tigre	17	8	18	Platense	10	5
5	Rosario Central	17	9	19	Instituto	10	6
6	Estudiantes	17	10	20	Deportivo Riestra	10	6
7	Boca	17	9	21	Belgrano	10	3
8	Huracán	16	10	22	Newell's	9	6
9	Barracas	16	9	23	Unión	8	6
10	Argentinos	16	11	24	Talleres	8	5
11	Defensa y Justicia	14	6	25	Sarmiento	8	6
12	Atlético Tucumán	14	7	26	Banfield	8	4
13	Independiente Rivadavia	13	8	27	Godoy Cruz	7	3
14	Aldosivi	13	7	28	Gimnasia	7	3

ALD	4	Elías Torres	2	Franco Rami	2	Justo Giani	2	Tobías Leiva	1	Agustín Palavecino	1	Gonzalo Mottes	1	Tiago Serrago			
ARG	5	Tomás Molina	2	Alan Rodríguez	1	Alan Lescano	1	Emiliano Viveros	1	Érik Godoy	1	José Herrera	1	Leandro Lozano	1	Lucas Gómez	...
TUC	4	Mateo Coronel	2	Leandro Díaz	2	Nicolás Laméndola	1	Adrián Sánchez	1	Franco Nicola	1	Miguel Brizuela	1	Nicolás Castro			
BAN	3	Tomás Nasif	2	Agustín Alaniz	1	Gerónimo Rivera	1	Tomás Adoryán									
BAC	4	Facundo Bruera	4	Jhonatan Candía	2	Rodrigo Insúa	1	Fernando Tobio	1	Gonzalo Morales	1	Iván Tapia	1	Javier Ruiz	1	Kevin Jappert	...
BEL	6	Nicolás Fernández	2	Franco Jara	1	Mariano Troilo											
BOC	4	Miguel Merentiel	4	Milton Giménez	2	Edinson Cavani	1	Carlos Palacios	1	Exequiel Zeballos	1	Lautaro Di Lollo	1	Luis Advíncula	...		
CCS	4	Leonardo Heredia	3	José Florentín	2	Gastón Verón	2	Lautaro Rivero	2	Matías Perelló	1	Diego Barrera	1	Favio Cabral	1	Iván Gómez	...
DYJ	4	Gastón Togni	4	Juan Miritello	2	Aarón Molinas	2	Abiel Osorio	1	Ezequiel Cannavo	1	Matías Miranda					
RIE	4	Jonathan Herrera	2	Antony Alonso	1	Gabriel Obredor	1	Juan Randazzo	1	Nicolás Benegas	1	Nicolás Sansotre					
EST	4	Santiago Ascacibar	3	Tiago Palacios	2	Gabriel Neves	2	Joaquín Tobio Burgos	1	Alexis Castro	1	Edwain Cetré	1	José Sosa	...		
GLP	4	Rodrigo Castillo	1	Leonardo Morales	1	Pablo De Blasis											
GOD	2	Luca Martínez Dupuy	2	Santino Andino	1	Facundo Altamira											
HUR	4	Matko Miljevic	3	Eric Ramírez	2	Matías Tissera	1	César Ibáñez	1	Emmanuel Ojeda	1	Fabio Pereyra	1	Leonardo Sequeira	...		
CAI	6	Gabriel Ávalos	3	Álvaro Angulo	3	Felipe Loyola	2	Luciano Cabral	1	Adrián Spörle	1	Federico Mancuello	1	Lautaro Millán	...		
IND	3	Sebastián Villa	2	Juan Barbieri	2	Kevin Retamar	2	Luis Sequeira	1	Fabrizio Sartori	1	Iván Villalba	1	Luciano Gómez	1	Mauro Peinipil	
INS	4	Alex Luna	2	Damián Batallini	1	Facundo Suárez	1	Gastón Lodico	1	Jonás Acevedo	1	Nicolás Zalazar					
LAN	3	Marcelino Moreno	3	Walter Bou	2	Eduardo Salvio	1	Alexis Canelo	1	Alexis Segovia	1	Ramiro Carrera					
NOB	3	Luciano Herrera	2	Mateo Silvetti	1	Éver Banega	1	Gonzalo Maroni	1	Luciano Lollo	1	Víctor Cuesta					
PLA	4	Vicente Taborda	1	Augusto Lotti	1	Guido Mainero	1	Ignacio Vázquez	1	Ronaldo Martínez							
RAC	8	Adrián Martínez	3	Adrián Balboa	3	Luciano Vietto	1	Facundo Mura	1	Gastón Martirena	1	Juan Nardoni	1	Marco Di Césare	...		
RIV	3	Facundo Colidio	3	Miguel Borja	1	Franco Mastantuono	1	Gonzalo Montiel	1	Ian Subiabre	1	Lucas Martínez Quarta	1	Matías Rojas			
ROS	4	Ignacio Malcorra	4	Jaminton Campaz	2	Agustín Sández	2	Sebastián Ferreira	1	Enzo Copetti	1	Enzo Giménez	1	Gaspar Duarte	...		
SLO	6	Andrés Vombergar	2	Malcom Braida	1	Andrés Peralta	1	Emanuel Cecchini	1	Ezequiel Cerutti	1	Iker Muniain					
SAM	1	Federico Anselmo	1	Marco Iacobellis	1	Sebastián González	1	Tomás Fernández									
SAR	2	Gabriel Carabajal	2	Pablo Magnín	1	Iván Morales	1	Juan Insaurralde	1	Leandro Suhr	1	Valentín Burgoa					
TAL	2	Gastón Benavidez	2	Ulises Ortegoza	1	Augusto Schott	1	Rick	1	Valentín Depietri							
TIG	5	Ignacio Russo	3	David Romero	2	Alfio Oviedo	2	Nehuén Paz	1	Jabes Saralegui	1	Lucas Besozzi	1	Martín Ortega	1	Sebastián Medina	
UNI	2	Lionel Verde	2	Lucas Gamba	1	Diego Díaz	1	Ezequiel Ham	1	Franco Fracapane	1	Marcelo Estigarribia					
VEL	3	Braian Romero	1	Maher Carrizo													

Más Pases En la Fecha Actual

			Pases Totales	Pases Efectivos	Efectividad	Pases hacia adelante
1	Francisco Álvarez	Argentinos	81	65	80.2%	29
2	Joaquín Laso	Tigre	79	61	77.2%	29
3	Federico Fattori	Argentinos	74	69	93.2%	11
4	Érik Godoy	Argentinos	73	65	89.0%	24
5	Nehuén Paz	Tigre	72	60	83.3%	25
6	Marcos Rojo	Boca	71	66	93.0%	23
7	Gabriel Neves	Estudiantes	70	66	94.3%	23
8	Santiago Ascacíbar	Estudiantes	69	53	76.8%	26
9	Ramiro Funes Mori	Estudiantes	68	61	89.7%	36
10	Rodrigo Battaglia	Boca	68	62	91.2%	20
11	Leonardo Gil	Huracán	67	53	79.1%	18
12	Fabrizio Bustos	River	67	54	80.6%	29

Más pases En el Torneo Betano Apertura 2025

			Pases Totales	Pases Efectivos	Efectividad	Pases hacia adelante
1	Federico Fattori	Argentinos	711	628	88.3%	222
2	Francisco Álvarez	Argentinos	696	603	86.6%	267
3	Juan Carlos Portillo	Talleres	679	600	88.4%	253
4	Leonardo Gil	Huracán	661	541	81.8%	220
5	Kevin Gutiérrez	Defensa y Justicia	614	509	82.9%	254
6	Kevin Lomónaco	Independiente	614	536	87.3%	222
7	Éver Banega	Newell's	590	501	84.9%	205
8	José Florentín	Central Córdoba (SE)	580	469	80.9%	188
9	Sebastián Valdéz	Independiente	578	503	87.0%	213
10	Santiago Ascacíbar	Estudiantes	577	479	83.0%	185
11	Adrián Sánchez	Atlético Tucumán	574	474	82.6%	205
12	Érik Godoy	Argentinos	562	493	87.7%	181

MÁXIMOS ASISTIDORES


Máximos Asistidores
 En la Fecha Actual

		Asistencias	Asistencias Esperadas xA	Asistencias de Remate
Gastón Martirena	Racing	3	0.89	4
Agustín Urzi	Huracán	1	0.03	2
Alexis Soto	Defensa y Justicia	1	0.00	2
Ayrton Preciado	Aldosivi	1	0.01	1
Emanuel Reynoso	Talleres	1	0.17	5
Éver Banega	Newell's	1	0.77	2
Francisco González Metilli	Belgrano	1	0.03	1
Franco Mastantuono	River	1	0.27	2
Gabriel Vega	Banfield	1	0.02	1
Gianluca Ferrari	Atlético Tucumán	1	0.27	2
Gonzalo Mottes	Aldosivi	1	0.01	1
Joaquín Gho	Sarmiento	1	0.07	1
Julián Palacios	Unión	1	0.17	4
Lautaro Blanco	Boca	1	0.22	1
Leandro Lescano	Huracán	1	0.17	1
Lucas Arce	Godoy Cruz	1	0.18	3
Matías Giménez	Independiente	1	0.25	2
Maximiliano Lovera	Rosario Central	1	0.10	1
Maximiliano Salas	Racing	1	0.41	1
Nicolás Benegas	Deportivo Riestra	1	0.64	3
Nicolás Oroz	Argentinos	1	0.06	1
Rodrigo Cabral	Huracán	1	0.03	1
Santiago Segovia	Rosario Central	1	0.17	1
Sebastián Villa	Independiente Rivadavia	1	0.12	3

MÁXIMOS ASISTIDORES



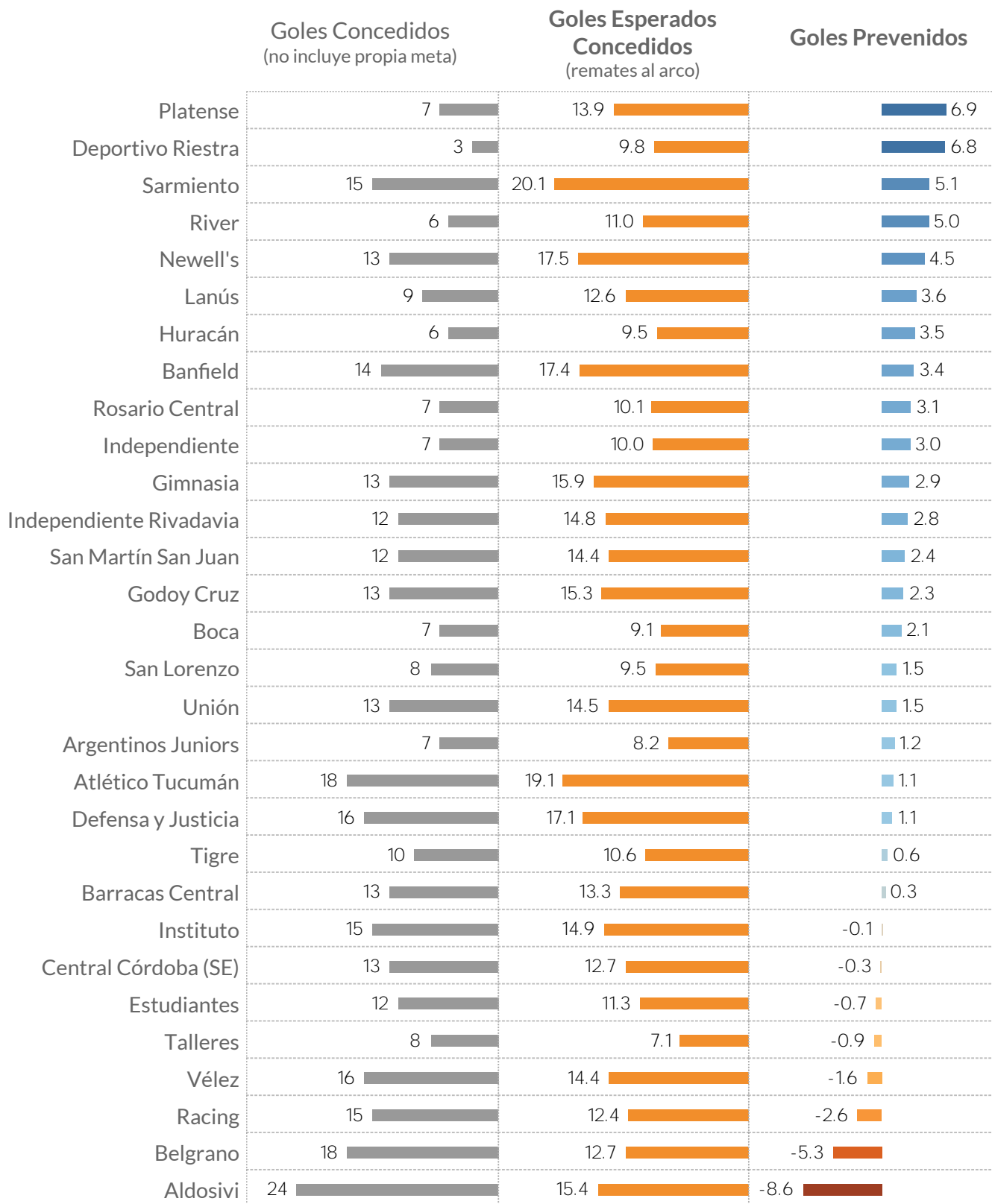
Máximos Asistidores En el Torneo Betano Apertura 2025		Asistencias	Asistencias Esperadas x A	Asistencias de Remate
Éver Banega	Newell's	4	2.69	27
Gastón Martirena	Racing	4	1.82	12
Ignacio Malcorra	Rosario Central	4	2.06	19
Luis Angulo	Central Córdoba (SE)	4	2.38	12
Alexis Soto	Defensa y Justicia	3	0.78	16
Carlos Palacios	Boca	3	2.07	16
Elías Cabrera	Tigre	3	1.36	23
Guido Mainero	Platense	3	1.97	16
Iván Gómez	Central Córdoba (SE)	3	0.65	15
Jabes Saralegui	Tigre	3	0.74	10
Sasha Marcich	Lanús	3	1.16	11
Alan Lescano	Argentinos	2	1.37	15
Alex Luna	Instituto	2	1.46	12
Alexis Canelo	Lanús	2	0.35	6
Augusto Lotti	Platense	2	0.44	12
Ayrton Preciado	Aldosivi	2	0.53	8
Bautista Merlini	Gimnasia	2	0.84	5
Benjamín Schamine	Defensa y Justicia	2	0.17	3
Bruno Zuculini	Racing	2	0.15	2
Carlos Quintana	Rosario Central	2	0.22	2
Elías Torres	Aldosivi	2	1.08	11
Emanuel Coronel	Rosario Central	2	0.69	4
Emmanuel Ojeda	Huracán	2	0.83	3
Enzo Copetti	Rosario Central	2	0.22	7
Felipe Loyola	Independiente	2	0.96	14
Franco Mastantuono	River	2	1.36	12
Gastón Benedetti	Estudiantes	2	0.69	3
Gonzalo Montiel	River	2	1.32	13
Javier Ruiz	Barracas	2	0.79	5
José Herrera	Argentinos	2	1.14	12
Justo Giani	Aldosivi	2	1.35	22
Leandro Lozano	Argentinos	2	1.14	10
Leonardo Gil	Huracán	2	2.65	25
Lucas Gamba	Unión	2	1.49	9
Lucas Zelarayán	Belgrano	2	2.41	25
Luciano Vietto	Racing	2	1.60	14
Mateo Coronel	Atlético Tucumán	2	1.21	9
Matías Giménez	Independiente	2	0.40	3
Matías Perelló	Central Córdoba (SE)	2	1.27	6
Matías Zaracho	Racing	2	0.66	9
Maximiliano Salas	Racing	2	1.63	13
Nicolás Oroz	Argentinos	2	1.68	22
Nicolás Sansotre	Deportivo Riestra	2	0.33	2
Ramiro Ruíz Rodríguez	Atlético Tucumán	2	0.88	7
Rodrigo Insúa	Barracas	2	0.80	12
Sebastián Villa	Independiente Rivadavia	2	3.19	28
Tiago Palacios	Estudiantes	2	1.18	11
Tomás Fernández	San Martín San Juan	2	0.78	10
Walter Mazzantti	Huracán	2	1.35	18

LÍDERES EN ATAJADAS


Más Atajadas
 En la Fecha Actual

			Atajadas	Valla Invicta	Atajadas por cada Gol Concedido	Despejes
1	Keylor Navas	Newell's	12	1		1
2	Nahuel Losada	Lanús	10	0	10.00	1
3	Lucas Acosta	Sarmiento	6	0	6.00	0
4	Franco Armani	River	5	0	5.00	4
5	Manuel Vicentini	Belgrano	4	1		3
6	Rodrigo Rey	Independiente	4	0	4.00	0
7	Juan González	Atlético Tucumán	4	0	2.00	2
8	Nelson Insfrán	Gimnasia	4	0	2.00	0
9	Juan Pablo Cozzani	Platense	4	0	4.00	0
10	Orlando Gill	San Lorenzo	4	1		1
11	Hernán Galíndez	Huracán	4	0	1.33	0
12	Enrique Bologna	Defensa y Justicia	4	0	1.00	1
13	Franco Petrolí	Godoy Cruz	3	0	3.00	1
14	Facundo Cambeses	Racing	3	0	3.00	1
15	Facundo Sanguinetti	Banfield	3	0	0.75	1
16	Juan Pablo Zozaya	Central Córdoba (SE)	3	0	3.00	0
17	Tomás Marchiori	Vélez	2	0	1.00	1
18	Manuel Roffo	Instituto	2	0	0.67	0
19	Matías Borgogno	San Martín San Juan	2	0	2.00	2
20	Jorge Broun	Rosario Central	2	0	2.00	0
21	Diego Rodríguez	Argentinos	2	0	2.00	1
22	Ignacio Arce	Deportivo Riestra	1	1		1
23	Matías Tagliamonte	Unión	1	1		0
24	Jorge Carranza	Aldosivi	1	0	0.33	3
25	Javier Burrai	Talleres	0	1		1
26	Marcos Ledesma	Barracas	0	0	0.00	2
27	Ezequiel Centurión	Independiente Rivadavia	0	0	0.00	0
28	Felipe Zenobio	Tigre	0	0	0.00	0
29	Matías Mansilla	Estudiantes	0	0	0.00	0
30	Agustín Marchesín	Boca	0	1		0

GOLES PREVENIDOS



GLOSARIO

Goles Prevenidos son el resultado de la resta entre los goles esperados concedidos de los remates al arco (xGOT) menos la cantidad de goles efectivamente concedidos, sin incluir los tantos en propia meta.

LÍDERES EN ATAJADAS

Más Atajadas
 En el Apertura Betano 2025

			Atajadas	Valla Invicta	Atajadas por cada Gol Concedido	Despejes
1	Lucas Acosta	Sarmiento	52	3	3.25	4
2	Enrique Bologna	Defensa y Justicia	41	4	2.56	11
3	Franco Petrolí	Godoy Cruz	39	5	2.79	15
4	Ignacio Arce	Deportivo Riestra	38	9	9.50	18
5	Nahuel Losada	Lanús	38	5	4.75	10
6	Marcos Ledesma	Barracas	38	3	2.71	11
7	Juan Pablo Cozzani	Platense	38	4	4.22	9
8	Keylor Navas	Newell's	37	4	4.11	9
9	Ezequiel Centurión	Independiente Rivadavia	36	5	2.77	6
10	Facundo Sanguinetti	Banfield	36	4	2.57	4
11	Orlando Gill	San Lorenzo	35	7	4.38	7
12	Franco Armani	River	34	8	5.67	16
13	Matías Borgogno	San Martín San Juan	34	2	2.83	15
14	Jorge Broun	Rosario Central	32	4	4.00	5
15	Felipe Zenobio	Tigre	31	5	3.10	10
16	Tomás Durso	Atlético Tucumán	30	2	1.76	14
17	Thiago Cardozo	Unión	28	2	2.33	4
18	Tomás Marchiori	Vélez	28	3	1.65	12
19	Manuel Roffo	Instituto	27	4	1.80	7
20	Hernán Galíndez	Huracán	27	8	3.86	5
21	Diego Rodríguez	Argentinos	27	6	3.38	13
22	Matías Mansilla	Estudiantes	26	4	2.17	7
23	Rodrigo Rey	Independiente	25	5	2.78	13
24	Nelson Insfrán	Gimnasia	24	5	4.00	1
25	Jorge Carranza	Aldosivi	24	1	1.50	9
26	Juan Espínola	Belgrano	23	3	1.28	18
27	Agustín Marchesín	Boca	22	6	3.67	5
28	Alan Aguerre	Central Córdoba (SE)	20	5	1.54	7



DATA

PROVEEDOR OFICIAL DE PROCESAMIENTO Y ANÁLISIS



PROVEEDOR OFICIAL DE DATOS

