



TORNEO
Betano
apertura



DATA

DATOS OFICIALES DE LA FECHA

14

YPF

NaranjaX



TCL



Naldo

bplay

paX

Sur Finanzas

Medifé

MANTECOL

JetsSMART



FULLMINT

RESUMEN DE LA FECHA

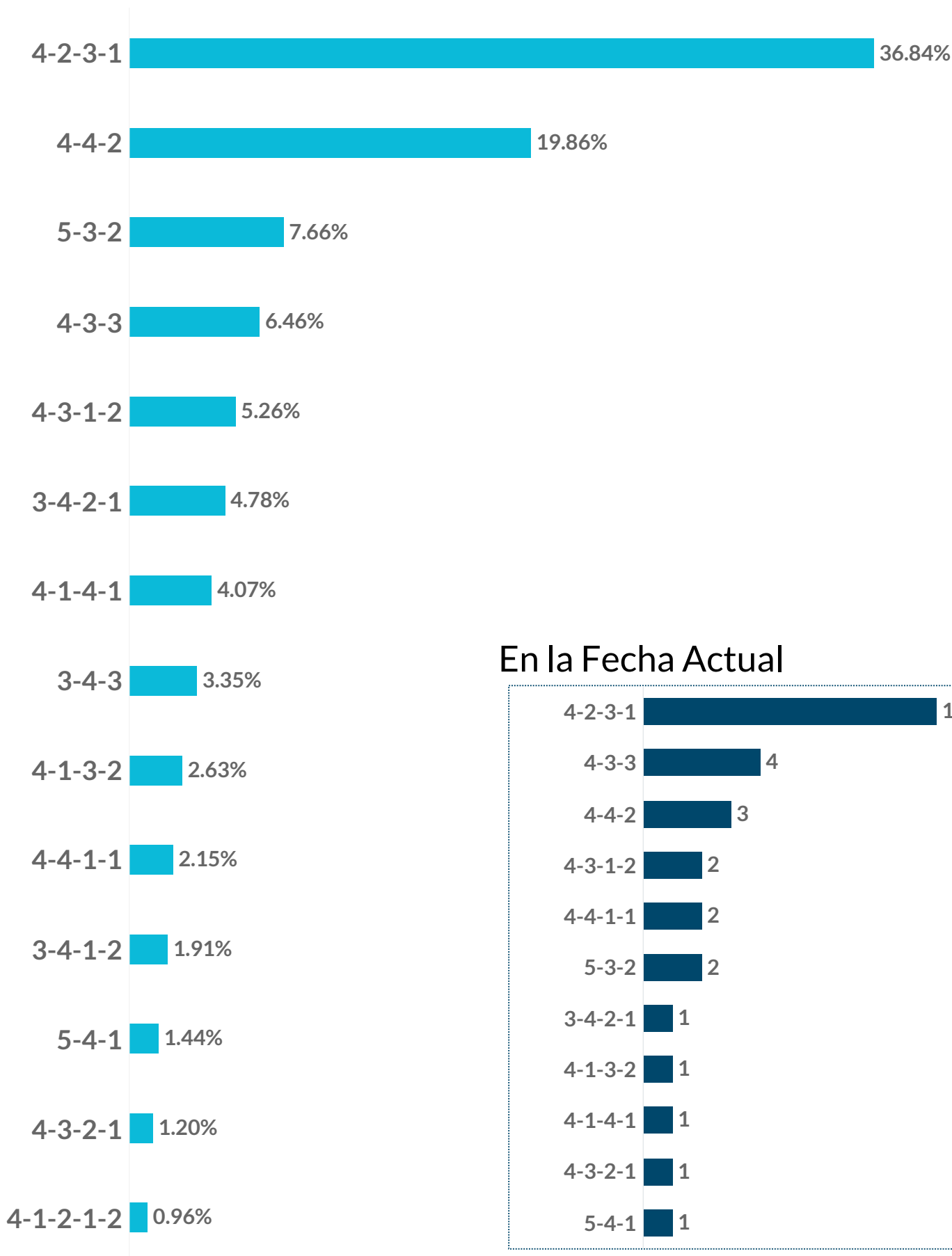


	Fecha Actual	Máximo en una Fecha	En el Torneo
Triunfos Locales	6	10	88
Empates	5	7	68
Triunfos Visitantes	3	6	53
Goles Totales	22	39	411
Goles desde Tiros de Esquina	3	7	49
Goles desde Tiros Libres	0	3	11
Goles de Cabeza	4	10	71
Goles de Penal	2	7	37
Goles desde Laterales	0	3	9
Goles de Jugada	15	27	272
Goles de Pelota Parada	7	19	139
Penales Ejecutados	5	9	53
Penales Atajados	3	3	10
Penales Desviados	0	2	6
Amarillas	78	87	1,032
Rojas	1	7	40

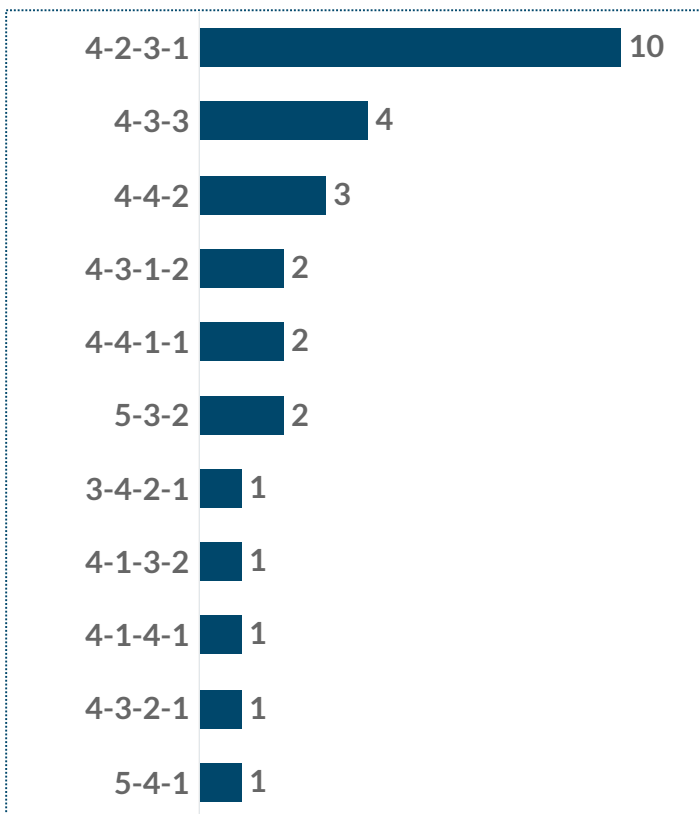
FORMACIONES MÁS UTILIZADAS



En el Torneo Betano Apertura 2025



En la Fecha Actual



CONFRONTACIONES TÁCTICAS



En el Torneo Betano Apertura 2025

2 58

	4-2-3-1	4-3-3	4-4-2	5-3-2	4-1-3-2	4-1-4-1	4-3-1-2	3-4-2-1	3-1-4-2	3-4-1-2	4-1-2-1-2	4-3-2-1 Formation
4-2-3-1	58	12	30	13	7	6	7	6	2		2	2
4-4-2	30	4	22	3		4	5	5		2		
5-3-2	13	2	3		2		2	2		3		
4-3-3	12		4	2			2					
4-3-1-2	7	2	5	2		3						
3-4-2-1	6		5	2		2						
4-1-4-1	6		4				3	2				
3-4-3	3	3	4									
4-1-3-2	7			2								
3-4-1-2			2	3						2		
4-4-1-1	3	2										
3-1-4-2	2											
4-1-2-1-2	2											
4-3-2-1	2											

EDAD PROMEDIO DEL ONCE INICIAL



En la Fecha Actual

Edad Promedio | Jugadores Sub 20

Aldosivi	28 y 039 d	0
Argentinos	26 y 259 d	0
Banfield	24 y 224 d	0
Barracas	28 y 053 d	0
Belgrano	31 y 013 d	0
Boca	29 y 358 d	1
Central Córdoba (SE)	26 y 265 d	0
Defensa y Justicia	27 y 162 d	0
Deportivo Riestra	29 y 184 d	0
Estudiantes	26 y 225 d	0
Gimnasia	27 y 060 d	1
Godoy Cruz	25 y 182 d	1
Huracán	27 y 232 d	0
Independiente Rivadavia	25 y 260 d	0
Instituto	25 y 363 d	0
Lanús	29 y 142 d	1
Newell's	30 y 029 d	1
Platense	26 y 220 d	0
Racing	29 y 115 d	0
River	29 y 090 d	1
Rosario Central	26 y 220 d	1
San Lorenzo	26 y 320 d	0
San Martín San Juan	28 y 005 d	0
Sarmiento	26 y 251 d	0
Talleres	26 y 104 d	0
Tigre	25 y 230 d	0
Unión	27 y 267 d	1
Vélez	27 y 033 d	1

En el Torneo Betano Apertura 2025

Edad Promedio | Jugadores Sub 20

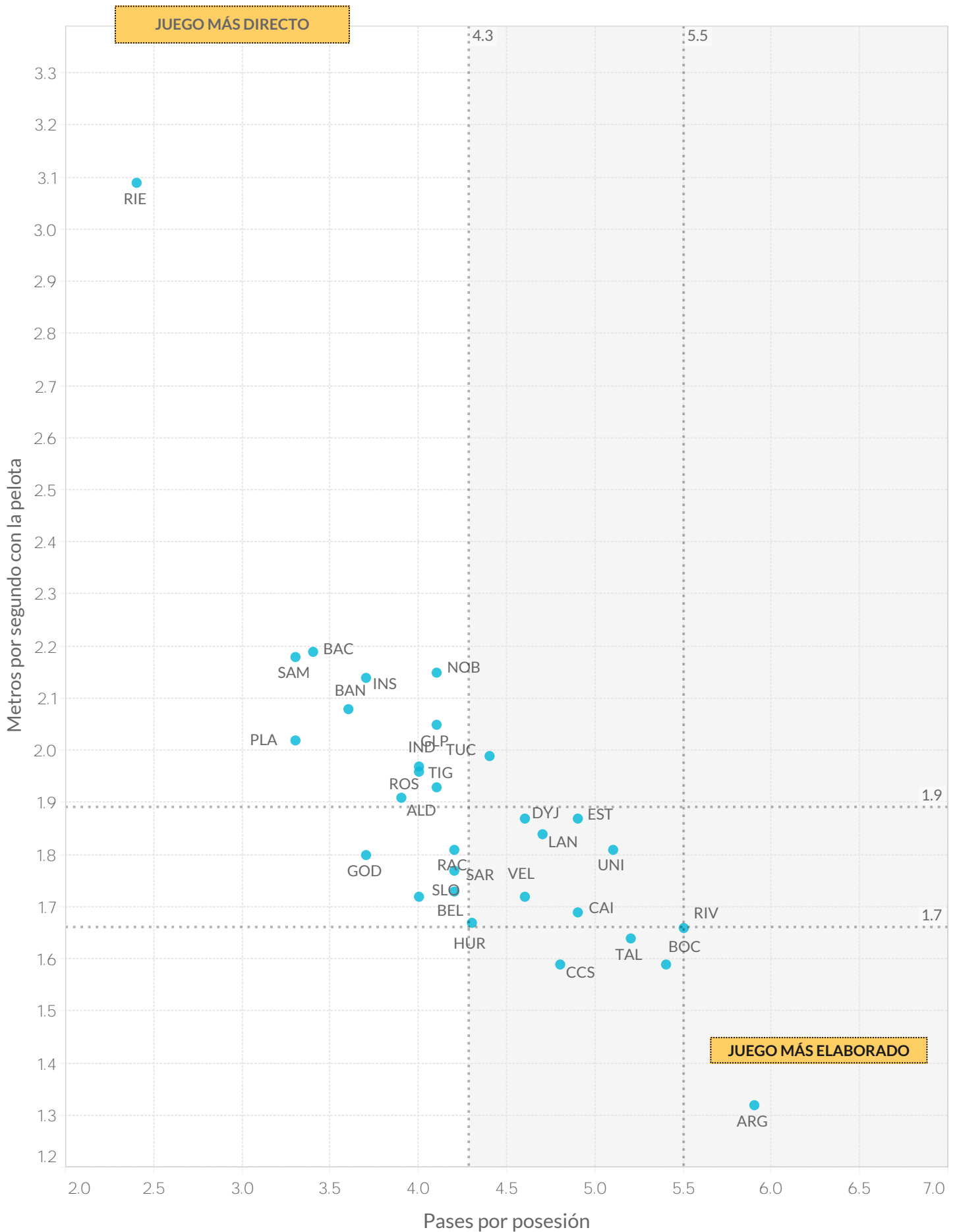
Aldosivi	27y 125d	0
Argentinos	28y 34d	1
Atlético Tucumán	29y 60d	0
Banfield	24y 104d	0
Barracas	27y 213d	0
Belgrano	28y 332d	2
Boca	28y 61d	11
Central Córdoba (SE)	27y 166d	0
Defensa y Justicia	27y 274d	0
Deportivo Riestra	29y 312d	0
Estudiantes	27y 124d	0
Gimnasia	28y 66d	8
Godoy Cruz	24y 323d	11
Huracán	28y 207d	0
Independiente	27y 222d	9
Independiente Rivadavia	26y 5d	0
Instituto	27y 39d	0
Lanús	28y 348d	7
Newell's	28y 81d	21
Platense	26y 219d	1
Racing	27y 119d	1
River Plate	30y 243d	9
Rosario Central	28y 21d	10
San Lorenzo	25y 167d	0
San Martín San Juan	28y 280d	0
Sarmiento	27y 285d	0
Talleres	27y 183d	1
Tigre	25y 236d	0
Unión	27y 177d	8
Vélez	26y 13d	17



DATA

ESTILOS DE JUEGO

ESTILOS DE JUEGO



ESTILOS DE JUEGO



		Posesión Promedio	Pases promedio por Secuencia	Pases Largos (% del total)	Distancia promedio del Saque de Arco	Posesión en Ventaja	Posesión Empatando o Perdiendo
1	River	65.9%	3.3	11.8%	32.6	51.9%	68.2%
2	Argentinos	61.9%	3.5	11.6%	41.2	55.2%	65.9%
3	Talleres	58.4%	3.2	13.0%	32.4	40.5%	61.6%
4	Independiente	57.1%	2.8	13.4%	34.3	53.3%	60.2%
5	Vélez	56.9%	2.8	12.6%	32.8	38.5%	58.7%
6	Boca	55.5%	3.4	12.1%	32.4	48.1%	61.9%
7	Unión	55.2%	3.0	14.3%	36.2	39.3%	56.5%
8	Estudiantes	54.4%	3.1	13.2%	47.2	44.4%	58.3%
9	Defensa y Justicia	52.5%	3.0	15.4%	41.0	44.2%	55.0%
10	Racing	52.0%	2.6	18.6%	42.8	45.3%	56.1%
11	Lanús	51.8%	2.9	12.6%	31.1	44.7%	53.3%
12	Rosario Central	51.5%	2.6	15.8%	39.7	46.3%	55.0%
13	Atlético Tucumán	51.0%	2.7	16.0%	44.2	42.1%	53.1%
14	Central Córdoba SdE	50.3%	3.0	15.2%	43.2	43.5%	51.8%
15	Belgrano	49.4%	2.6	17.6%	47.8	42.5%	50.9%
16	Huracán	49.0%	2.7	14.6%	48.3	41.7%	52.3%
17	Instituto	48.7%	2.2	18.4%	44.6	39.3%	50.2%
18	San Lorenzo	48.6%	2.4	18.2%	49.8	39.6%	50.3%
19	Aldosivi	47.7%	2.5	17.6%	35.6	34.1%	49.9%
20	Godoy Cruz	46.7%	2.4	19.4%	45.4	33.9%	48.5%
21	Gimnasia	46.5%	2.5	17.3%	46.7	33.6%	49.8%
22	Sarmiento	46.4%	2.6	19.6%	42.7	25.2%	47.0%
23	Tigre	46.2%	2.5	18.8%	38.0	38.9%	50.7%
24	Independiente Rivadavia	45.9%	2.5	18.8%	57.6	34.2%	49.6%
25	Newell's	45.2%	2.6	16.0%	47.6	31.5%	49.5%
26	San Martín San Juan	44.4%	2.0	22.7%	50.9	28.4%	46.1%
27	Banfield	44.2%	2.3	17.4%	52.3	34.2%	46.8%
28	Platense	43.6%	2.0	22.0%	60.9	31.4%	47.7%
29	Barracas	38.9%	2.1	21.6%	53.0	32.7%	41.5%
30	Deportivo Riestra	30.8%	1.5	33.5%	55.9	23.8%	33.5%

ESTILOS DE JUEGO



		Secuencias de 10 o más pases	Secuencias de 10 o más pases terminados en Ataque	Secuencias de 10 o más pases terminados en Gol	Ataques Directos**	Goles a partir de Ataques Directos
1	Aldosivi	45	10	0	23	3
2	Argentinos	168	29	1	13	1
3	Atlético Tucumán	70	12	0	19	0
4	Banfield	32	2	0	17	0
5	Barracas	26	1	0	20	2
6	Belgrano	65	13	0	13	1
7	Boca	139	24	0	21	1
8	Central Córdoba (SE)	113	13	0	24	4
9	Defensa y Justicia	80	16	0	24	1
10	Deportivo Riestra	2	1	0	17	0
11	Estudiantes	96	21	2	20	1
12	Gimnasia	53	8	0	29	1
13	Godoy Cruz	44	7	0	10	0
14	Huracán	77	15	1	16	0
15	Independiente	79	17	1	16	2
16	Independiente Rivadavia	55	10	1	25	3
17	Instituto	36	8	0	17	1
18	Lanús	89	17	0	30	2
19	Newell's	56	8	0	19	1
20	Platense	30	5	0	12	1
21	Racing	72	12	1	22	0
22	River	130	25	1	22	1
23	Rosario Central	60	9	1	23	2
24	San Lorenzo	51	6	1	20	0
25	San Martín San Juan	27	1	0	14	1
26	Sarmiento	64	5	0	20	1
27	Talleres	124	23	0	34	1
28	Tigre	41	10	0	14	2
29	Unión	81	21	0	21	0
30	Vélez	77	11	0	13	0

GLOSARIO

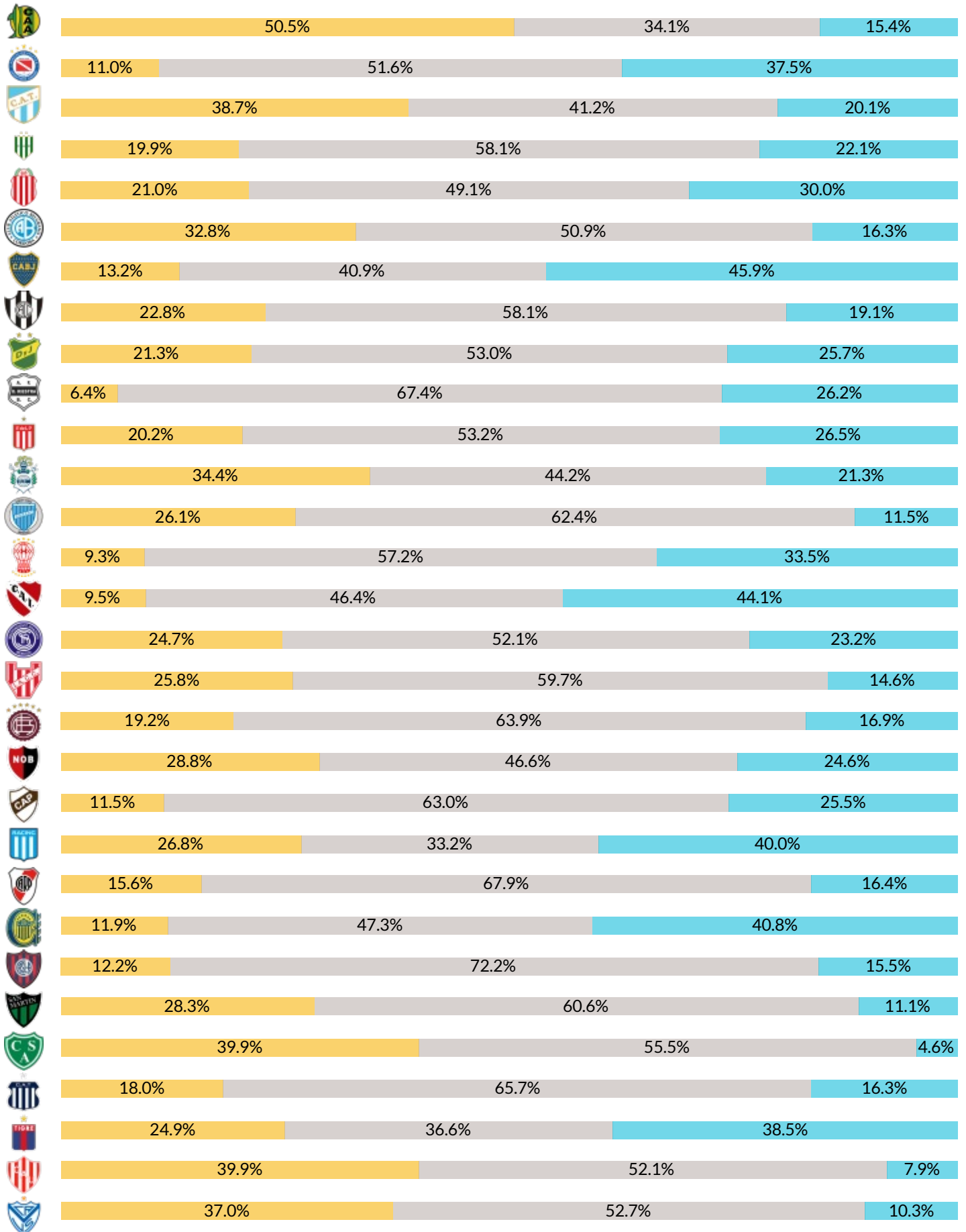
***Secuencia:** continuidad de pases hasta que es interrumpida por una acción del rival que puede o no implicar también la pérdida de la posesión.

****Ataques Directos** es el número de secuencias de juego abierto que comienzan dentro del propio campo del equipo y tienen al menos un 50% de su recorrido hacia el arco del oponente y terminan con un remate o un toque en el área rival.

REGISTROS DE SITUACIÓN



■ Perdiendo
 ■ Empatando
 ■ Ganando

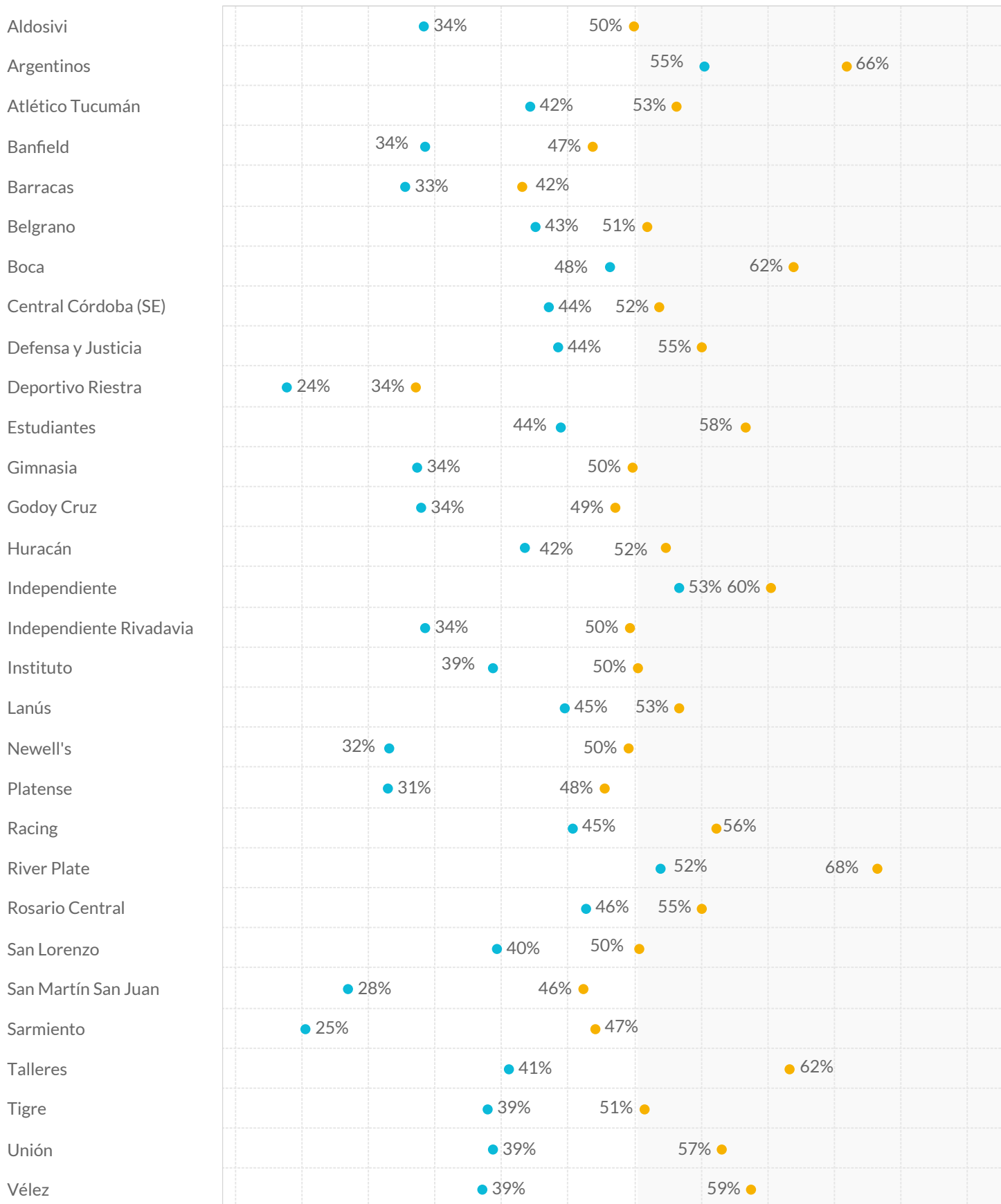


POSESIÓN EN CONTEXTO



■ Posesión Empatando o Perdiendo

■ Posesión en Ventaja



MENOS POSESIÓN QUE EL RIVAL

MÁS POSESIÓN QUE EL RIVAL

RANKING FAIR PLAY



Puntos Fair Play

RANKING FAIR PLAY

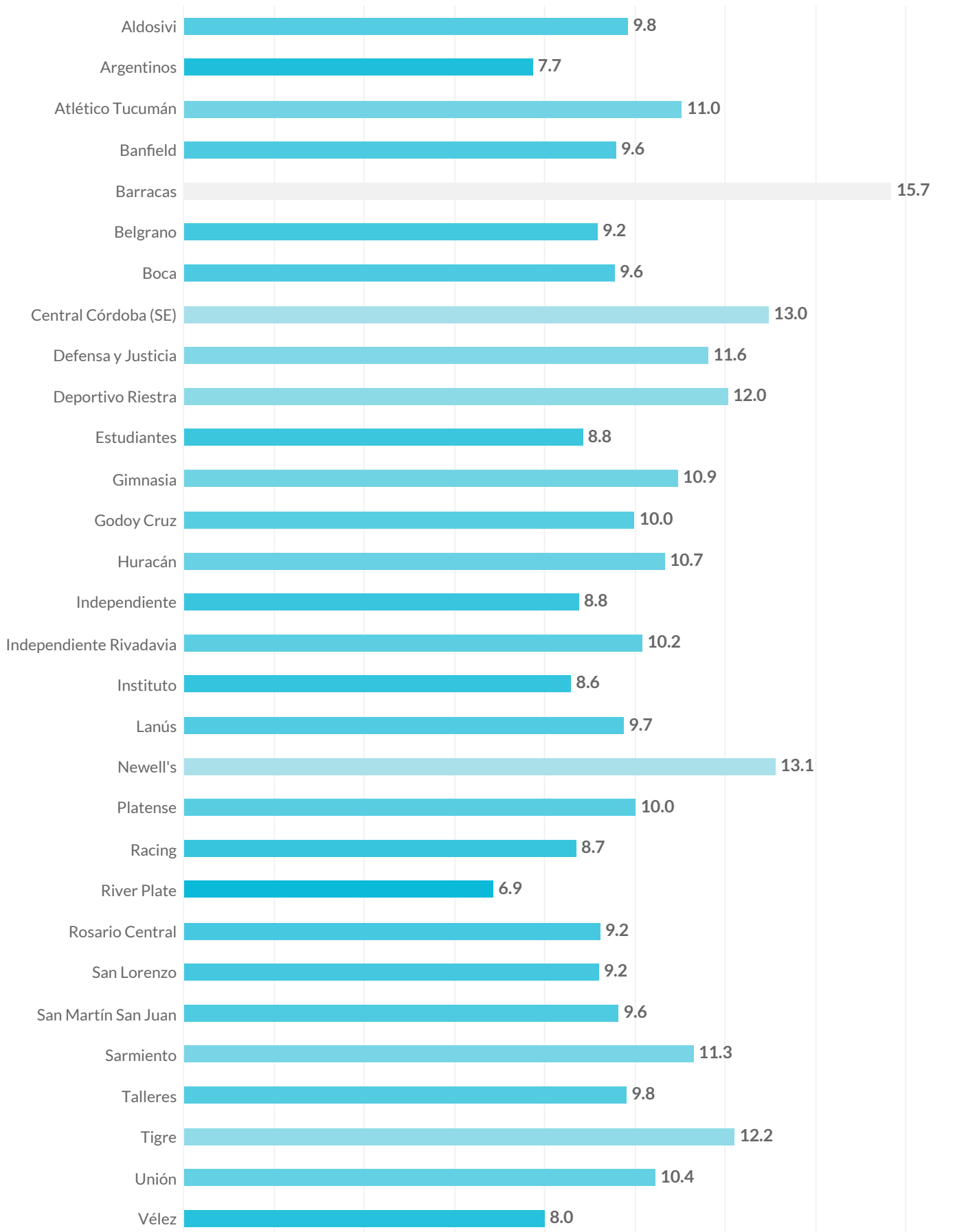
Cada equipo inicia el torneo con 1000 puntos y pierde uno por cada tarjeta amarilla, tres en caso de expulsión por doble amonestación y cinco por roja directa.

PRESIÓN ALTA



		Recuperaciones Altas	Recuperaciones Altas Terminadas en Remate	Recuperaciones Altas Terminadas en Gol
1	Platense	120	14	1
2	Argentinos	111	19	2
3	Aldosivi	101	22	1
4	Racing	99	21	3
5	Unión	97	26	1
6	Instituto	97	11	2
7	Tigre	92	19	4
8	River	92	14	1
9	Vélez	89	10	0
10	Rosario Central	89	12	1
11	Belgrano	87	13	0
12	San Martín San Juan	84	12	0
13	Lanús	83	18	0
14	Estudiantes	83	15	1
15	Deportivo Riestra	83	6	1
16	Banfield	83	9	1
17	San Lorenzo	80	8	1
18	Huracán	79	12	0
19	Godoy Cruz	77	8	0
20	Gimnasia	76	12	2
21	Boca	76	9	2
22	Independiente Rivadavia	75	13	0
23	Talleres	70	12	1
24	Defensa y Justicia	70	8	3
25	Independiente	69	8	1
26	Central Córdoba (SE)	67	10	0
27	Newell's	66	11	0
28	Barracas	62	8	1
29	Sarmiento	60	9	0
30	Atlético Tucumán	55	4	0

PASES PERMITIDOS POR ACCIÓN DEFENSIVA (PPDA)





DATA

RANKINGS DE JUGADORES

MÁXIMOS GOLEADORES


Máximos Goleadores
 En la Fecha Actual

		Goles	% de Goles de Penal	Remates Totales	Remates al Arco
Bruno Zuculini	Racing	1	0%	4	4
Carlos González	Newell's	1	0%	4	1
Carlos Palacios	Boca	1	0%	2	1
Eduardo Salvio	Lanús	1	100%	1	1
Enzo Copetti	Rosario Central	1	0%	1	1
Franco Mastantuono	River	1	0%	3	1
Franco Toloza	San Martín San Juan	1	0%	3	1
Gaspar Duarte	Rosario Central	1	0%	2	2
Gerónimo Rivera	Banfield	1	0%	2	1
Guido Mainero	Platense	1	0%	2	1
José Herrera	Argentinos	1	0%	2	2
Leandro Lescano	Huracán	1	0%	1	1
Lucas Ferreira	Defensa y Justicia	1	0%	3	1
Lucas Gamba	Unión	1	0%	4	4
Maher Carrizo	Vélez	1	0%	1	1
Miguel Merentiel	Boca	1	0%	1	1
Rodrigo Aliendro	River	1	0%	1	1
Santiago López	Rosario Central	1	0%	1	1
Sebastián Driussi	River	1	0%	3	1
Sebastián Villa	Independiente Rivadavia	1	100%	1	1
Tomás Molina	Argentinos	1	0%	1	1

MÁXIMOS GOLEADORES



Máximos Goleadores En el Torneo Betano Apertura 2025		Goles	% de Goles de Penal	Remates Totales	Remates al Arco
Adrián Martínez	Racing	9	11%	28	15
Gabriel Ávalos	Independiente	8	25%	22	13
Andrés Vombergar	San Lorenzo	7	57%	24	10
Nicolás Fernández	Belgrano	6	0%	33	18
Tomás Molina	Argentinos	6	0%	40	16
Ignacio Russo	Tigre	5	0%	35	16
Jhonatan Candia	Barracas	5	0%	21	8
Leonardo Heredia	Central Córdoba (SE)	5	20%	19	13
Matko Miljevic	Huracán	5	60%	29	14
Miguel Merentiel	Boca	5	0%	8	6
Alex Luna	Instituto	4	25%	35	11
Elías Torres	Aldosivi	4	50%	34	14
Facundo Bruera	Barracas	4	0%	20	9
Gastón Togni	Defensa y Justicia	4	0%	25	12
Ignacio Malcorra	Rosario Central	4	75%	15	4
Jaminton Campaz	Rosario Central	4	0%	18	7
Jonathan Herrera	Deportivo Riestra	4	0%	29	10
Juan Miritello	Defensa y Justicia	4	0%	16	8
Mateo Coronel	Atlético Tucumán	4	0%	23	10
Miguel Borja	River	4	0%	27	15
Milton Giménez	Boca	4	0%	19	7
Rodrigo Castillo	Gimnasia	4	0%	32	9
Santiago Ascacibar	Estudiantes	4	0%	18	11
Sebastián Villa	Independiente Rivadavia	4	50%	35	17
Vicente Taborda	Platense	4	0%	18	8

GOLEADORES POR EQUIPO



		Goles Totales	Jugadores que Anotaron al menos un Gol		Goles Totales	Jugadores que Anotaron al menos un Gol
1	Racing	23	10	15	San Lorenzo	6
2	Independiente	23	8	16	Instituto	6
3	Boca	22	11	17	Aldosivi	7
4	Rosario Central	20	9	18	Lanús	6
5	Huracán	19	11	19	Platense	5
6	Central Córdoba SdE	19	9	20	Belgrano	4
7	Argentinos	19	11	21	Newell's	7
8	Estudiantes	18	10	22	Deportivo Riestra	6
9	Tigre	17	8	23	Banfield	5
10	Barracas	17	9	24	Unión	6
11	River	15	9	25	Talleres	5
12	Independiente Rivadavia	15	8	26	Sarmiento	7
13	Defensa y Justicia	15	7	27	Gimnasia	4
14	Atlético Tucumán	14	7	28	Godoy Cruz	3

ALD	4	Elías Torres	2	Franco Rami	2	Justo Giani	2	Tobías Leiva	1	Agustín Palavecino	1	Gonzalo Mottes	1	Tiago Serrago			
ARG	6	Tomás Molina	2	Alan Rodríguez	2	José Herrera	1	Alan Lescano	1	Emiliano Viveros	1	Érik Godoy	1	Leandro Lozano	1	Lucas Gómez	...
TUC	4	Mateo Coronel	2	Leandro Díaz	2	Nicolás Laméndola	1	Adrián Sánchez	1	Franco Nicola	1	Miguel Brizuela	1	Nicolás Castro			
BAN	3	Tomás Nasif	2	Agustín Alaniz	2	Gerónimo Rivera	1	Santiago López García	1	Tomás Adoryán							
BAC	5	Jhonatan Candia	4	Facundo Bruera	2	Rodrigo Insúa	1	Fernando Tobio	1	Gonzalo Morales	1	Iván Tapia	1	Javier Ruiz	1	Kevin Jappert	...
BEL	6	Nicolás Fernández	2	Franco Jara	1	Lucas Menossi	1	Mariano Troilo									
BOC	5	Miguel Merentiel	4	Milton Giménez	3	Carlos Palacios	2	Edinson Cavani	1	Exequiel Zeballos	1	Kevin Zenón	1	Lautaro Di Lollo	...		
CCS	5	Leonardo Heredia	3	José Florentín	2	Gastón Verón	2	Lautaro Rivero	2	Matías Perelló	1	Diego Barrera	1	Favio Cabral	1	Iván Gómez	...
DYJ	4	Gastón Togni	4	Juan Miritello	2	Aarón Molinas	2	Abiel Osorio	1	Ezequiel Cannavo	1	Lucas Ferreira	1	Matías Miranda			
RIE	4	Jonathan Herrera	2	Antony Alonso	1	Gabriel Obredor	1	Juan Randazzo	1	Nicolás Benegas	1	Nicolás Sansotre					
EST	4	Santiago Ascacíbar	3	Tiago Palacios	2	Gabriel Neves	2	Joaquín Tobio Burgos	2	Luciano Giménez	1	Alexis Castro	1	Edwain Cetré	...		
GLP	4	Rodrigo Castillo	1	Leonardo Morales	1	Lucas Castro	1	Pablo De Blasis									
GOD	2	Luca Martínez Dupuy	2	Santino Andino	1	Facundo Altamira											
HUR	5	Matko Miljevic	3	Eric Ramírez	2	Matías Tissera	2	Walter Mazzantti	1	César Ibáñez	1	Emmanuel Ojeda	1	Fabio Pereyra	...		
CAI	8	Gabriel Ávalos	3	Álvaro Angulo	3	Felipe Loyola	2	Luciano Cabral	1	Adrián Spörle	1	Federico Mancuello	1	Lautaro Millán	...		
IND	4	Sebastián Villa	2	Fabrizio Sartori	2	Juan Barbieri	2	Kevin Retamar	2	Luis Sequeira	1	Iván Villalba	1	Luciano Gómez	1	Mauro Peinipil	
INS	4	Alex Luna	3	Gastón Lodico	2	Damián Batallini	1	Facundo Suárez	1	Jonás Acevedo	1	Nicolás Zalazar					
LAN	3	Eduardo Salvio	3	Marcelino Moreno	3	Walter Bou	1	Alexis Canelo	1	Alexis Segovia	1	Ramiro Carrera					
NOB	3	Luciano Herrera	2	Mateo Silvetti	1	Carlos González	1	Éver Banega	1	Gonzalo Maroni	1	Luciano Lollo	1	Víctor Cuesta			
PLA	4	Vicente Taborda	2	Guido Mainero	1	Augusto Lotti	1	Ignacio Vázquez	1	Ronaldo Martínez							
RAC	9	Adrián Martínez	3	Adrián Balboa	3	Luciano Vietto	2	Santiago Solari	1	Bruno Zuculini	1	Facundo Mura	1	Gastón Martirena	...		
RIV	4	Miguel Borja	3	Facundo Colidio	2	Franco Mastantuono	1	Gonzalo Montiel	1	Ian Subiabre	1	Lucas Martínez Quarta	1	Matías Rojas	...		
ROS	4	Ignacio Malcorra	4	Jaminton Campaz	2	Agustín Sández	2	Enzo Copetti	2	Gaspar Duarte	2	Santiago López	2	Sebastián Ferreira	...		
SLO	7	Andrés Vombergar	2	Malcom Braida	1	Andrés Peralta	1	Emanuel Cecchini	1	Ezequiel Cerutti	1	Iker Muniain					
SAM	1	Federico Anselmo	1	Franco Toloza	1	Marco Iacobellis	1	Sebastián González	1	Tomás Fernández							
SAR	2	Gabriel Carabajal	2	Pablo Magnín	1	Franco Frías	1	Iván Morales	1	Juan Insaurralde	1	Leandro Suhr	1	Valentín Burgoa			
TAL	2	Gastón Benavidez	2	Ulises Ortegoza	2	Valentín Depietri	1	Augusto Schott	1	Rick							
TIG	5	Ignacio Russo	3	David Romero	2	Alfo Oviedo	2	Nehuén Paz	1	Jabes Saralegui	1	Lucas Besozzi	1	Martín Ortega	1	Sebastián Medina	
UNI	3	Lucas Gamba	2	Lionel Verde	1	Diego Díaz	1	Ezequiel Ham	1	Franco Fragapane	1	Marcelo Estigarribia					
VEL	3	Braian Romero	2	Maher Carrizo													

Más Pases En la Fecha Actual

			Pases Totales	Pases Efectivos	Efectividad	Pases hacia adelante
1	Elián Irala	San Lorenzo	89	75	84.3%	34
2	Leonardo Gil	Huracán	84	77	91.7%	28
3	Juan Cardozo	Argentinos	82	75	91.5%	31
4	Nicolás Tripichio	San Lorenzo	75	68	90.7%	15
5	Francisco Álvarez	Argentinos	69	67	97.1%	26
6	Gastón Hernández	San Lorenzo	69	61	88.4%	28
7	Iker Muniain	San Lorenzo	68	62	91.2%	11
8	Matko Miljevic	Huracán	67	61	91.0%	33
9	Gabriel Neves	Estudiantes	63	58	92.1%	22
10	Tomás Cardona	Talleres	62	55	88.7%	32
11	Mauricio Martínez	Unión	61	55	90.2%	20
12	Giuliano Cerato	Aldosivi	61	46	75.4%	17

Más pases En el Torneo Betano Apertura 2025

			Pases Totales	Pases Efectivos	Efectividad	Pases hacia adelante
1	Francisco Álvarez	Argentinos	832	734	88.2%	311
2	Federico Fattori	Argentinos	804	714	88.8%	257
3	Leonardo Gil	Huracán	745	618	83.0%	248
4	José Florentín	Central Córdoba (SE)	703	573	81.5%	223
5	Kevin Lomónaco	Independiente	691	600	86.8%	244
6	Kevin Gutiérrez	Defensa y Justicia	685	557	81.3%	291
7	Juan Carlos Portillo	Talleres	679	600	88.4%	253
8	Gabriel Neves	Estudiantes	678	591	87.2%	240
9	Éver Banega	Newell's	675	570	84.4%	240
10	Érik Godoy	Argentinos	674	601	89.2%	221
11	Sebastián Valdéz	Independiente	658	577	87.7%	237
12	Santiago Ascacíbar	Estudiantes	653	541	82.8%	205

MÁXIMOS ASISTIDORES


Máximos Asistidores
 En la Fecha Actual

		Asistencias	Asistencias Esperadas xA	Asistencias de Remate
Aarón Molinas	Defensa y Justicia	1	0.15	3
Agustín Alaniz	Banfield	1	0.62	1
Agustín Bouzat	Vélez	1	0.07	1
Alan Lescano	Argentinos	1	0.65	3
Edinson Cavani	Boca	1	0.01	1
Emanuel Coronel	Rosario Central	1	0.15	1
Ezequiel Ham	Unión	1	0.20	4
Lautaro Giaccone	Rosario Central	1	0.40	3
Leandro Lozano	Argentinos	1	0.19	1
Miguel Borja	River	1	0.02	1
Miguel Merentiel	Boca	1	0.09	1
Ronaldo Martínez	Platense	1	0.17	2
Sebastián Driussi	River	1	0.01	1
Sebastián Jaurena	San Martín San Juan	1	0.25	1

MÁXIMOS ASISTIDORES



Máximos Asistidores En el Torneo Betano Apertura 2025		Asistencias	Asistencias Esperadas xA	Asistencias de Remate
Éver Banega	Newell's	4	3.06	34
Gastón Martirena	Racing	4	1.82	12
Ignacio Malcorra	Rosario Central	4	2.06	19
Luis Angulo	Central Córdoba (SE)	4	2.53	14
Alan Lescano	Argentinos	3	2.05	20
Alexis Soto	Defensa y Justicia	3	0.83	16
Carlos Palacios	Boca	3	2.24	20
Elías Cabrera	Tigre	3	1.47	26
Emanuel Coronel	Rosario Central	3	0.86	6
Gonzalo Montiel	River	3	1.44	14
Guido Mainero	Platense	3	2.12	16
Iván Gómez	Central Córdoba (SE)	3	0.65	15
Jabes Saralegui	Tigre	3	0.85	11
Javier Ruiz	Barracas	3	1.43	7
Leandro Lozano	Argentinos	3	1.37	13
Sasha Marcich	Lanús	3	1.22	12
Sebastián Villa	Independiente Rivadavia	3	3.93	32

LÍDERES EN ATAJADAS

Más Atajadas
 En la Fecha Actual

			Atajadas	Valla Invicta	Atajadas por cada Gol Concedido	Despejes
1	Keylor Navas	Newell's	12	0	12.00	0
2	Enrique Bologna	Defensa y Justicia	8	0	8.00	2
3	Alan Aguerre	Central Córdoba (SE)	6	0	6.00	1
4	Ignacio Arce	Deportivo Riestra	5	1		0
5	Manuel Roffo	Instituto	5	0	1.67	3
6	Manuel Vicentini	Belgrano	4	1		1
7	Ezequiel Centurión	Independiente Rivadavia	4	1		1
8	Felipe Zenobio	Tigre	4	1		0
9	Facundo Sanguinetti	Banfield	4	0	4.00	0
10	Gabriel Arias	Racing	3	1		0
11	Franco Armani	River	3	1		1
12	Tomás Marchiori	Vélez	3	1		0
13	Lucas Acosta	Sarmiento	2	0	2.00	0
14	Marcos Ledesma	Barracas	2	0	0.67	1
15	Franco Petrolí	Godoy Cruz	2	0	2.00	0
16	Nelson Insfrán	Gimnasia	2	0	0.67	0
17	Juan Pablo Cozzani	Platense	2	1		1
18	Matías Borgogno	San Martín San Juan	2	1		0
19	Hernán Galíndez	Huracán	2	0	2.00	0
20	Guido Herrera	Talleres	1	0	1.00	1
21	Axel Werner	Rosario Central	1	1		1
22	Thiago Cardozo	Unión	1	0	1.00	1
23	Orlando Gill	San Lorenzo	1	1		1
24	Matías Mansilla	Estudiantes	1	0	0.50	0
25	Agustín Marchesín	Boca	1	1		1
26	Jorge Carranza	Aldosivi	1	0	1.00	2
27	Nahuel Losada	Lanús	0	0	0.00	0
28	Diego Rodríguez	Argentinos	0	1		0

GOLES PREVENIDOS



	Goles Concedidos (no incluye propia meta)	Goles Esperados Concedidos (remates al arco)	Goles Prevenidos
Newell's	14	21.4	7.4
Platense	7	14.2	7.2
Sarmiento	16	22.9	6.9
Deportivo Riestra	5	11.6	6.6
River	7	11.7	4.7
Lanús	10	14.2	4.2
Banfield	16	19.9	3.9
Rosario Central	7	10.8	3.8
Gimnasia	17	20.8	3.8
Huracán	8	11.2	3.2
Independiente Rivadavia	13	16.0	3.0
Boca	8	10.9	2.9
Independiente	7	9.8	2.8
Unión	14	16.6	2.6
Defensa y Justicia	17	19.1	2.1
San Lorenzo	8	10.1	2.1
Tigre	11	12.9	1.9
San Martín San Juan	14	15.7	1.7
Argentinos Juniors	7	8.6	1.6
Godoy Cruz	14	15.5	1.5
Atlético Tucumán	19	20.2	1.2
Instituto	18	18.9	0.9
Central Córdoba (SE)	16	16.3	0.3
Talleres	10	10.2	0.2
Barracas Central	15	14.4	-0.6
Racing	15	14.0	-1.0
Estudiantes	15	13.6	-1.5
Vélez	17	15.3	-1.7
Belgrano	21	17.8	-3.2
Aldosivi	27	18.6	-8.4

GLOSARIO

Goles Prevenidos son el resultado de la resta entre los goles esperados concedidos de los remates al arco (xGOT) menos la cantidad de goles efectivamente concedidos, sin incluir los tantos en propia meta.

LÍDERES EN ATAJADAS

Más Atajadas
 En el Apertura Betano 2025

			Atajadas	Valla Invicta	Atajadas por cada Gol Concedido	Despejes
1	Lucas Acosta	Sarmiento	58	4	3.41	4
2	Keylor Navas	Newell's	54	5	5.40	9
3	Enrique Bologna	Defensa y Justicia	51	5	3.00	13
4	Ignacio Arce	Deportivo Riestra	43	10	6.14	18
5	Franco Petrolí	Godoy Cruz	43	6	2.87	15
6	Facundo Sanguinetti	Banfield	43	4	2.69	6
7	Marcos Ledesma	Barracas	42	4	2.47	12
8	Ezequiel Centurión	Independiente Rivadavia	42	6	3.00	7
9	Juan Pablo Cozzani	Platense	41	6	4.56	12
10	Nahuel Losada	Lanús	40	6	4.44	13
11	Orlando Gill	San Lorenzo	39	9	4.88	8
12	Franco Armani	River	38	9	5.43	17
13	Matías Borgogno	San Martín San Juan	38	3	2.71	17
14	Felipe Zenobio	Tigre	36	6	3.27	11
15	Jorge Broun	Rosario Central	35	5	4.38	6
16	Manuel Roffo	Instituto	34	5	1.89	11
17	Thiago Cardozo	Unión	33	3	2.54	7
18	Nelson Insfrán	Gimnasia	32	5	3.20	2
19	Diego Rodríguez	Argentinos	32	8	4.00	15
20	Tomás Marchiori	Vélez	31	4	1.72	13
21	Tomás Durso	Atlético Tucumán	30	2	1.76	14
22	Matías Mansilla	Estudiantes	30	4	2.00	10
23	Hernán Galíndez	Huracán	30	8	3.33	5
24	Jorge Carranza	Aldosivi	30	1	1.58	12
25	Alan Aguerre	Central Córdoba (SE)	29	5	1.81	8
26	Guido Herrera	Talleres	27	5	2.45	20
27	Rodrigo Rey	Independiente	27	6	3.00	13
28	Juan Espínola	Belgrano	23	3	1.28	18



DATA

PROVEEDOR OFICIAL DE PROCESAMIENTO Y ANÁLISIS



PROVEEDOR OFICIAL DE DATOS

