



TORNEO
Betano
apertura



DATA

DATOS OFICIALES DE LA FECHA

15

YPF

NaranjaX

PIRELLI

TCL



Naldo

bplay

paX

Sur Finanzas

Medifé

MANTECOL

JetSMART



FULLMINT

RESUMEN DE LA FECHA

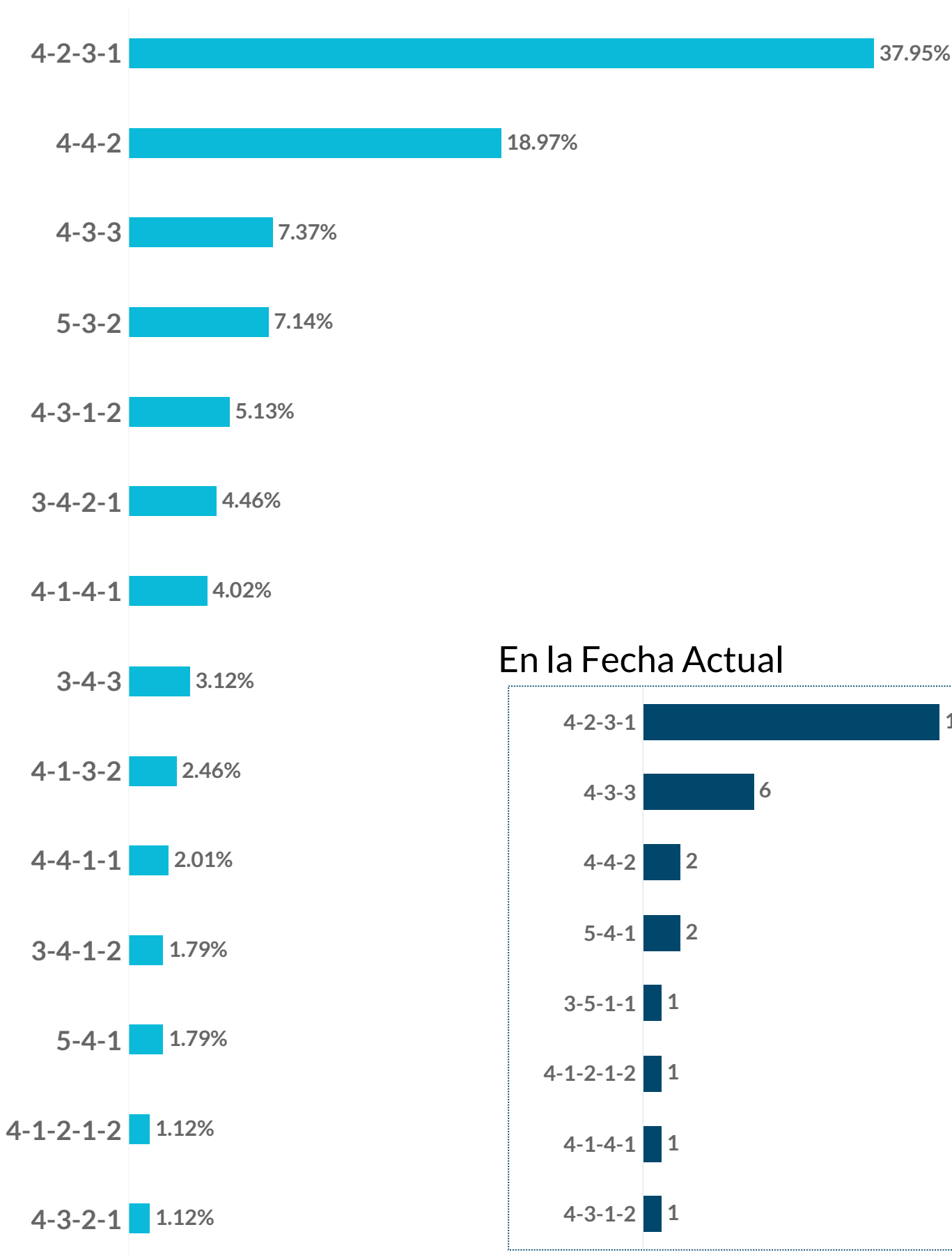


	Fecha Actual	Máximo en una Fecha	En el Torneo
Triunfos Locales	8	10	97
Empates	4	7	72
Triunfos Visitantes	3	6	56
Goles Totales	28	39	441
Goles desde Tiros de Esquina	5	7	54
Goles desde Tiros Libres	1	3	12
Goles de Cabeza	6	10	77
Goles de Penal	2	7	39
Goles desde Laterales	0	3	9
Goles de Jugada	17	27	291
Goles de Pelota Parada	11	19	150
Penales Ejecutados	2	9	55
Penales Atajados	0	3	10
Penales Desviados	0	2	6
Amarillas	88	88	1,127
Rojas	3	7	43

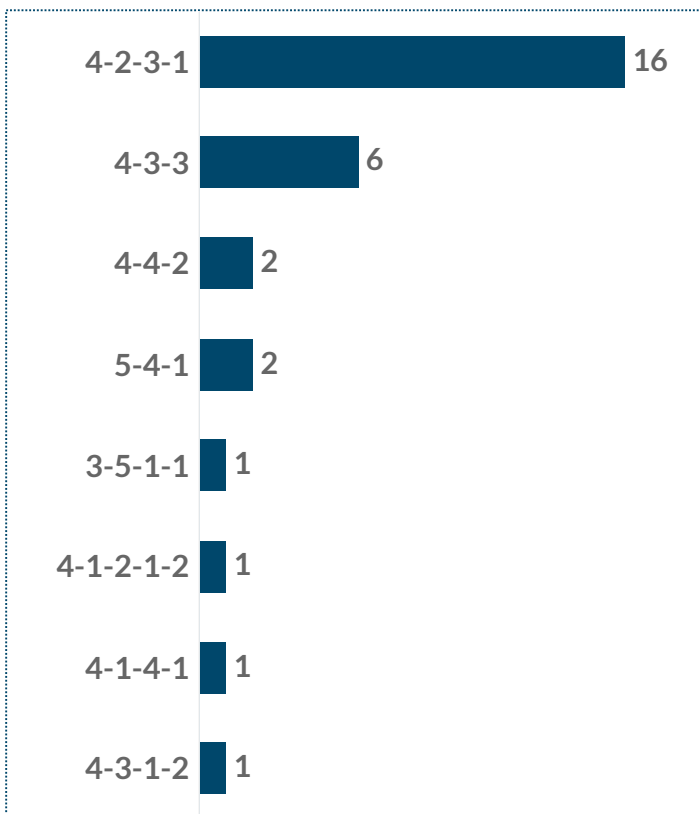
FORMACIONES MÁS UTILIZADAS



En el Torneo Betano Apertura 2025



En la Fecha Actual



CONFRONTACIONES TÁCTICAS



En el Torneo Betano Apertura 2025



4-2-3-1 4-3-3 4-4-2 5-3-2 4-1-3-2 4-1-4-1 5-4-1 4-3-1-2 3-4-2-1 3-1-4-2 3-4-1-2 4-1-2-1-2 4-3-2-1
 2 Formati on

	4-2-3-1	4-3-3	4-4-2	5-3-2	4-1-3-2	4-1-4-1	5-4-1	4-3-1-2	3-4-2-1	3-1-4-2	3-4-1-2	4-1-2-1-2	4-3-2-1
4-2-3-1	70	13	30	13	7	7	2	7	6	2		3	2
4-4-2	30	4	24	3		4		5	5		2		
4-3-3	13	2	4	2			2	3					
5-3-2	13	2	3		2			2	2		3		
4-3-1-2	7	3	5	2		3							
4-1-4-1	7		4					3	2				
3-4-2-1	6		5	2		2							
3-4-3	3	3	4										
4-1-3-2	7			2									
3-4-1-2			2	3							2		
4-4-1-1	3	2											
5-4-1	2	2											
4-1-2-1-2	3												
3-1-4-2	2												
4-3-2-1	2												

EDAD PROMEDIO DEL ONCE INICIAL



En la Fecha Actual

Edad Promedio | Jugadores Sub 20

Aldosivi	28 y 224 d	0
Argentinos	27 y 282 d	0
Atlético Tucumán	28 y 286 d	0
Banfield	24 y 240 d	0
Barracas	28 y 059 d	0
Belgrano	31 y 175 d	0
Boca	28 y 319 d	1
Central Córdoba (SE)	26 y 198 d	0
Defensa y Justicia	29 y 144 d	0
Deportivo Riestra	28 y 322 d	0
Estudiantes	25 y 198 d	0
Gimnasia	29 y 194 d	1
Godoy Cruz	25 y 338 d	1
Huracán	29 y 016 d	0
Independiente	28 y 033 d	1
Independiente Rivadavia	25 y 304 d	0
Instituto	25 y 173 d	0
Lanús	29 y 246 d	0
Newell's	30 y 039 d	1
Platense	26 y 229 d	0
Racing	27 y 265 d	0
River	29 y 198 d	1
Rosario Central	29 y 152 d	1
San Lorenzo	26 y 320 d	0
San Martín San Juan	28 y 097 d	0
Sarmiento	26 y 357 d	0
Talleres	26 y 046 d	0
Tigre	25 y 338 d	0
Unión	28 y 189 d	0
Vélez	25 y 324 d	2

En el Torneo Betano Apertura 2025

Edad Promedio | Jugadores Sub 20

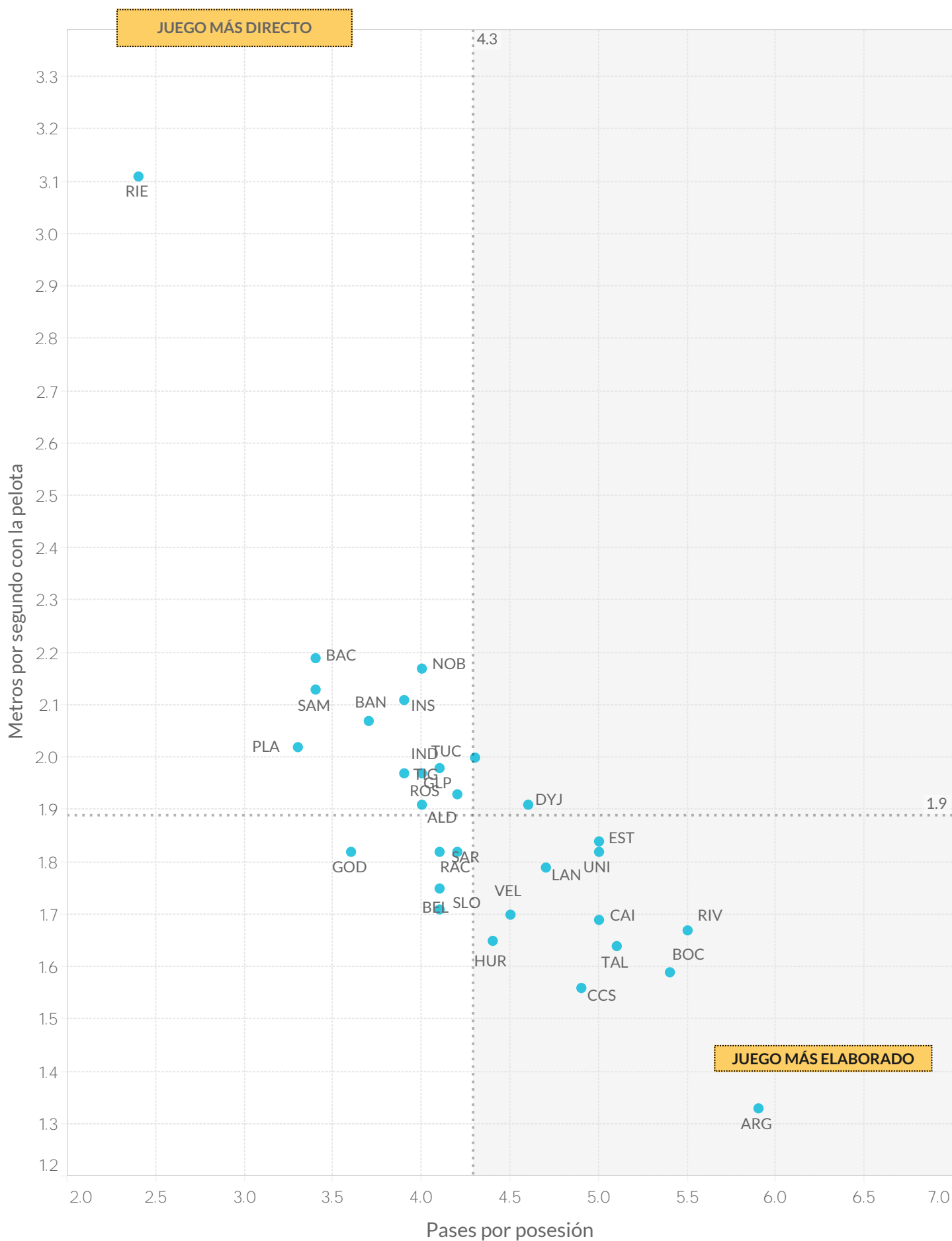
Aldosivi	27y 156d	0
Argentinos	28y 26d	1
Atlético Tucumán	29y 59d	0
Banfield	24y 113d	0
Barracas	27y 227d	0
Belgrano	29y 30d	2
Boca	28y 79d	12
Central Córdoba (SE)	27y 144d	0
Defensa y Justicia	27y 314d	0
Deportivo Riestra	29y 289d	0
Estudiantes	27y 80d	0
Gimnasia	28y 99d	9
Godoy Cruz	24y 348d	12
Huracán	28y 218d	0
Independiente	27y 223d	10
Independiente Rivadavia	26y 1d	0
Instituto	26y 364d	0
Lanús	29y 1d	7
Newell's	28y 127d	22
Platense	26y 220d	1
Racing	27y 129d	1
River Plate	30y 216d	10
Rosario Central	28y 54d	11
San Lorenzo	25y 201d	0
San Martín San Juan	28y 268d	0
Sarmiento	27y 265d	0
Talleres	27y 150d	1
Tigre	25y 242d	0
Unión	27y 202d	8
Vélez	26y 9d	19



DATA

ESTILOS DE JUEGO

ESTILOS DE JUEGO



ESTILOS DE JUEGO



		Posesión Promedio	Pases promedio por Secuencia	Pases Largos (% del total)	Distancia promedio del Saque de Arco	Posesión en Ventaja	Posesión Empatando o Perdiendo
1	River	64.5%	3.3	11.7%	31.8	48.5%	68.1%
2	Argentinos	62.2%	3.5	11.8%	40.4	55.1%	66.0%
3	Independiente	58.8%	2.9	13.3%	33.4	53.3%	62.3%
4	Talleres	58.1%	3.2	13.1%	32.1	40.6%	61.6%
5	Vélez	56.0%	2.8	12.9%	33.8	38.5%	57.8%
6	Estudiantes	55.4%	3.1	13.2%	46.9	44.4%	59.2%
7	Boca	55.4%	3.4	12.1%	31.5	48.1%	61.0%
8	Unión	55.3%	3.0	14.4%	37.1	39.9%	56.6%
9	Racing	52.1%	2.6	18.3%	40.8	45.4%	55.9%
10	Defensa y Justicia	52.0%	2.9	15.7%	41.1	44.0%	54.5%
11	Lanús	51.7%	2.9	12.5%	31.1	44.5%	53.4%
12	Rosario Central	51.2%	2.6	15.4%	38.5	46.4%	54.1%
13	Central Córdoba SdE	51.2%	3.0	14.8%	43.1	43.4%	52.8%
14	Atlético Tucumán	50.7%	2.7	16.4%	43.0	39.7%	53.6%
15	Huracán	50.2%	2.7	14.0%	47.5	41.7%	53.7%
16	Instituto	50.1%	2.3	17.8%	43.5	39.3%	51.6%
17	San Lorenzo	48.9%	2.4	17.6%	49.7	39.6%	50.4%
18	Belgrano	48.2%	2.5	18.0%	48.5	40.8%	49.9%
19	Aldosivi	47.4%	2.5	17.6%	35.6	34.6%	49.9%
20	Gimnasia	47.1%	2.5	17.2%	46.2	33.6%	50.3%
21	Godoy Cruz	46.2%	2.3	19.8%	44.8	34.7%	48.3%
22	Sarmiento	45.5%	2.5	20.0%	42.1	24.7%	46.2%
23	Independiente Rivadavia	45.2%	2.5	18.9%	58.1	34.0%	48.6%
24	Tigre	45.1%	2.4	19.4%	37.4	38.9%	48.5%
25	Banfield	45.1%	2.3	16.8%	50.2	34.2%	47.7%
26	San Martín San Juan	44.8%	2.1	22.0%	50.0	28.5%	46.4%
27	Newell's	44.4%	2.6	16.2%	48.0	31.5%	48.8%
28	Platense	43.8%	2.0	21.9%	61.4	31.5%	48.1%
29	Barracas	39.2%	2.1	21.6%	53.4	32.6%	41.7%
30	Deportivo Riestra	30.4%	1.5	33.5%	56.6	23.8%	32.7%

ESTILOS DE JUEGO

		Secuencias de 10 o más pases	Secuencias de 10 o más pases terminados en Ataque	Secuencias de 10 o más pases terminados en Gol	Ataques Directos**	Goles a partir de Ataques Directos
1	Aldosivi	49	11	0	27	4
2	Argentinos	179	30	1	14	1
3	Atlético Tucumán	79	13	0	22	0
4	Banfield	39	2	0	19	0
5	Barracas	27	1	0	21	2
6	Belgrano	67	13	0	13	1
7	Boca	147	24	0	23	2
8	Central Córdoba (SE)	125	13	0	26	4
9	Defensa y Justicia	80	16	0	27	2
10	Deportivo Riestra	2	1	0	18	0
11	Estudiantes	108	23	2	20	1
12	Gimnasia	59	10	0	31	1
13	Godoy Cruz	45	8	0	14	0
14	Huracán	84	17	1	16	0
15	Independiente	98	20	1	18	2
16	Independiente Rivadavia	57	11	1	26	3
17	Instituto	42	8	0	17	1
18	Lanús	99	18	0	34	2
19	Newell's	57	8	0	21	1
20	Platense	32	5	0	15	1
21	Racing	76	12	1	27	1
22	River	136	27	1	23	1
23	Rosario Central	65	10	1	23	2
24	San Lorenzo	60	9	1	22	0
25	San Martín San Juan	30	1	0	15	1
26	Sarmiento	65	5	0	22	2
27	Talleres	130	24	0	36	1
28	Tigre	42	10	0	14	2
29	Unión	86	22	0	21	0
30	Vélez	80	11	0	15	0

GLOSARIO

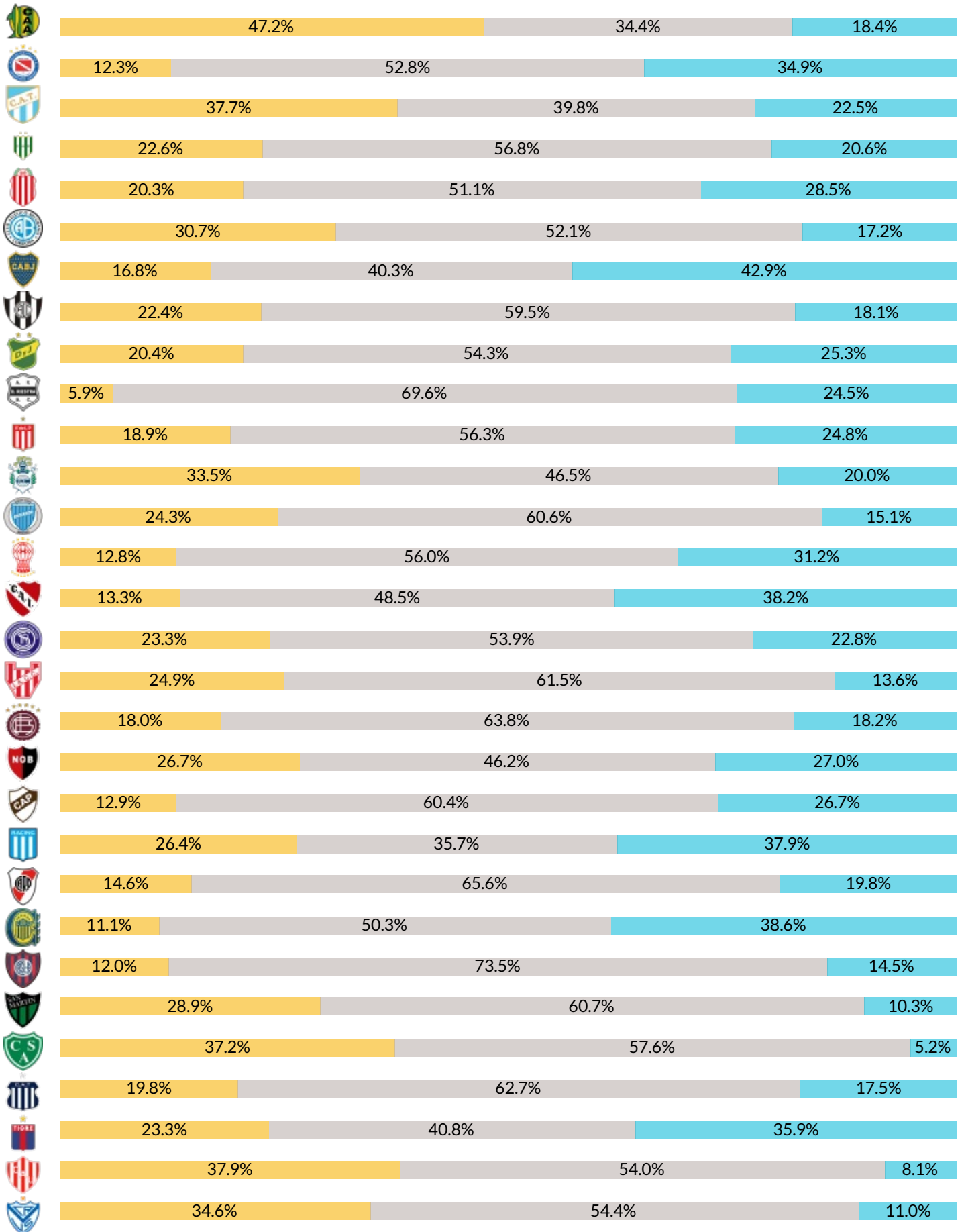
***Secuencia:** continuidad de pases hasta que es interrumpida por una acción del rival que puede o no implicar también la pérdida de la posesión.

****Ataques Directos** es el número de secuencias de juego abierto que comienzan dentro del propio campo del equipo y tienen al menos un 50% de su recorrido hacia el arco del oponente y terminan con un remate o un toque en el área rival.

REGISTROS DE SITUACIÓN



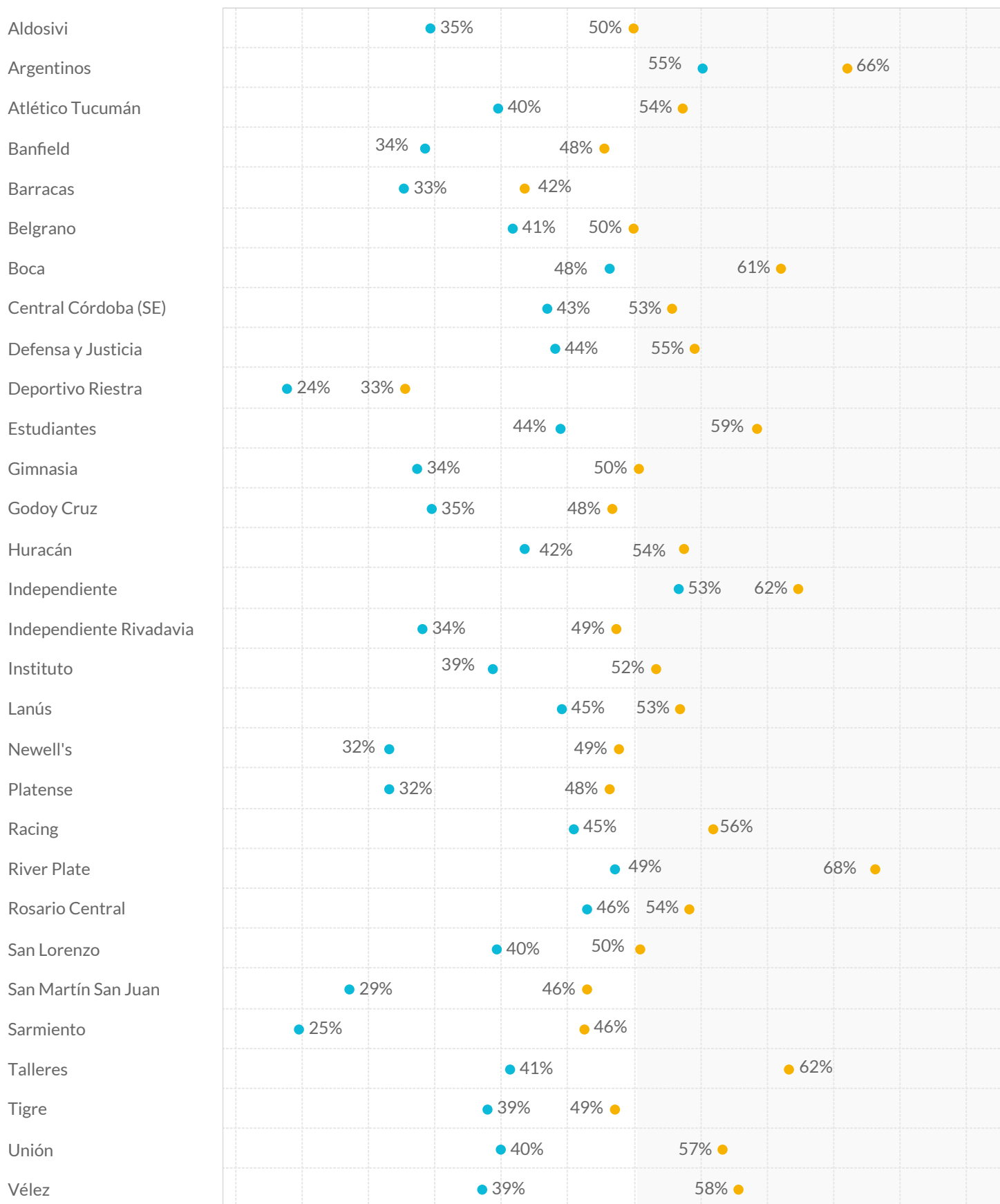
■ Perdiendo
 ■ Empatando
 ■ Ganando



POSESIÓN EN CONTEXTO



■ Posesión Empatando o Perdiendo ■ Posesión en Ventaja



MENOS POSESIÓN QUE EL RIVAL

MÁS POSESIÓN QUE EL RIVAL

RANKING FAIR PLAY



Puntos Fair Play

Atlético Tucumán	30	0	0	970
Talleres	27	1	0	970
Aldosivi	28	1	0	969
Barracas Central	31	0	0	969
Argentinos Juniors	28	0	1	967
Central Córdoba (SE)	23	0	2	967
Lanús	31	1	0	966
Instituto	35	0	0	965
Huracán	36	0	0	964
Platense	33	1	0	964
Tigre	34	1	0	963
San Martín San Juan	34	0	1	961
Defensa y Justicia	32	1	1	960
Unión	30	0	2	960
Rosario Central	41	0	0	959
Independiente	37	0	1	958
Godoy Cruz	43	0	0	957
Banfield	45	1	0	952
Independiente Rivadavia	38	0	2	952
Boca	41	1	1	951
Newell's	39	0	2	951
Racing	45	0	1	950
Deportivo Riestra	45	2	0	949
San Lorenzo	48	1	0	949
Vélez	37	3	1	949
River	43	0	2	947
Sarmiento	45	0	2	945
Belgrano	40	2	2	944
Gimnasia	47	1	2	940
Estudiantes	54	1	2	933

RANKING FAIR PLAY

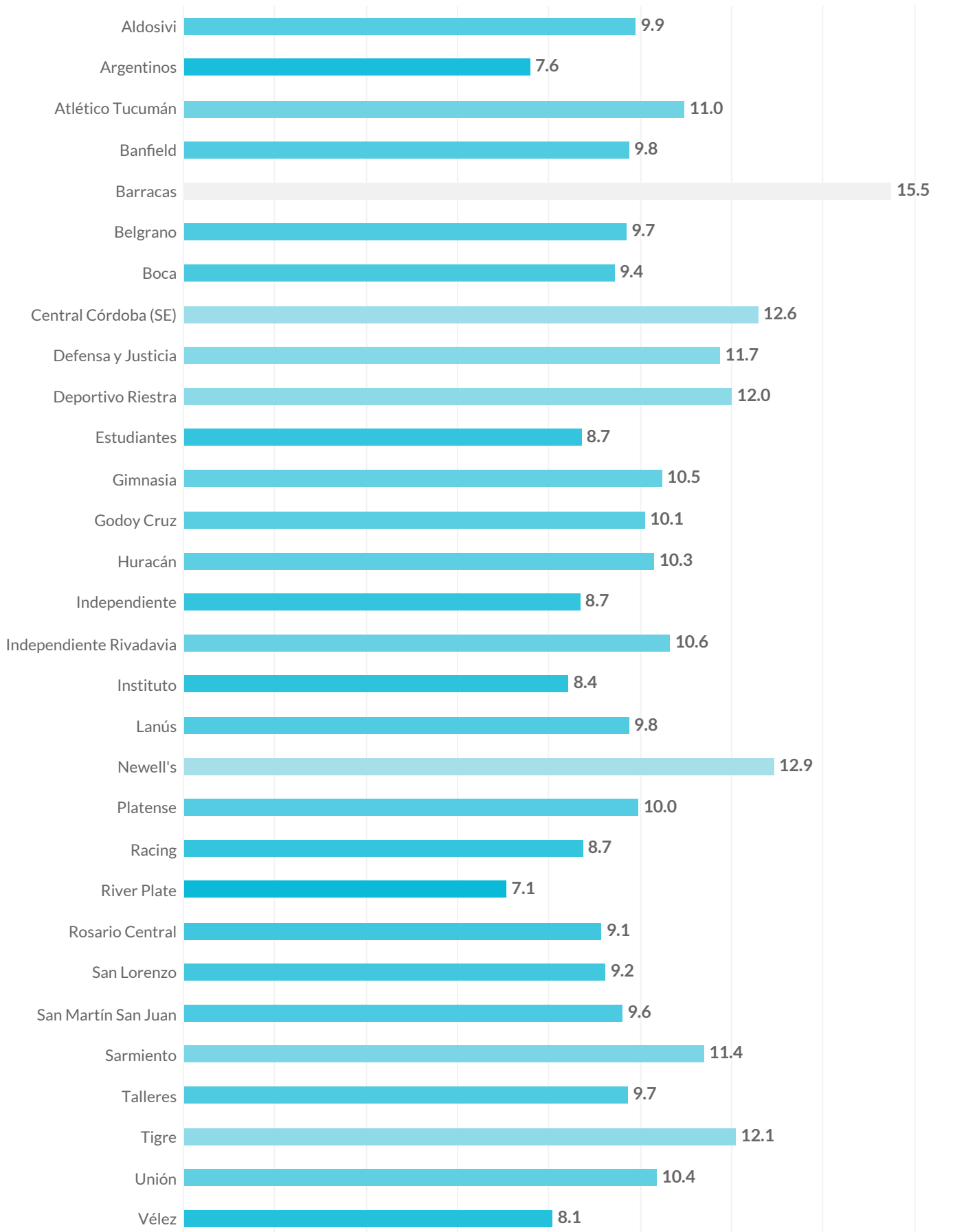
Cada equipo inicia el torneo con 1000 puntos y pierde uno por cada tarjeta amarilla, tres en caso de expulsión por doble amonestación y cinco por roja directa.

PRESIÓN ALTA



		Recuperaciones Altas	Recuperaciones Altas Terminadas en Remate	Recuperaciones Altas Terminadas en Gol
1	Platense	129	16	1
2	Argentinos	114	19	2
3	Aldosivi	107	23	1
4	Instituto	103	12	2
5	Racing	102	21	3
6	Unión	101	26	1
7	River	101	17	1
8	Vélez	98	11	0
9	Tigre	95	19	4
10	Rosario Central	95	12	1
11	Belgrano	92	15	0
12	San Martín San Juan	89	13	0
13	Estudiantes	89	16	1
14	Banfield	88	9	1
15	Deportivo Riestra	87	7	1
16	Lanús	86	18	0
17	Huracán	86	12	0
18	Gimnasia	86	12	2
19	Godoy Cruz	84	9	0
20	San Lorenzo	82	9	1
21	Boca	80	9	2
22	Independiente Rivadavia	79	13	0
23	Independiente	77	9	1
24	Central Córdoba (SE)	76	11	0
25	Talleres	74	13	1
26	Defensa y Justicia	73	8	3
27	Newell's	72	11	0
28	Barracas	68	8	1
29	Atlético Tucumán	66	5	0
30	Sarmiento	63	9	0

PASES PERMITIDOS POR ACCIÓN DEFENSIVA (PPDA)





DATA

RANKINGS DE JUGADORES

MÁXIMOS GOLEADORES



Máximos Goleadores En la Fecha Actual		Goles	% de Goles de Penal	Remates Totales	Remates al Arco
Agustín Auzmendi	Godoy Cruz	1	0%	5	3
Alan Lescano	Argentinos	1	0%	3	1
Augusto Schott	Talleres	1	0%	3	1
Ayrton Preciado	Aldosivi	1	0%	2	1
Braian Romero	Vélez	1	0%	5	1
Elián Giménez	Sarmiento	1	0%	2	1
Enzo Copetti	Rosario Central	1	0%	2	1
Fabrizio Sartori	Independiente Rivadavia	1	0%	1	1
Facundo Bruera	Barracas	1	0%	2	1
Francisco González	Defensa y Justicia	1	0%	3	3
Franco Mastantuono	River	1	0%	4	2
Gabriel Vega	Banfield	1	100%	2	1
Gastón Lodico	Instituto	1	0%	1	1
Gastón Martirena	Racing	1	0%	1	1
Gastón Verón	Central Córdoba (SE)	1	100%	1	1
Gonzalo Mottes	Aldosivi	1	0%	1	1
Guido Mainero	Platense	1	0%	2	2
Jhonatan Candia	Barracas	1	0%	3	2
Julián Palacios	Unión	1	0%	2	1
Luciano Lollo	Newell's	1	0%	1	1
Marcelino Moreno	Lanús	1	0%	4	1
Mauricio Cardillo	Independiente Rivadavia	1	0%	1	1
Maximiliano Salas	Racing	1	0%	4	1
Miguel Merentiel	Boca	1	0%	3	1
Nicolás Fernández	Belgrano	1	0%	3	2
Ronaldo Martínez	Platense	1	0%	4	3
Sebastián Driussi	River	1	0%	4	3
Valentino Acuña	Newell's	1	0%	1	1

MÁXIMOS GOLEADORES



Máximos Goleadores En el Torneo Betano Apertura 2025		Goles	% de Goles de Penal	Remates Totales	Remates al Arco
Adrián Martínez	Racing	9	11%	28	15
Gabriel Ávalos	Independiente	8	25%	22	13
Andrés Vombergar	San Lorenzo	7	57%	28	10
Nicolás Fernández	Belgrano	7	0%	36	20
Jhonatan Candia	Barracas	6	0%	24	10
Miguel Merentiel	Boca	6	0%	11	7
Tomás Molina	Argentinos	6	0%	43	17
Facundo Bruera	Barracas	5	0%	22	10
Ignacio Russo	Tigre	5	0%	36	16
Leonardo Heredia	Central Córdoba (SE)	5	20%	21	14
Matko Miljevic	Huracán	5	60%	29	14
Alex Luna	Instituto	4	25%	37	11
Braian Romero	Vélez	4	0%	27	7
Elías Torres	Aldosivi	4	50%	37	15
Gastón Lodico	Instituto	4	0%	8	5
Gastón Togni	Defensa y Justicia	4	0%	27	12
Ignacio Malcorra	Rosario Central	4	75%	15	4
Jaminton Campaz	Rosario Central	4	0%	18	7
Jonathan Herrera	Deportivo Riestra	4	0%	29	10
Juan Miritello	Defensa y Justicia	4	0%	16	8
Marcelino Moreno	Lanús	4	0%	30	12
Mateo Coronel	Atlético Tucumán	4	0%	23	10
Miguel Borja	River	4	0%	27	15
Milton Giménez	Boca	4	0%	19	7
Rodrigo Castillo	Gimnasia	4	0%	34	9
Santiago Ascacibar	Estudiantes	4	0%	18	11
Sebastián Villa	Independiente Rivadavia	4	50%	36	17
Vicente Taborda	Platense	4	0%	18	8

GOLEADORES POR EQUIPO



		Goles Totales	Jugadores que Anotaron al menos un Gol			Goles Totales	Jugadores que Anotaron al menos un Gol
1	Racing	25	11	15	Aldosivi	15	8
2	Independiente	23	8	16	Instituto	14	6
3	Boca	23	11	17	San Lorenzo	13	6
4	Rosario Central	21	9	18	Platense	13	5
5	Central Córdoba SdE	20	9	19	Lanús	13	6
6	Argentinos	20	11	20	Newell's	12	8
7	Huracán	19	11	21	Belgrano	12	4
8	Barracas	19	9	22	Banfield	11	6
9	Estudiantes	18	10	23	Unión	10	7
10	Tigre	17	8	24	Talleres	10	5
11	River	17	9	25	Sarmiento	10	8
12	Independiente Rivadavia	17	9	26	Deportivo Riestra	10	6
13	Defensa y Justicia	16	8	27	Godoy Cruz	8	4
14	Atlético Tucumán	16	8	28	Gimnasia	8	4

ALD	4	Elías Torres	2	Franco Rami	2	Gonzalo Mottes	2	Justo Giani	2	Tobías Leiva	1	Agustín Palavecino	1	Ayrton Preciado	1	Tiago Serrago
ARG	6	Tomás Molina	2	Alan Lescano	2	Alan Rodríguez	2	José Herrera	1	Emiliano Viveros	1	Érik Godoy	1	Leandro Lozano	1	Lucas Gómez
TUC	4	Mateo Coronel	3	Leandro Díaz	2	Nicolás Laméndola	1	Adrián Sánchez	1	Franco Nicola	1	Mateo Bajamich	1	Miguel Brizuela	...	
BAN	3	Tomás Nasif	2	Agustín Alaniz	2	Gerónimo Rivera	1	Gabriel Vega	1	Santiago López García	1	Tomás Adoryán	...			
BAC	6	Jhonatan Candia	5	Facundo Bruera	2	Rodrigo Insúa	1	Fernando Tobio	1	Gonzalo Morales	1	Iván Tapia	1	Javier Ruiz	1	Kevin Jappert
BEL	7	Nicolás Fernández	2	Franco Jara	1	Lucas Menossi	1	Mariano Troilo	...							
BOC	6	Miguel Merentiel	4	Milton Giménez	3	Carlos Palacios	2	Edinson Cavani	1	Exequiel Zeballos	1	Kevin Zenón	1	Lautaro Di Lollo	...	
CCS	5	Leonardo Heredia	3	Gastón Verón	3	José Florentín	2	Lautaro Rivero	2	Matías Perelló	1	Diego Barrera	1	Favio Cabral	1	Iván Gómez
DYJ	4	Gastón Togni	4	Juan Miritello	2	Aarón Molinas	2	Abiel Osorio	1	Ezequiel Cannavo	1	Francisco González	1	Lucas Ferreira	...	
RIE	4	Jonathan Herrera	2	Antony Alonso	1	Gabriel Obredor	1	Juan Randazzo	1	Nicolás Benegas	1	Nicolás Sansotere	...			
EST	4	Santiago Ascacibar	3	Tiago Palacios	2	Gabriel Neves	2	Joaquín Tobio Burgos	2	Luciano Giménez	1	Alexis Castro	1	Edwain Cetré	...	
GLP	4	Rodrigo Castillo	1	Leonardo Morales	1	Lucas Castro	1	Pablo De Blasis	...							
GOD	2	Luca Martínez Dupuy	2	Santino Andino	1	Agustín Auzmendi	1	Facundo Altamira	...							
HUR	5	Matko Miljevic	3	Eric Ramírez	2	Matías Tissera	2	Walter Mazzantti	1	César Ibáñez	1	Emmanuel Ojeda	1	Fabio Pereyra	...	
CAI	8	Gabriel Ávalos	3	Álvaro Angulo	3	Felipe Loyola	2	Luciano Cabral	1	Adrián Spörle	1	Federico Mancuello	1	Lautaro Millán	...	
IND	4	Sebastián Villa	3	Fabrizio Sartori	2	Juan Barbieri	2	Kevin Retamar	2	Luis Sequeira	1	Iván Villalba	1	Luciano Gómez	1	Mauricio Cardillo
INS	4	Alex Luna	4	Gastón Lodico	2	Damián Batallini	1	Facundo Suárez	1	Jonás Acevedo	1	Nicolás Zalazar	...			
LAN	4	Marcelino Moreno	3	Eduardo Salvio	3	Walter Bou	1	Alexis Canelo	1	Alexis Segovia	1	Ramiro Carrera	...			
NOB	3	Luciano Herrera	2	Luciano Lollo	2	Mateo Silvetti	1	Carlos González	1	Éver Banega	1	Gonzalo Maroni	1	Valentino Acuña	1	Víctor Cuesta
PLA	4	Vicente Taborda	3	Guido Mainero	2	Ronaldo Martínez	1	Augusto Lotti	1	Ignacio Vázquez	...					
RAC	9	Adrián Martínez	3	Adrián Balboa	3	Luciano Vietto	2	Gastón Martirena	2	Santiago Solari	1	Bruno Zuculini	1	Facundo Mura	...	
RIV	4	Miguel Borja	3	Facundo Colidio	3	Franco Mastantuono	2	Sebastián Driussi	1	Gonzalo Montiel	1	Ian Subiabre	1	Lucas Martínez Quarta	...	
ROS	4	Ignacio Malcorra	4	Jaminton Campaz	3	Enzo Copetti	2	Agustín Sández	2	Gaspar Duarte	2	Santiago López	2	Sebastián Ferreira	...	
SLO	7	Andrés Vombergar	2	Malcom Braida	1	Andrés Peralta	1	Emanuel Cecchini	1	Ezequiel Cerutti	1	Iker Muniain	...			
SAM	1	Federico Anselmo	1	Franco Toloza	1	Marco Iacobellis	1	Sebastián González	1	Tomás Fernández	...					
SAR	2	Gabriel Carabajal	2	Pablo Magnín	1	Elián Giménez	1	Franco Frías	1	Iván Morales	1	Juan Insaurralde	1	Leandro Suhr	1	Valentín Burgoa
TAL	2	Augusto Schott	2	Gastón Benavidez	2	Ulises Ortegoza	2	Valentín Depietri	1	Rick	...					
TIG	5	Ignacio Russo	3	David Romero	2	Alfio Oviedo	2	Nehuén Paz	1	Jabes Saralegui	1	Lucas Besozzi	1	Martín Ortega	1	Sebastián Medina
UNI	3	Lucas Gamba	2	Lionel Verde	1	Diego Díaz	1	Ezequiel Ham	1	Franco Fragapane	1	Julián Palacios	1	Marcelo Estigarribia	...	
VEL	4	Braian Romero	2	Maher Carrizo	...											

Más Pases En la Fecha Actual

			Pases Totales	Pases Efectivos	Efectividad	Pases hacia adelante
1	Gabriel Neves	Estudiantes	99	83	83.8%	35
2	Kevin Lomónaco	Independiente	86	74	86.0%	33
3	Iván Marcone	Independiente	84	71	84.5%	23
4	Leonardo Gil	Huracán	82	70	85.4%	26
5	Santiago López García	Banfield	78	75	96.2%	27
6	Lucas Abascia	Central Córdoba (SE)	74	61	82.4%	28
7	Marco Pellegrino	Huracán	73	70	95.9%	33
8	Fernando Alarcón	Instituto	72	62	86.1%	23
9	Adrián Sánchez	Atlético Tucumán	72	66	91.7%	25
10	Federico Fattori	Argentinos	71	67	94.4%	23
11	Lautaro Rivero	Central Córdoba (SE)	69	61	88.4%	17
12	Sebastián Valdéz	Independiente	66	62	93.9%	19

Más pases En el Torneo Betano Apertura 2025

			Pases Totales	Pases Efectivos	Efectividad	Pases hacia adelante
1	Francisco Álvarez	Argentinos	898	793	88.3%	333
2	Federico Fattori	Argentinos	875	781	89.3%	280
3	Kevin Lomónaco	Independiente	842	733	87.1%	303
4	Leonardo Gil	Huracán	827	688	83.2%	274
5	Gabriel Neves	Estudiantes	777	674	86.7%	275
6	Sebastián Valdéz	Independiente	758	669	88.3%	274
7	José Florentín	Central Córdoba (SE)	751	616	82.0%	230
8	Iván Marcone	Independiente	740	632	85.4%	243
9	Érik Godoy	Argentinos	737	654	88.7%	246
10	Adrián Sánchez	Atlético Tucumán	733	604	82.4%	271
11	Juan Carlos Portillo	Talleres	730	639	87.5%	282
12	Kevin Gutiérrez	Defensa y Justicia	729	589	80.8%	308

MÁXIMOS ASISTIDORES



Máximos Asistidores En la Fecha Actual		Asistencias	Asistencias Esperadas xA	Asistencias de Remate
Adrián Fernández	Racing	1	0.01	1
Alex Vigo	Sarmiento	1	0.01	2
Ángelo Martino	Newell's	1	0.07	1
Blas Riveros	Talleres	1	0.40	2
Gonzalo Maroni	Newell's	1	0.11	1
Ignacio Guerrico	Aldosivi	1	0.19	2
Iván Villalba	Independiente Rivadavia	1	0.16	1
Javier Ruiz	Barracas	1	0.11	3
Jonathan Dellarossa	Instituto	1	0.50	1
Lautaro Blanco	Boca	1	0.02	1
Lautaro Giaccone	Rosario Central	1	0.24	2
Lucas González	Defensa y Justicia	1	0.19	3
Mariano Troilo	Belgrano	1	0.15	1
Maximiliano Salas	Racing	1	0.04	1
Nicolás Fernández	Godoy Cruz	1	0.01	1
Nicolás Orsini	Platense	1	0.39	1
Sebastián Villa	Independiente Rivadavia	1	0.60	2
Tiago Serrago	Aldosivi	1	0.11	1
Tomás Molina	Argentinos	1	0.10	1
Yonatthan Rak	Barracas	1	0.31	1

MÁXIMOS ASISTIDORES



Máximos Asistidores En el Torneo Betano Apertura 2025		Asistencias	Asistencias Esperadas xA	Asistencias de Remate
Éver Banega	Newell's	4	3.28	36
Gastón Martirena	Racing	4	1.82	13
Ignacio Malcorra	Rosario Central	4	2.12	21
Javier Ruíz	Barracas	4	1.53	10
Luis Angulo	Central Córdoba (SE)	4	2.71	16
Sebastián Villa	Independiente Rivadavia	4	4.53	34
Alan Lescano	Argentinos	3	2.10	20
Alexis Soto	Defensa y Justicia	3	0.83	16
Carlos Palacios	Boca	3	2.33	22
Elías Cabrera	Tigre	3	1.47	26
Emanuel Coronel	Rosario Central	3	0.89	6
Gonzalo Montiel	River	3	1.45	14
Guido Mainero	Platense	3	2.20	18
Iván Gómez	Central Córdoba (SE)	3	0.65	15
Jabes Saralegui	Tigre	3	0.85	11
Leandro Lozano	Argentinos	3	1.52	13
Maximiliano Salas	Racing	3	1.70	14
Ramiro Ruíz Rodríguez	Atlético Tucumán	3	1.07	9
Sasha Marcich	Lanús	3	1.24	12

LÍDERES EN ATAJADAS


Más Atajadas
 En la Fecha Actual

			Atajadas	Valla Invicta	Atajadas por cada Gol Concedido	Despejes
1	Agustín Marchesín	Boca	7	0	3.50	0
2	Gabriel Arias	Racing	5	0	5.00	0
3	Lucas Acosta	Sarmiento	5	0	5.00	2
4	Juan Pablo Cozzani	Platense	5	0	5.00	2
5	Guido Herrera	Talleres	4	0	2.00	0
6	Marcos Ledesma	Barracas	3	0	3.00	0
7	Juan González	Atlético Tucumán	3	0	3.00	0
8	Ezequiel Centurión	Independiente Rivadavia	3	0	3.00	0
9	Matías Borgogno	San Martín San Juan	3	0	3.00	1
10	Orlando Gill	San Lorenzo	3	0	3.00	3
11	Manuel Vicentini	Belgrano	2	0	2.00	1
12	Franco Armani	River	2	0	2.00	0
13	Thiago Cardozo	Unión	2	0	1.00	1
14	Manuel Roffo	Instituto	2	0	2.00	1
15	Felipe Zenobio	Tigre	2	1		1
16	Facundo Sanguinetti	Banfield	2	0	1.00	1
17	Juan Pablo Zozaya	Central Córdoba (SE)	2	0	1.00	1
18	Jorge Broun	Rosario Central	2	1		0
19	Diego Rodríguez	Argentinos	2	0	2.00	0
20	Ignacio Arce	Deportivo Riestra	1	1		1
21	Rodrigo Rey	Independiente	1	1		0
22	Nahuel Losada	Lanús	1	1		1
23	Tomás Marchiori	Vélez	1	1		2
24	Franco Petrolí	Godoy Cruz	1	1		0
25	Matías Mansilla	Estudiantes	1	1		1
26	Hernán Galíndez	Huracán	1	0	0.50	0
27	Enrique Bologna	Defensa y Justicia	1	0	0.50	0
28	Jorge Carranza	Aldosivi	1	0	1.00	0
29	Keylor Navas	Newell's	0	1		0
30	Nelson Insfrán	Gimnasia	0	0	0.00	1

GOLES PREVENIDOS



	Goles Concedidos (no incluye propia meta)	Goles Esperados Concedidos (remates al arco)	Goles Prevenidos
Platense	8	16.0	8.0
Sarmiento	17	24.9	7.9
Newell's	14	21.4	7.4
Deportivo Riestra	5	11.7	6.7
River	8	13.9	5.9
Lanús	10	14.3	4.3
Rosario Central	7	11.1	4.1
Independiente Rivadavia	14	17.5	3.5
Banfield	18	21.4	3.4
Independiente	7	10.3	3.3
Huracán	10	12.9	2.9
Gimnasia	18	20.9	2.9
San Lorenzo	9	11.5	2.5
Boca	10	12.4	2.4
Tigre	11	13.4	2.4
Unión	16	18.2	2.2
Godoy Cruz	14	15.9	1.9
Argentinos Juniors	8	9.8	1.8
Defensa y Justicia	19	20.2	1.2
San Martín San Juan	15	16.2	1.2
Talleres	12	13.1	1.1
Atlético Tucumán	20	21.1	1.1
Instituto	19	19.2	0.2
Central Córdoba (SE)	18	18.1	0.1
Racing	16	15.3	-0.7
Barracas Central	16	15.3	-0.8
Estudiantes	15	13.6	-1.4
Vélez	17	15.4	-1.7
Belgrano	22	19.4	-2.6
Aldosivi	28	19.4	-8.6

GLOSARIO

Goles Prevenidos son el resultado de la resta entre los goles esperados concedidos de los remates al arco (xGOT) menos la cantidad de goles efectivamente concedidos, sin incluir los tantos en propia meta.

LÍDERES EN ATAJADAS


Más Atajadas
 En el Apertura Betano 2025

			Atajadas	Valla Invicta	Atajadas por cada Gol Concedido	Despejes
1	Lucas Acosta	Sarmiento	63	4	3.50	6
2	Keylor Navas	Newell's	54	6	5.40	9
3	Enrique Bologna	Defensa y Justicia	52	5	2.74	13
4	Juan Pablo Cozzani	Platense	46	6	4.60	14
5	Marcos Ledesma	Barracas	45	4	2.50	12
6	Ezequiel Centurión	Independiente Rivadavia	45	6	3.00	7
7	Facundo Sanguinetti	Banfield	45	4	2.50	7
8	Ignacio Arce	Deportivo Riestra	44	11	6.29	19
9	Franco Petrolí	Godoy Cruz	44	7	2.93	15
10	Orlando Gill	San Lorenzo	42	9	4.67	11
11	Nahuel Losada	Lanús	41	7	4.56	14
12	Matías Borgogno	San Martín San Juan	41	3	2.73	18
13	Franco Armani	River	40	9	5.00	17
14	Felipe Zenobio	Tigre	38	7	3.45	12
15	Jorge Broun	Rosario Central	37	6	4.63	6
16	Manuel Roffo	Instituto	36	5	1.89	12
17	Thiago Cardozo	Unión	35	3	2.33	8
18	Diego Rodríguez	Argentinos	34	8	3.78	15
19	Tomás Marchiori	Vélez	32	5	1.78	15
20	Nelson Insfrán	Gimnasia	32	5	2.91	3
21	Guido Herrera	Talleres	31	5	2.38	20
22	Matías Mansilla	Estudiantes	31	5	2.07	11
23	Hernán Galíndez	Huracán	31	8	2.82	5
24	Jorge Carranza	Aldosivi	31	1	1.55	12
25	Rodrigo Rey	Independiente	30	7	2.73	15
26	Tomás Durso	Atlético Tucumán	30	2	1.76	14
27	Agustín Marchesín	Boca	30	7	3.33	6
28	Alan Aguerre	Central Córdoba (SE)	29	5	1.81	8



DATA

PROVEEDOR OFICIAL DE PROCESAMIENTO Y ANÁLISIS



PROVEEDOR OFICIAL DE DATOS

