



TORNEO
Betano
apertura



DATA

DATOS OFICIALES DE LA FECHA

16

YPF

NaranjaX

PIRELLI

TCL



Naldo

bplay

paX

Sur Finanzas

Medifé

MANTECOL

JetSMART



FULLMINT

RESUMEN DE LA FECHA

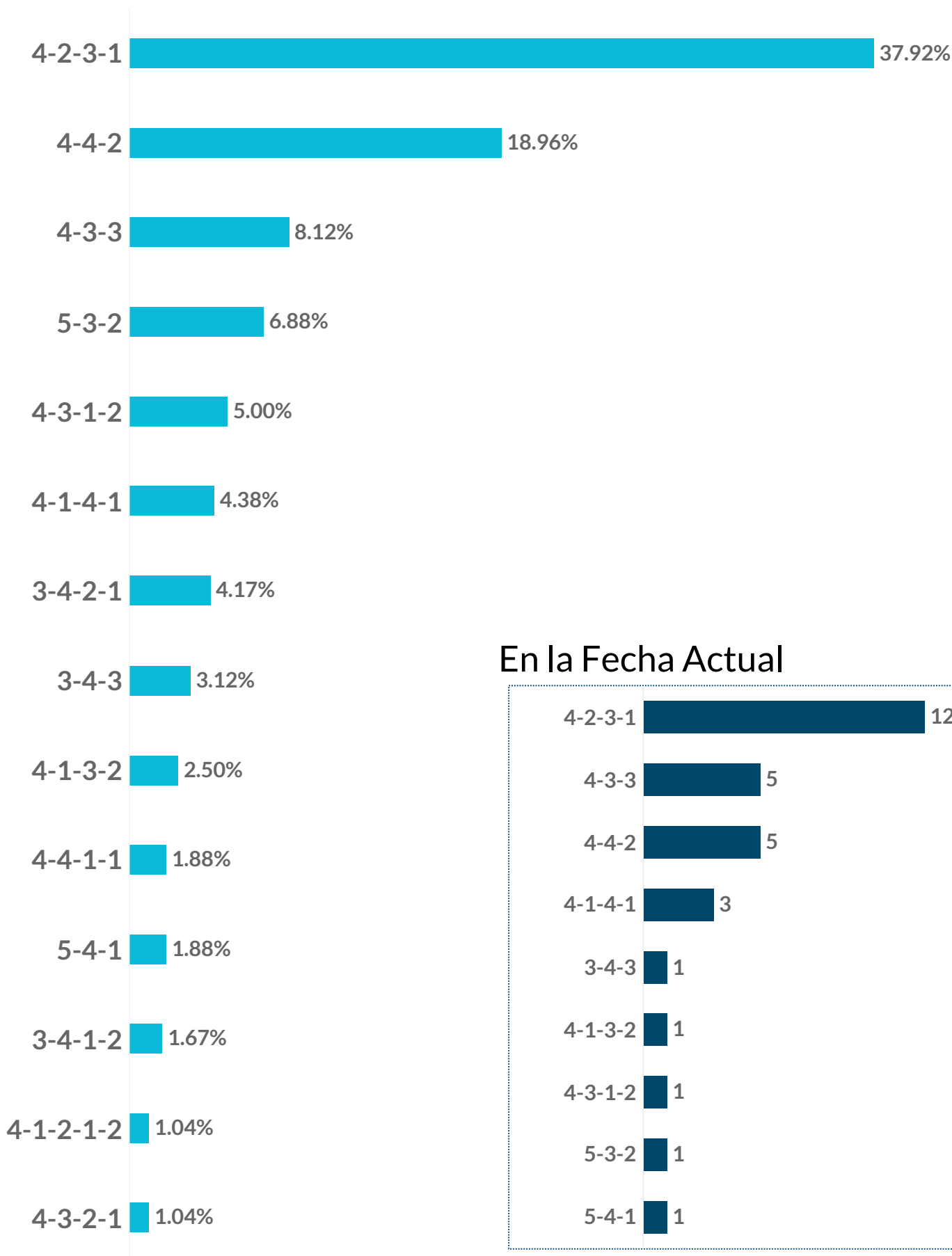


	Fecha Actual	Máximo en una Fecha	En el Torneo
Triunfos Locales	9	10	106
Empates	3	7	75
Triunfos Visitantes	3	6	59
Goles Totales	38	39	479
Goles desde Tiros de Esquina	6	7	60
Goles desde Tiros Libres	1	3	13
Goles de Cabeza	7	10	84
Goles de Penal	1	7	40
Goles desde Laterales	0	3	9
Goles de Jugada	27	27	318
Goles de Pelota Parada	11	19	161
Penales Ejecutados	4	9	59
Penales Atajados	3	3	13
Penales Desviados	0	2	6
Amarillas	98	98	1,226
Rojas	7	7	50

FORMACIONES MÁS UTILIZADAS



En el Torneo Betano Apertura 2025



CONFRONTACIONES TÁCTICAS



En el Torneo Betano Apertura 2025

2  72

	4-2-3-1	4-3-3	4-4-2	5-3-2	4-1-3-2	4-1-4-1	5-4-1	4-3-1-2	3-4-2-1	3-1-4-2	3-4-1-2	4-1-2-1- 2	4-3-2-1
4-2-3-1	72	17	31	14	7	9	3	7	6	2		3	2
4-4-2	31	5	26	3	2	5		5	5		2		
4-3-3	17	2	5	2			2	4					
5-3-2	14	2	3		2			2	2		3		
4-3-1-2	7	4	5	2		3							
4-1-4-1	9		5					3	2				
3-4-2-1	6		5	2		2							
3-4-3	4	3	4										
4-1-3-2	7		2	2									
3-4-1-2			2	3							2		
4-4-1-1	3	2											
5-4-1	3	2											
4-1-2-1- 2	3												
3-1-4-2	2												
4-3-2-1	2												

EDAD PROMEDIO DEL ONCE INICIAL



En la Fecha Actual

Edad Promedio | Jugadores Sub 20

Aldosivi	28 y 232 d	0
Argentinos	27 y 181 d	0
Atlético Tucumán	29 y 172 d	0
Banfield	24 y 340 d	0
Barracas	26 y 283 d	0
Belgrano	31 y 052 d	0
Boca	28 y 225 d	1
Central Córdoba (SE)	26 y 212 d	0
Defensa y Justicia	28 y 283 d	0
Deportivo Riestra	28 y 327 d	0
Estudiantes	25 y 177 d	0
Gimnasia	28 y 237 d	1
Godoy Cruz	25 y 202 d	0
Huracán	28 y 117 d	0
Independiente	27 y 038 d	2
Independiente Rivadavia	24 y 364 d	0
Instituto	26 y 102 d	0
Lanús	25 y 058 d	3
Newell's	29 y 351 d	0
Platense	26 y 232 d	0
Racing	27 y 247 d	0
River	31 y 111 d	1
Rosario Central	29 y 001 d	1
San Lorenzo	25 y 350 d	0
San Martín San Juan	28 y 104 d	0
Sarmiento	26 y 264 d	0
Talleres	25 y 194 d	0
Tigre	25 y 343 d	0
Unión	28 y 068 d	0
Vélez	24 y 260 d	2

En el Torneo Betano Apertura 2025

Edad Promedio | Jugadores Sub 20

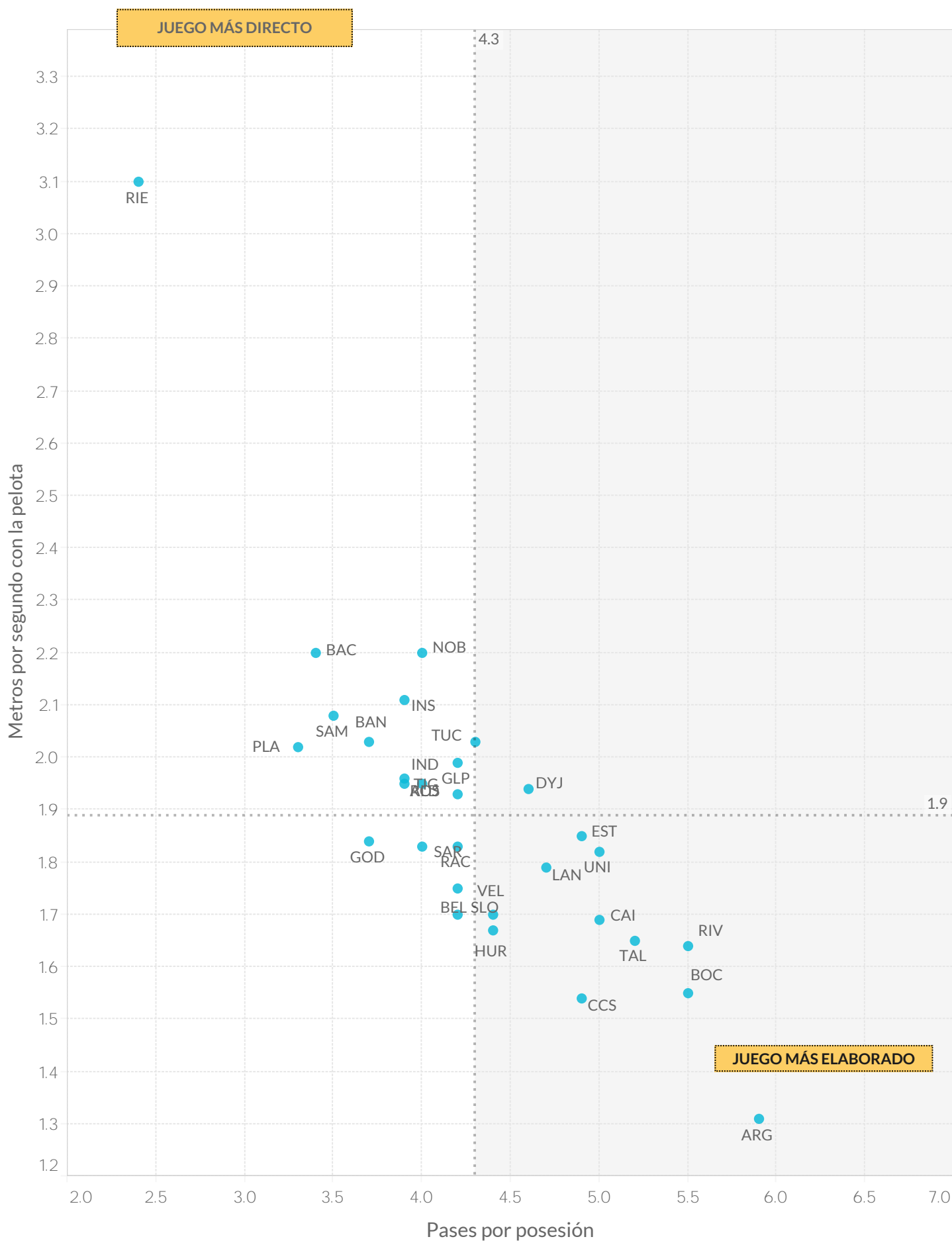
Aldosivi	27y 184d	0
Argentinos	28y 13d	1
Atlético Tucumán	29y 66d	0
Banfield	24y 127d	0
Barracas	27y 208d	0
Belgrano	29y 77d	2
Boca	28y 88d	13
Central Córdoba (SE)	27y 126d	0
Defensa y Justicia	27y 335d	0
Deportivo Riestra	29y 268d	0
Estudiantes	27y 41d	0
Gimnasia	28y 108d	10
Godoy Cruz	24y 362d	12
Huracán	28y 212d	0
Independiente	27y 211d	12
Independiente Rivadavia	25y 343d	0
Instituto	26y 348d	0
Lanús	28y 278d	10
Newell's	28y 164d	22
Platense	26y 220d	1
Racing	27y 136d	1
River Plate	30y 232d	11
Rosario Central	28y 74d	12
San Lorenzo	25y 210d	0
San Martín San Juan	28y 257d	0
Sarmiento	27y 242d	0
Talleres	27y 107d	1
Tigre	25y 249d	0
Unión	27y 217d	8
Vélez	25y 344d	21



DATA

ESTILOS DE JUEGO

ESTILOS DE JUEGO



ESTILOS DE JUEGO



		Posesión Promedio	Pases promedio por Secuencia	Pases Largos (% del total)	Distancia promedio del Saque de Arco	Posesión en Ventaja	Posesión Empatando o Perdiendo
1	River	64.1%	3.3	11.9%	32.0	50.6%	68.1%
2	Argentinos	61.8%	3.5	11.9%	39.2	54.9%	65.9%
3	Independiente	58.8%	2.9	13.1%	32.9	53.3%	62.0%
4	Talleres	58.4%	3.2	12.9%	31.1	42.3%	61.8%
5	Boca	55.9%	3.5	11.9%	30.8	48.1%	61.6%
6	Vélez	54.9%	2.8	12.9%	33.9	38.4%	56.4%
7	Unión	54.9%	3.0	14.4%	37.5	39.9%	56.1%
8	Estudiantes	54.6%	3.1	13.0%	46.3	44.4%	57.8%
9	Racing	52.4%	2.6	18.2%	41.3	45.4%	56.2%
10	Central Córdoba SdE	52.2%	3.0	14.6%	42.1	43.4%	53.9%
11	Defensa y Justicia	51.9%	2.9	15.6%	40.1	43.5%	54.5%
12	Lanús	51.7%	2.9	12.6%	33.0	44.4%	53.3%
13	Huracán	50.9%	2.7	14.3%	47.8	41.7%	54.4%
14	Rosario Central	50.6%	2.6	15.5%	38.4	45.4%	54.1%
15	Atlético Tucumán	50.5%	2.7	16.3%	42.1	39.7%	53.3%
16	San Lorenzo	50.0%	2.5	16.8%	48.5	39.6%	51.6%
17	Instituto	49.3%	2.3	17.8%	43.5	38.4%	50.8%
18	Belgrano	48.5%	2.6	17.9%	47.9	40.3%	50.5%
19	Gimnasia	48.2%	2.6	16.7%	46.6	33.5%	51.4%
20	Godoy Cruz	47.4%	2.4	19.5%	43.1	34.5%	49.6%
21	Aldosivi	46.8%	2.5	18.2%	36.6	33.7%	49.8%
22	San Martín San Juan	46.0%	2.1	21.8%	50.1	28.5%	47.6%
23	Independiente Rivadavia	45.5%	2.5	18.9%	57.2	33.9%	49.0%
24	Sarmiento	44.7%	2.5	20.2%	41.8	25.8%	46.0%
25	Tigre	44.5%	2.4	19.1%	36.9	38.9%	47.3%
26	Newell's	44.3%	2.5	16.5%	47.8	31.5%	48.3%
27	Banfield	44.1%	2.3	17.1%	51.3	33.0%	47.7%
28	Platense	43.3%	2.0	22.1%	60.9	31.4%	47.1%
29	Barracas	39.0%	2.1	22.0%	54.3	33.0%	41.4%
30	Deportivo Riestra	30.7%	1.5	33.1%	55.9	25.0%	32.9%

ESTILOS DE JUEGO

		Secuencias de 10 o más pases	Secuencias de 10 o más pases terminados en Ataque	Secuencias de 10 o más pases terminados en Gol	Ataques Directos**	Goles a partir de Ataques Directos
1	Aldosivi	51	11	0	29	5
2	Argentinos	185	30	1	16	1
3	Atlético Tucumán	83	14	0	26	0
4	Banfield	42	2	0	22	0
5	Barracas	27	1	0	22	2
6	Belgrano	72	14	0	14	1
7	Boca	161	25	0	24	2
8	Central Córdoba (SE)	137	14	0	27	4
9	Defensa y Justicia	83	17	0	27	1
10	Deportivo Riestra	2	1	0	20	0
11	Estudiantes	110	23	2	21	1
12	Gimnasia	64	11	0	32	1
13	Godoy Cruz	51	11	0	13	0
14	Huracán	88	17	1	17	0
15	Independiente	105	21	1	18	2
16	Independiente Rivadavia	64	13	2	27	4
17	Instituto	44	8	0	18	1
18	Lanús	108	18	0	34	2
19	Newell's	58	8	0	22	1
20	Platense	35	5	0	16	1
21	Racing	79	13	1	28	1
22	River	145	30	2	23	1
23	Rosario Central	70	11	1	24	2
24	San Lorenzo	70	10	1	23	0
25	San Martín San Juan	37	3	0	16	1
26	Sarmiento	67	6	0	24	2
27	Talleres	135	25	0	36	1
28	Tigre	48	11	0	17	2
29	Unión	89	23	0	23	0
30	Vélez	83	11	0	17	1

GLOSARIO

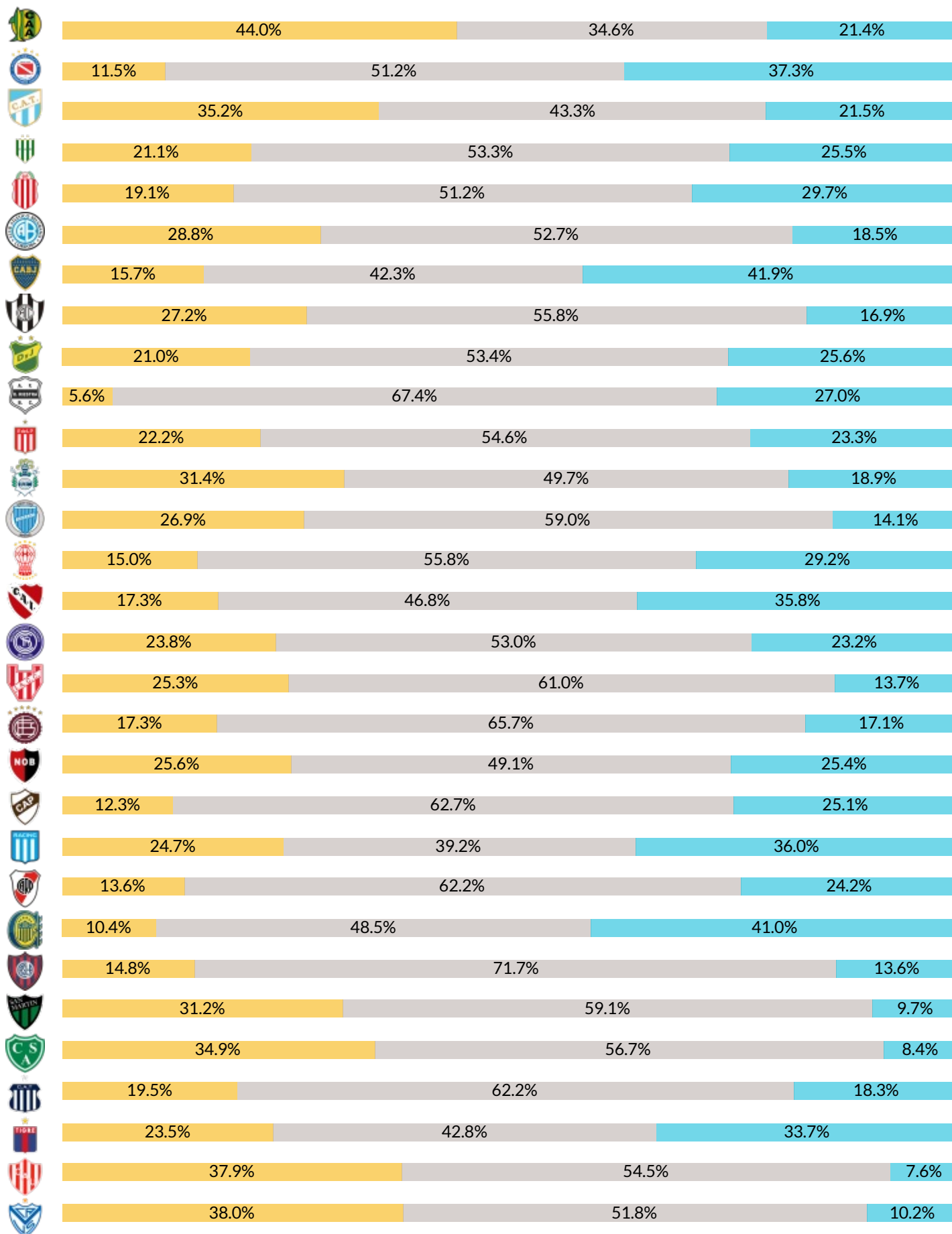
***Secuencia:** continuidad de pases hasta que es interrumpida por una acción del rival que puede o no implicar también la pérdida de la posesión.

****Ataques Directos** es el número de secuencias de juego abierto que comienzan dentro del propio campo del equipo y tienen al menos un 50% de su recorrido hacia el arco del oponente y terminan con un remate o un toque en el área rival.

REGISTROS DE SITUACIÓN



■ Perdiendo
 ■ Empatando
 ■ Ganando

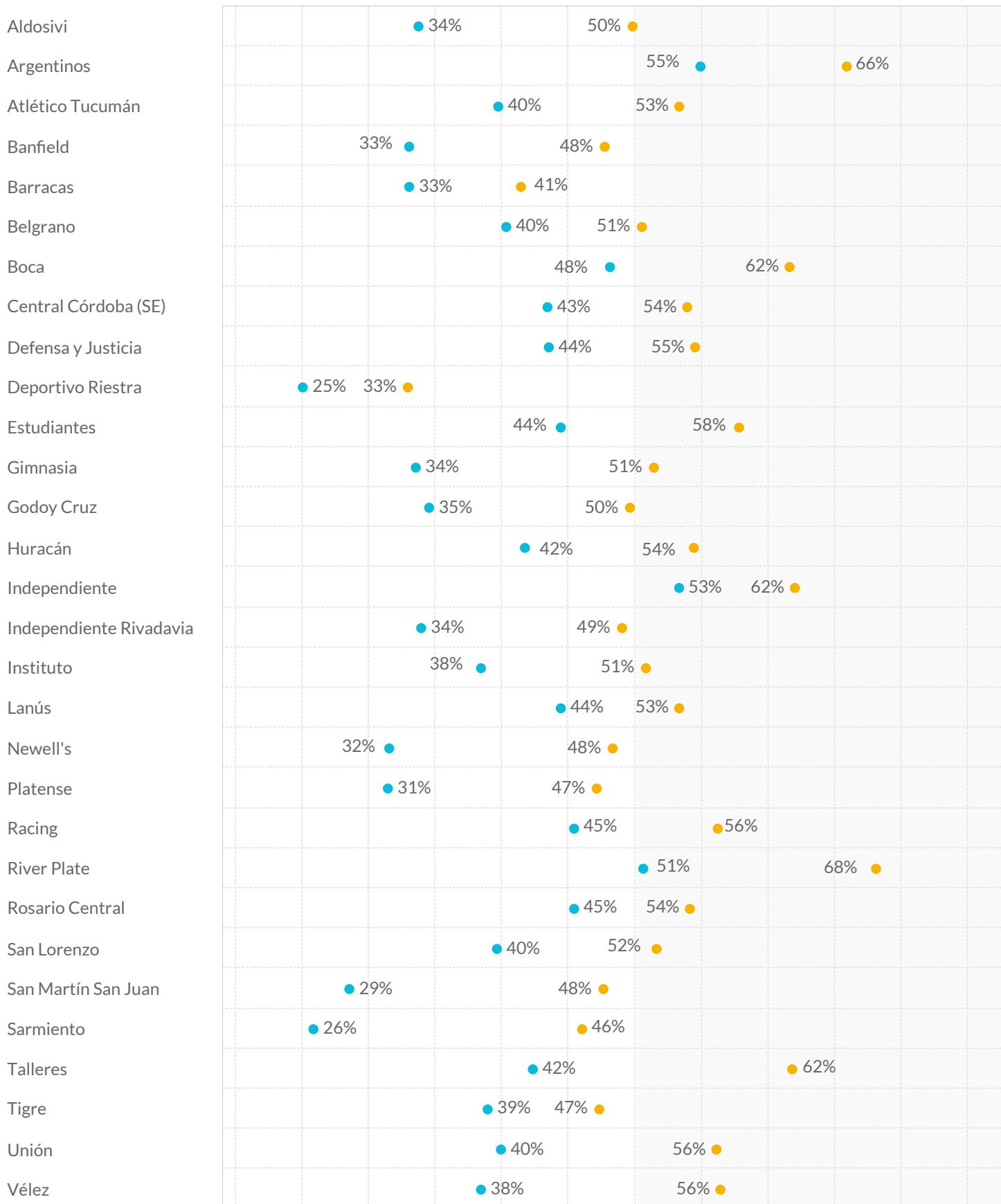


POSESIÓN EN CONTEXTO



■ Posesión Empatando o Perdiendo

■ Posesión en Ventaja



MENOS POSESIÓN QUE EL RIVAL

MÁS POSESIÓN QUE EL RIVAL

RANKING FAIR PLAY

Puntos Fair Play

Central Córdoba (SE)	23	0	2	967
Argentinos Juniors	30	0	1	965
Barracas Central	35	0	0	965
Lanús	32	1	0	965
Talleres	31	2	0	963
Atlético Tucumán	39	0	0	961
Platense	37	1	0	960
Tigre	37	1	0	960
Huracán	41	0	0	959
Unión	31	0	2	959
Aldosivi	34	1	1	958
Defensa y Justicia	36	1	1	956
Instituto	41	1	0	956
Godoy Cruz	45	0	0	955
Rosario Central	46	0	0	954
Independiente Rivadavia	39	0	2	951
Independiente	46	0	1	949
San Martín San Juan	38	1	2	949
Banfield	49	1	0	948
Boca	44	1	1	948
Deportivo Riestra	47	2	0	947
San Lorenzo	50	1	0	947
Newell's	44	0	2	946
Racing	46	1	1	946
River	46	0	2	944
Belgrano	41	2	2	943
Vélez	41	3	2	940
Sarmiento	51	0	2	939
Gimnasia	49	1	2	938
Estudiantes	57	1	2	930

RANKING FAIR PLAY

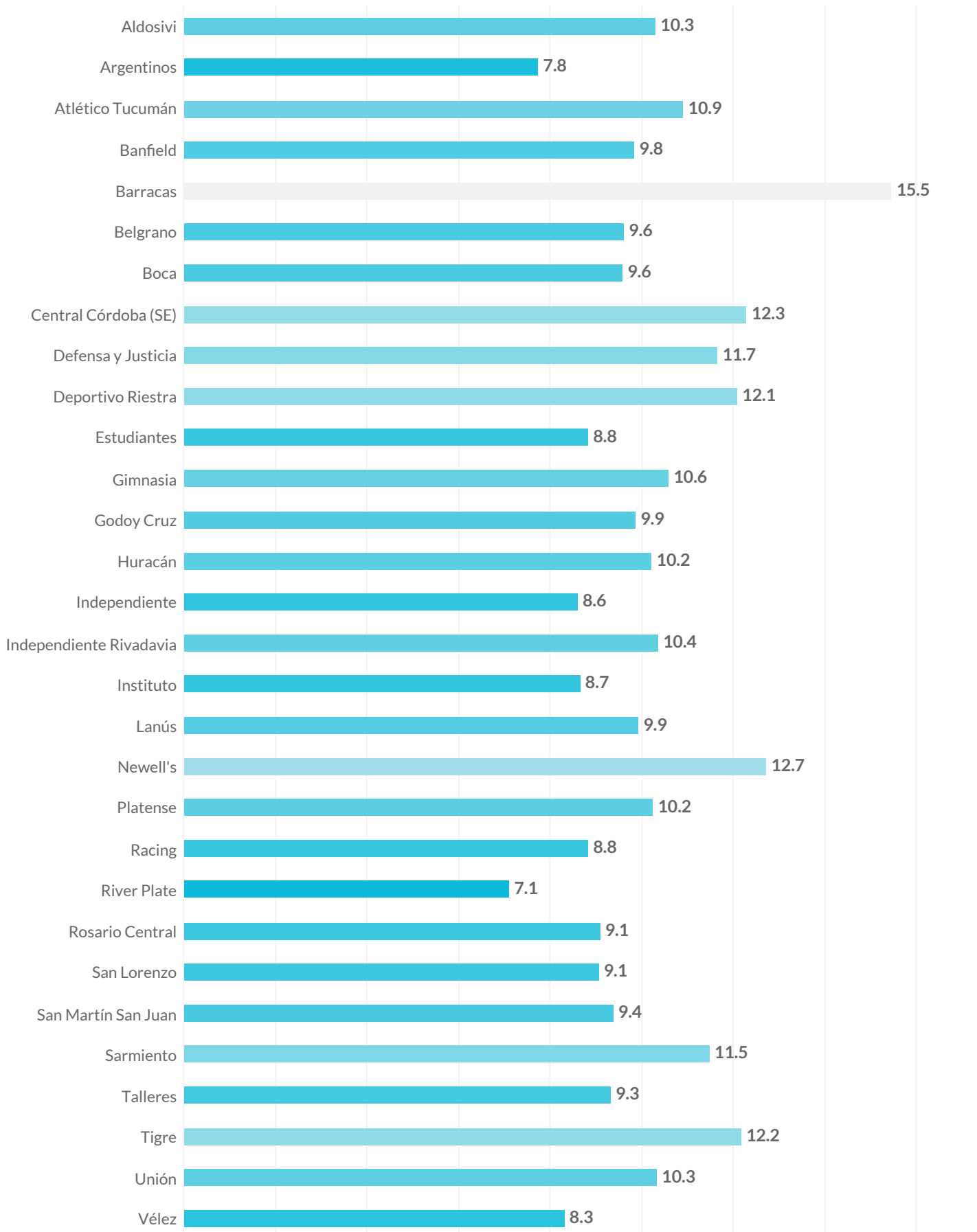
Cada equipo inicia el torneo con 1000 puntos y pierde uno por cada tarjeta amarilla, tres en caso de expulsión por doble amonestación y cinco por roja directa.

PRESIÓN ALTA



		Recuperaciones Altas	Recuperaciones Altas Terminadas en Remate	Recuperaciones Altas Terminadas en Gol
1	Platense	131	16	1
2	Argentinos	128	21	4
3	Unión	111	27	1
4	River	110	18	1
5	Aldosivi	110	24	1
6	Racing	108	22	3
7	Instituto	105	12	2
8	Vélez	103	12	0
9	Tigre	103	20	4
10	Rosario Central	101	14	1
11	San Martín San Juan	100	16	0
12	Gimnasia	97	13	2
13	Belgrano	96	14	0
14	Deportivo Riestra	95	8	1
15	Estudiantes	94	17	1
16	Banfield	92	11	2
17	Lanús	91	19	1
18	San Lorenzo	90	9	1
19	Huracán	90	13	0
20	Godoy Cruz	89	10	0
21	Independiente Rivadavia	85	15	1
22	Independiente	82	9	1
23	Newell's	81	13	0
24	Central Córdoba (SE)	81	11	0
25	Boca	81	9	2
26	Defensa y Justicia	80	10	4
27	Talleres	75	14	1
28	Atlético Tucumán	71	6	0
29	Barracas	69	8	1
30	Sarmiento	67	9	0

PASES PERMITIDOS POR ACCIÓN DEFENSIVA (PPDA)





DATA

RANKINGS DE JUGADORES

MÁXIMOS GOLEADORES


Máximos Goleadores
 En la Fecha Actual

		Goles	% de Goles de Penal	Remates Totales	Remates al Arco
Elías Torres	Aldosivi	2	0%	4	2
Martín Río	Banfield	2	0%	2	2
Tomás Molina	Argentinos	2	0%	4	2
Alan Lescano	Argentinos	1	0%	4	1
Alex Luna	Instituto	1	0%	6	3
Antony Alonso	Deportivo Riestra	1	0%	4	3
Ayrton Preciado	Aldosivi	1	0%	1	1
Braian Guille	Deportivo Riestra	1	0%	2	1
César Pérez	Defensa y Justicia	1	0%	4	2
Damián Puebla	Instituto	1	0%	1	1
Fabrizio Sartori	Independiente Rivadavia	1	0%	2	1
Facundo Colidio	River	1	0%	2	1
Franco Nicola	Atlético Tucumán	1	0%	2	1
Gastón Togni	Defensa y Justicia	1	0%	6	2
Gastón Verón	Central Córdoba (SE)	1	0%	3	2
Ignacio Fernández	River	1	0%	1	1
José Herrera	Argentinos	1	0%	4	2
Kevin Jappert	Barracas	1	0%	2	1
Kevin Zenón	Boca	1	0%	3	2
Lorenzo Scipioni	Tigre	1	0%	2	1
Lucas Gamba	Unión	1	0%	2	2
Luciano Gómez	Independiente Rivadavia	1	0%	1	1
Maher Carrizo	Vélez	1	0%	1	1
Marcos Arturia	Banfield	1	0%	2	1
Matías Galarza	Talleres	1	0%	2	2
Mauricio Cardillo	Independiente Rivadavia	1	0%	1	1
Miguel Borja	River	1	100%	4	3
Milton Céliz	Deportivo Riestra	1	0%	2	2
Nicolás Fernández	Belgrano	1	0%	2	1
Nicolás Garayalde	Gimnasia	1	0%	2	1
Sebastián Driussi	River	1	0%	3	1

MÁXIMOS GOLEADORES



Máximos Goleadores En el Torneo Betano Apertura 2025		Goles	% de Goles de Penal	Remates Totales	Remates al Arco
Adrián Martínez	Racing	9	11%	30	15
Gabriel Ávalos	Independiente	8	25%	22	13
Nicolás Fernández	Belgrano	8	0%	38	21
Tomás Molina	Argentinos	8	0%	47	19
Andrés Vombergar	San Lorenzo	7	57%	29	10
Elías Torres	Aldosivi	6	33%	41	17
Jhonatan Candía	Barracas	6	0%	24	10
Miguel Merentiel	Boca	6	0%	11	7
Alex Luna	Instituto	5	20%	43	14
Facundo Bruera	Barracas	5	0%	24	10
Gastón Togni	Defensa y Justicia	5	0%	33	14
Ignacio Russo	Tigre	5	0%	36	16
Leonardo Heredia	Central Córdoba (SE)	5	20%	21	14
Matko Miljevic	Huracán	5	60%	31	15
Miguel Borja	River	5	20%	31	18
Braian Romero	Vélez	4	0%	29	8
Fabrizio Sartori	Independiente Rivadavia	4	0%	8	6
Facundo Colidio	River	4	0%	27	10
Gastón Lodico	Instituto	4	0%	8	5
Gastón Verón	Central Córdoba (SE)	4	50%	14	8
Ignacio Malcorra	Rosario Central	4	75%	20	7
Jaminton Campaz	Rosario Central	4	0%	18	7
Jonathan Herrera	Deportivo Riestra	4	0%	29	10
Juan Miritello	Defensa y Justicia	4	0%	16	8
Lucas Gamba	Unión	4	0%	32	14
Marcelino Moreno	Lanús	4	0%	31	12
Mateo Coronel	Atlético Tucumán	4	0%	25	11
Milton Giménez	Boca	4	0%	19	7
Rodrigo Castillo	Gimnasia	4	0%	37	9
Santiago Ascacibar	Estudiantes	4	0%	18	11
Sebastián Villa	Independiente Rivadavia	4	50%	37	17
Vicente Taborda	Platense	4	0%	18	8

GOLEADORES POR EQUIPO



		Goles Totales	Jugadores que Anotaron al menos un Gol		Goles Totales	Jugadores que Anotaron al menos un Gol
1	Racing	26	11	15	Atlético Tucumán	8
2	Boca	24	11	16	Instituto	7
3	Argentinos	24	11	17	San Lorenzo	6
4	Independiente	23	8	18	Banfield	8
5	Rosario Central	22	9	19	Platense	5
6	River	21	10	20	Lanús	6
7	Central Córdoba SdE	21	9	21	Deportivo Riestra	8
8	Independiente Rivadavia	20	9	22	Belgrano	4
9	Barracas	20	9	23	Newell's	8
10	Huracán	19	11	24	Unión	7
11	Tigre	18	9	25	Talleres	6
12	Estudiantes	18	10	26	Sarmiento	8
13	Defensa y Justicia	18	9	27	Gimnasia	5
14	Aldosivi	18	8	28	Godoy Cruz	4

ALD	6	Elías Torres	2	Ayrton Preciado	2	Franco Ramí	2	Gonzalo Mottes	2	Justo Giani	2	Tobías Leiva	1	Agustín Palavecino	1	Tiago Serrago	
ARG	8	Tomás Molina	3	Alan Lescano	3	José Herrera	2	Alan Rodríguez	1	Emiliano Viveros	1	Érik Godoy	1	Leandro Lozano	1	Lucas Gómez	...
TUC	4	Mateo Coronel	3	Leandro Díaz	2	Franco Nicola	2	Nicolás Laméndola	1	Adrián Sánchez	1	Mateo Bajamich	1	Miguel Brizuela	...		
BAN	3	Tomás Nasif	2	Agustín Alaniz	2	Gerónimo Rivera	2	Martín Río	1	Gabriel Vega	1	Marcos Arturia	1	Santiago López García	1	Tomás Adoryán	
BAC	6	Jhonatan Candía	5	Facundo Bruera	2	Kevin Jappert	2	Rodrigo Insúa	1	Fernando Tobio	1	Gonzalo Morales	1	Iván Tapia	1	Javier Ruiz	...
BEL	8	Nicolás Fernández	2	Franco Jara	1	Lucas Menossi	1	Mariano Troilo	...								
BOC	6	Miguel Merentiel	4	Milton Giménez	3	Carlos Palacios	2	Edinson Cavani	2	Kevin Zenón	1	Exequiel Zeballos	1	Lautaro Di Lollo	...		
CCS	5	Leonardo Heredia	4	Gastón Verón	3	José Florentín	2	Lautaro Rivero	2	Matías Perelló	1	Diego Barrera	1	Favio Cabral	1	Iván Gómez	...
DYJ	5	Gastón Togni	4	Juan Miritello	2	Aarón Molinas	2	Abiel Osorio	1	César Pérez	1	Ezequiel Cannavo	1	Francisco González	...		
RIE	4	Jonathan Herrera	3	Antony Alonso	1	Braian Guille	1	Gabriel Obredor	1	Juan Randazzo	1	Milton Céliz	1	Nicolás Benegas	...		
EST	4	Santiago Ascacíbar	3	Tiago Palacios	2	Gabriel Neves	2	Joaquín Tobio Burgos	2	Luciano Giménez	1	Alexis Castro	1	Edwain Cetré	...		
GLP	4	Rodrigo Castillo	1	Leonardo Morales	1	Lucas Castro	1	Nicolás Garayalde	1	Pablo De Blasis	...						
GOD	2	Luca Martínez Dupuy	2	Santino Andino	1	Agustín Auzmendi	1	Facundo Altamira	...								
HUR	5	Matko Miljevic	3	Eric Ramírez	2	Matías Tissera	2	Walter Mazzantti	1	César Ibáñez	1	Emmanuel Ojeda	1	Fabio Pereyra	...		
CAI	8	Gabriel Ávalos	3	Álvaro Angulo	3	Felipe Loyola	2	Luciano Cabral	1	Adrián Spörle	1	Federico Mancuello	1	Lautaro Millán	...		
IND	4	Fabrizio Sartori	4	Sebastián Villa	2	Juan Barbieri	2	Kevin Retamar	2	Luciano Gómez	2	Luis Sequeira	2	Mauricio Cardillo	1	Iván Villalba	...
INS	5	Alex Luna	4	Gastón Lodico	2	Damián Batallini	1	Damián Puebla	1	Facundo Suárez	1	Jonás Acevedo	1	Nicolás Zalazar	...		
LAN	4	Marcelino Moreno	3	Eduardo Salvio	3	Walter Bou	1	Alexis Canelo	1	Alexis Segovia	1	Ramiro Carrera	...				
NOB	3	Luciano Herrera	2	Luciano Lollo	2	Mateo Silvetti	1	Carlos González	1	Éver Banega	1	Gonzalo Maroni	1	Valentino Acuña	1	Víctor Cuesta	...
PLA	4	Vicente Taborda	3	Guido Mainero	2	Ronaldo Martínez	1	Augusto Lotti	1	Ignacio Vázquez	...						
RAC	9	Adrián Martínez	3	Adrián Balboa	3	Luciano Vietto	2	Gastón Martirena	2	Santiago Solari	1	Bruno Zuculini	1	Facundo Mura	...		
RIV	5	Miguel Borja	4	Facundo Colidio	3	Franco Mastantuono	3	Sebastián Driussi	1	Gonzalo Montiel	1	Ian Subiabre	1	Ignacio Fernández	...		
ROS	4	Ignacio Malcorra	4	Jaminton Campaz	3	Enzo Copetti	2	Agustín Sández	2	Gaspar Duarte	2	Santiago López	2	Sebastián Ferreira	...		
SLO	7	Andrés Vombergar	2	Malcom Braida	1	Andrés Peralta	1	Emanuel Cecchini	1	Ezequiel Cerutti	1	Iker Muniain	...				
SAM	1	Federico Anselmo	1	Franco Toloza	1	Marco Iacobellis	1	Sebastián González	1	Tomás Fernández	...						
SAR	2	Gabriel Carabajal	2	Pablo Magnín	1	Elián Giménez	1	Franco Frías	1	Iván Morales	1	Juan Insaurralde	1	Leandro Suhr	1	Valentín Burgoa	...
TAL	2	Augusto Schott	2	Gastón Benavidez	2	Ulises Ortegoza	2	Valentín Depietri	1	Matías Galarza	1	Rick	...				
TIG	5	Ignacio Russo	3	David Romero	2	Alfio Oviedo	2	Nehuén Paz	1	Jabes Saralegui	1	Lorenzo Scipioni	1	Lucas Besozzi	1	Martín Ortega	...
UNI	4	Lucas Gamba	2	Lionel Verde	1	Diego Díaz	1	Ezequiel Ham	1	Franco Fragapane	1	Julián Palacios	1	Marcelo Estigarribia	...		
VEL	4	Braian Romero	3	Maher Carrizo	...												

Más Pases En la Fecha Actual

			Pases Totales	Pases Efectivos	Efectividad	Pases hacia adelante
1	Marcos Rojo	Boca	90	84	93.3%	31
2	Vicente Poggi	Godoy Cruz	77	63	81.8%	29
3	Gastón Hernández	San Lorenzo	77	70	90.9%	36
4	Lautaro Blanco	Boca	75	60	80.0%	32
5	Carlos Palacios	Boca	71	65	91.5%	16
6	Rodrigo Battaglia	Boca	67	64	95.5%	23
7	Milton Casco	River	66	52	78.8%	35
8	Leandro González Pírez	River	65	59	90.8%	23
9	Ignacio Perruzzi	San Lorenzo	63	60	95.2%	17
10	Mateo Mendoza	Godoy Cruz	62	53	85.5%	29
11	Juan Carlos Portillo	Talleres	61	55	90.2%	31
12	Facundo Mansilla	Central Córdoba (SE)	61	52	85.2%	18

Más pases En el Torneo Betano Apertura 2025

			Pases Totales	Pases Efectivos	Efectividad	Pases hacia adelante
1	Francisco Álvarez	Argentinos	946	837	88.5%	347
2	Federico Fattori	Argentinos	936	831	88.8%	304
3	Leonardo Gil	Huracán	886	733	82.7%	300
4	Kevin Lomónaco	Independiente	843	735	87.2%	303
5	Gabriel Neves	Estudiantes	837	724	86.5%	292
6	Iván Marcone	Independiente	795	680	85.5%	264
7	Juan Carlos Portillo	Talleres	792	695	87.8%	313
8	José Florentín	Central Córdoba (SE)	791	651	82.3%	235
9	Adrián Sánchez	Atlético Tucumán	777	642	82.6%	293
10	Érik Godoy	Argentinos	775	684	88.3%	260
11	Sebastián Valdéz	Independiente	773	682	88.2%	277
12	Kevin Gutiérrez	Defensa y Justicia	773	628	81.2%	324

MÁXIMOS ASISTIDORES


Máximos Asistidores
 En la Fecha Actual

		Asistencias	Asistencias Esperadas xA	Asistencias de Remate
Kevin Retamar	Independiente Rivadavia	2	0.65	2
Adrián Sánchez	Atlético Tucumán	1	0.34	2
Agustín Alaniz	Banfield	1	0.65	2
Agustín Bouzat	Vélez	1	0.43	4
Alexander Díaz	Deportivo Riestra	1	0.21	3
Federico Girotti	Talleres	1	0.07	1
Francisco Álvarez	Argentinos	1	0.00	1
Franco Jara	Belgrano	1	0.27	1
Franco Mastantuono	River	1	0.13	4
Gerónimo Rivera	Banfield	1	0.10	1
Ignacio Fernández	River	1	0.08	3
Iván Tapia	Barracas	1	0.16	2
Joaquín Laso	Tigre	1	0.00	1
Juan Pintado	Gimnasia	1	0.70	5
Kevin Gutiérrez	Defensa y Justicia	1	0.09	3
Leonardo Marchi	Central Córdoba (SE)	1	0.13	2
Lucas González	Defensa y Justicia	1	0.28	2
Lucio Falasco	Aldosivi	1	0.09	2
Marcelo Estigarribia	Unión	1	0.04	1
Matías Fernández	Independiente Rivadavia	1	0.60	1
Miguel Merentiel	Boca	1	0.09	2
Nicolás Benegas	Deportivo Riestra	1	0.10	1
Ramiro Di Luciano	Banfield	1	0.16	1
Roberto Bochi	Aldosivi	1	0.01	1
Román Vega	Argentinos	1	0.30	2
Sebastián Prieto	Argentinos	1	0.04	1

MÁXIMOS ASISTIDORES



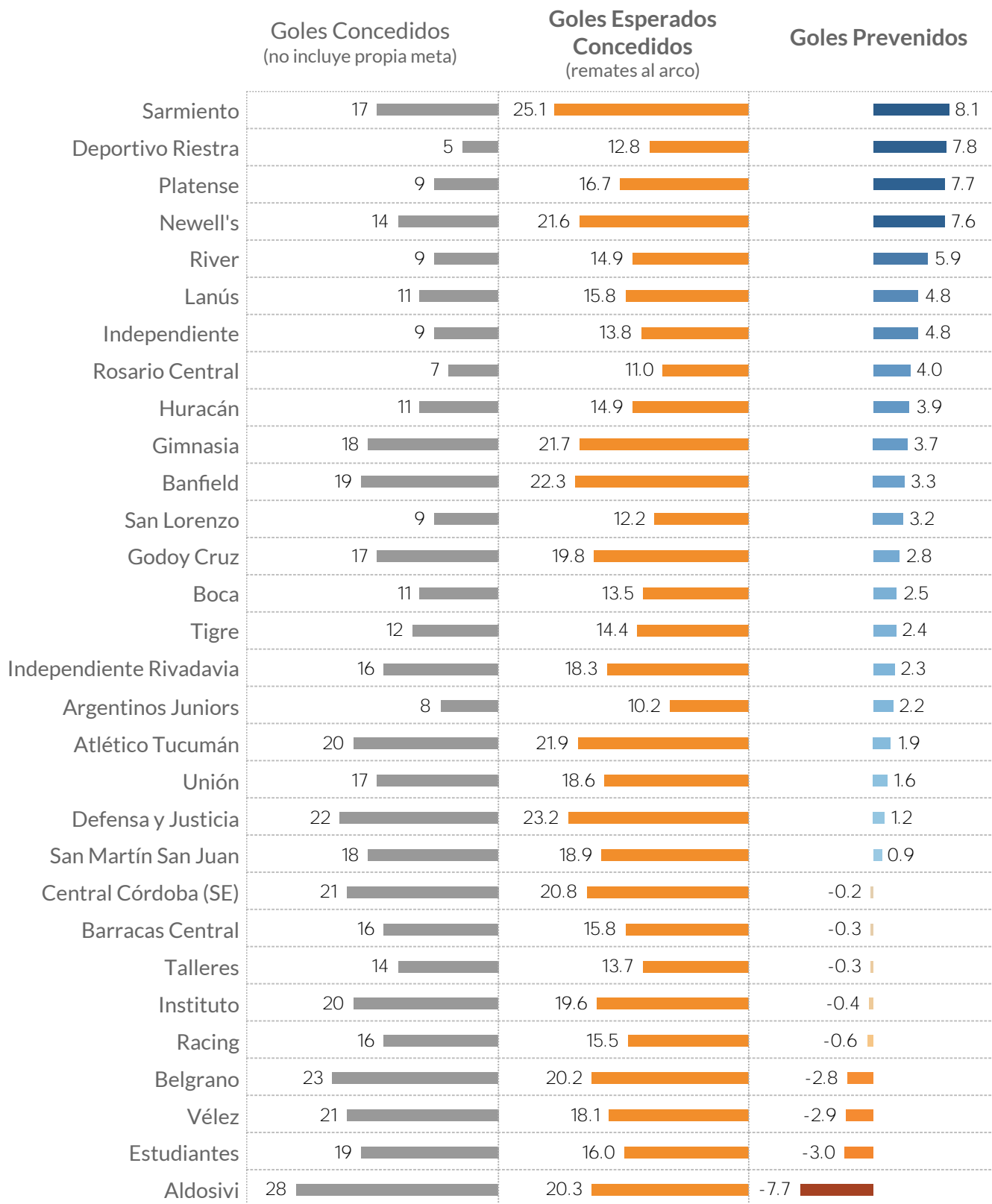
Máximos Asistidores En el Torneo Betano Apertura 2025		Asistencias	Asistencias Esperadas xA	Asistencias de Remate
Éver Banega	Newell's	4	3.75	42
Gastón Martirena	Racing	4	1.86	14
Ignacio Malcorra	Rosario Central	4	2.14	21
Javier Ruiz	Barracas	4	1.55	11
Luis Angulo	Central Córdoba (SE)	4	2.71	16
Sebastián Villa	Independiente Rivadavia	4	5.15	38
Alan Lescano	Argentinos	3	2.12	20
Alexis Soto	Defensa y Justicia	3	0.85	16
Carlos Palacios	Boca	3	2.35	23
Elías Cabrera	Tigre	3	1.63	31
Emanuel Coronel	Rosario Central	3	0.90	7
Franco Mastantuono	River	3	1.99	23
Gonzalo Montiel	River	3	1.45	14
Guido Mainero	Platense	3	2.34	20
Iván Gómez	Central Córdoba (SE)	3	0.65	15
Jabes Saralegui	Tigre	3	1.02	13
Kevin Retamar	Independiente Rivadavia	3	1.01	5
Leandro Lozano	Argentinos	3	1.61	15
Lucas González	Defensa y Justicia	3	0.98	6
Maximiliano Salas	Racing	3	1.73	14
Miguel Merentiel	Boca	3	0.47	9
Ramiro Ruíz Rodríguez	Atlético Tucumán	3	1.07	9
Sasha Marcich	Lanús	3	1.25	12

LÍDERES EN ATAJADAS


Más Atajadas
 En la Fecha Actual

			Atajadas	Valla Invicta	Atajadas por cada Gol Concedido	Despejes
1	Rodrigo Rey	Independiente	6	0	6.00	0
2	Ignacio Arce	Deportivo Riestra	5	1		2
3	Nelson Insfrán	Gimnasia	5	1		1
4	Gabriel Arias	Racing	4	1		1
5	Franco Petrolí	Godoy Cruz	4	0	1.33	2
6	Ezequiel Centurión	Independiente Rivadavia	4	0	2.00	1
7	Randall Rodríguez	Vélez	4	0	1.00	2
8	Facundo Sanguinetti	Banfield	4	0	4.00	0
9	Agustín Marchesín	Boca	4	0	4.00	0
10	Jorge Carranza	Aldosivi	4	1		3
11	Lucas Acosta	Sarmiento	3	0	3.00	1
12	Marcos Ledesma	Barracas	3	1		1
13	Manuel Roffo	Instituto	3	0	3.00	0
14	Juan Pablo Cozzani	Platense	3	0	3.00	3
15	Felipe Zenobio	Tigre	3	0	3.00	0
16	Enrique Bologna	Defensa y Justicia	3	0	1.00	0
17	Franco Armani	River	2	0	2.00	1
18	Nahuel Losada	Lanús	2	0	2.00	3
19	Juan González	Atlético Tucumán	2	1		0
20	Keylor Navas	Newell's	2	0	2.00	0
21	Matías Borgogno	San Martín San Juan	2	0	0.67	2
22	Matías Mansilla	Estudiantes	2	0	0.50	1
23	Hernán Galíndez	Huracán	2	0	2.00	1
24	Diego Rodríguez	Argentinos	2	1		0
25	Manuel Vicentini	Belgrano	1	0	1.00	2
26	Jorge Broun	Rosario Central	1	1		1
27	Alan Aguerre	Central Córdoba (SE)	0	0	0.00	1
28	Guido Herrera	Talleres	0	0	0.00	0
29	Thiago Cardozo	Unión	0	0	0.00	0
30	Orlando Gill	San Lorenzo	0	0	0.00	2

GOLES PREVENIDOS



GLOSARIO

Goles Prevenidos son el resultado de la resta entre los goles esperados concedidos de los remates al arco (xGOT) menos la cantidad de goles efectivamente concedidos, sin incluir los tantos en propia meta.

LÍDERES EN ATAJADAS

Más Atajadas
 En el Apertura Betano 2025

			Atajadas	Valla Invicta	Atajadas por cada Gol Concedido	Despejes
1	Lucas Acosta	Sarmiento	66	4	3.47	7
2	Keylor Navas	Newell's	56	6	5.09	9
3	Enrique Bologna	Defensa y Justicia	55	5	2.50	13
4	Ignacio Arce	Deportivo Riestra	49	12	7.00	21
5	Ezequiel Centurión	Independiente Rivadavia	49	6	2.88	8
6	Juan Pablo Cozzani	Platense	49	6	4.45	17
7	Facundo Sanguinetti	Banfield	49	4	2.58	7
8	Marcos Ledesma	Barracas	48	5	2.67	13
9	Franco Petrolí	Godoy Cruz	48	7	2.67	17
10	Nahuel Losada	Lanús	43	7	4.30	17
11	Matías Borgogno	San Martín San Juan	43	3	2.39	20
12	Franco Armani	River	42	9	4.67	18
13	Orlando Gill	San Lorenzo	42	9	4.20	13
14	Felipe Zenobio	Tigre	41	7	3.42	12
15	Manuel Roffo	Instituto	39	5	1.95	13
16	Jorge Broun	Rosario Central	38	7	4.75	7
17	Nelson Insfrán	Gimnasia	37	6	3.36	4
18	Rodrigo Rey	Independiente	36	7	3.00	15
19	Diego Rodríguez	Argentinos	36	9	4.00	15
20	Thiago Cardozo	Unión	35	3	2.19	8
21	Jorge Carranza	Aldosivi	35	2	1.75	15
22	Agustín Marchesín	Boca	34	7	3.40	6
23	Matías Mansilla	Estudiantes	33	5	1.74	12
24	Hernán Galíndez	Huracán	33	8	2.75	6
25	Tomás Marchiori	Vélez	32	5	1.78	15
26	Gabriel Arias	Racing	31	5	3.44	6
27	Guido Herrera	Talleres	31	5	2.21	20
28	Tomás Durso	Atlético Tucumán	30	2	1.76	14



DATA

PROVEEDOR OFICIAL DE PROCESAMIENTO Y ANÁLISIS



PROVEEDOR OFICIAL DE DATOS

