

DATOS OFICIALES

Cuartos de Final y Semifinales



LIGA
PROFESIONAL
DE FÚTBOL



DATA

Números de la Fecha

Fecha Semifinales



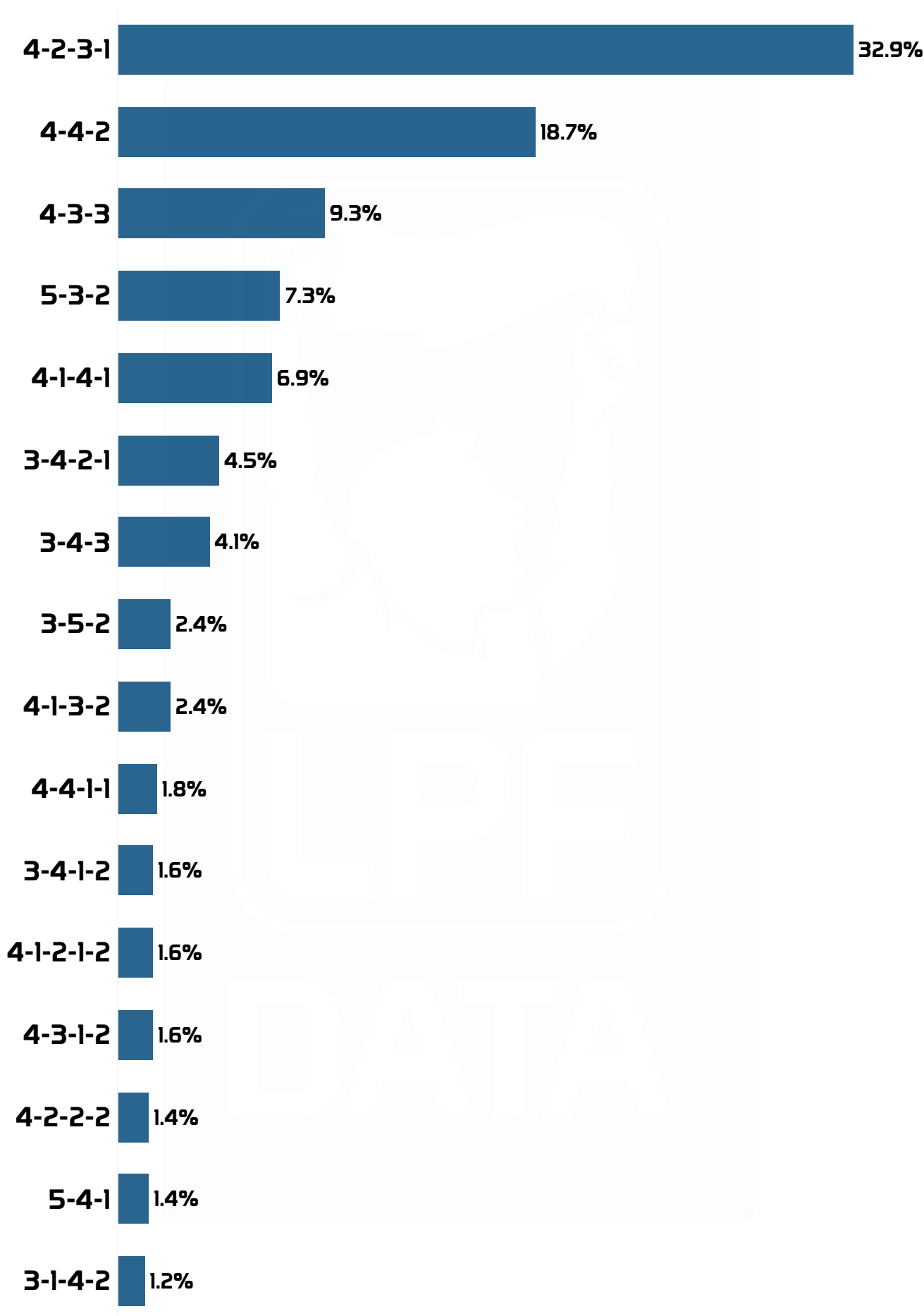
Datos de los Cuartos de Final y Semifinales

Datos totales de la Torneo Apertura Mercado Libre 2026

| | | |
|--------------------------------------|--------------|--------------|
| Partidos | 6 | 254 |
| Goles | 11 | 525 |
| Promedio de Gol | 1.83 | 2.07 |
| Goles desde fuera del área | 1 | 62 |
| Asistencias | 8 | 356 |
| Remates Totales | 162 | 6,169 |
| Remates por Partido | 13.5 | 12.1 |
| Remates al Arco | 61 | 2,005 |
| Remates al Arco por Partido | 5.1 | 3.9 |
| Penales | 2 | 58 |
| Goles de Penal | 1 | 46 |
| Pases por Partido | 858.8 | 740 |
| Pases efectivos por Partido | 646.7 | 567 |
| Gambetas por Partido | 32.7 | 32 |
| Centros de Jugada por Partido | 14.3 | 13.7 |
| Tackes por Partido | 17.8 | 17.1 |
| Amarilla Totales | 40 | 1,278 |
| Rojas Totales | 2 | 64 |

* Datos por Equipo

Formaciones más utilizadas al inicio



Confrontaciones tácticas más comunes al inicio

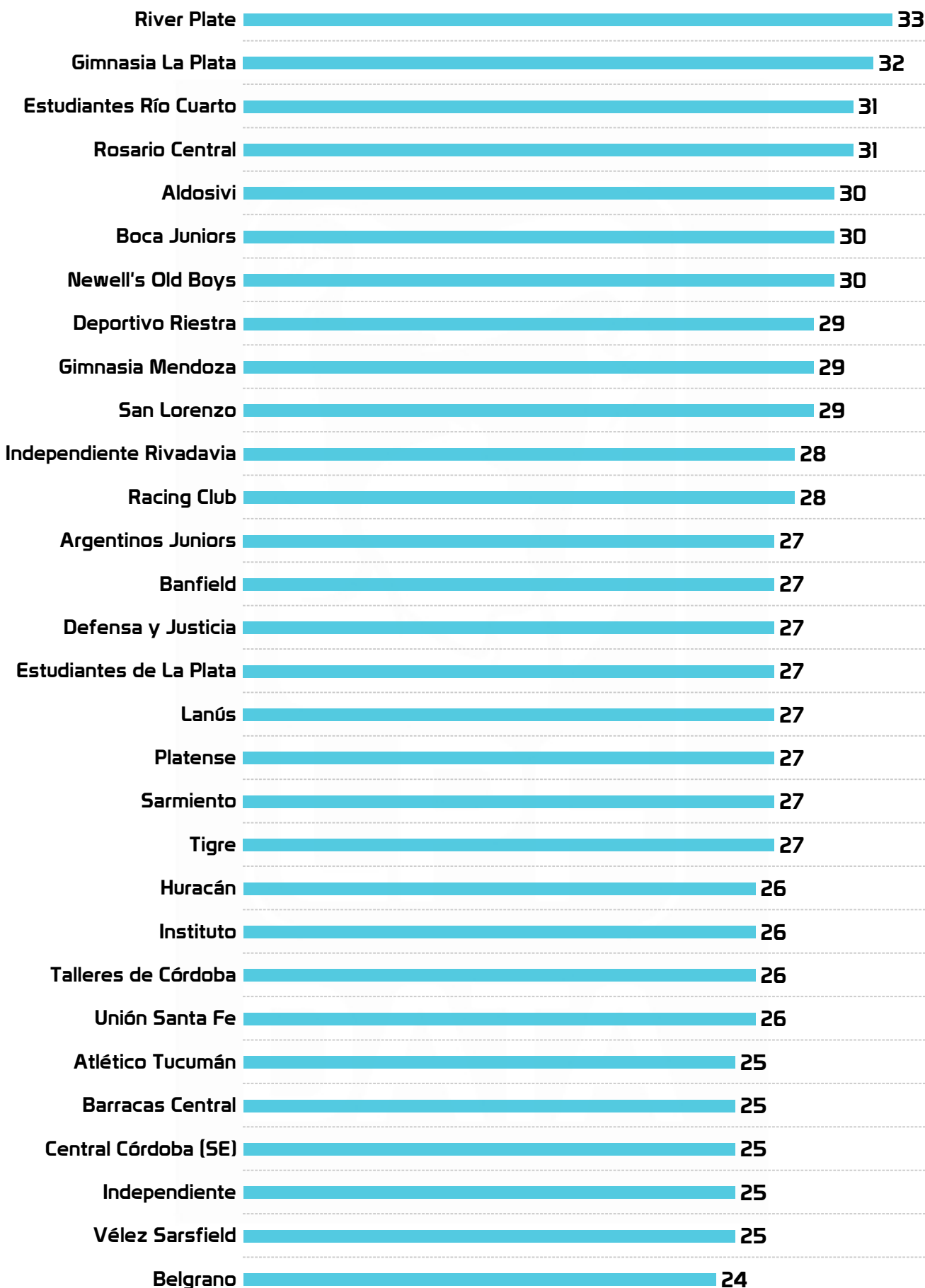


4-2-3-1 4-3-3 4-4-2 5-3-2 4-1-3-2 4-1-4-1 5-4-1 3-5-2 4-3-1-2 3-4-2-1 3-1-4-2 3-4-1-2 4-1-2-1-2 4-2-2-2 4-3-2-1

| | | | | | | | | | | | | | | |
|-----------|----|----|----|----|---|----|---|---|---|----|---|---|---|---|
| 4-2-3-1 | 54 | 19 | 31 | 11 | 3 | 13 | 2 | 4 | 4 | 11 | 3 | 2 | | 2 |
| 4-4-2 | 31 | 8 | 14 | 4 | 5 | 12 | | | | 3 | | 2 | | |
| 4-3-3 | 19 | 2 | 8 | 2 | | | 2 | | | 3 | | | 2 | |
| 5-3-2 | 11 | 2 | 4 | 4 | | 2 | | 3 | | 2 | | | 2 | 2 |
| 4-1-4-1 | 13 | | 12 | 2 | | 2 | | | | | | | | |
| 3-4-2-1 | 11 | 3 | 3 | 2 | | | | | | | | | | |
| 3-4-3 | 7 | 2 | 6 | | | | | | | 2 | | | | |
| 4-1-3-2 | 3 | | 5 | | | | | | | | | | | |
| 3-5-2 | 4 | | | 3 | | | | | | | | | | |
| 4-4-1-1 | | | 5 | | | | | | | | | | | |
| 3-4-1-2 | 2 | | 2 | | | | | | | | | | | |
| 4-1-2-1-2 | | 2 | | 2 | | | | | | | | | | |
| 4-3-1-2 | 4 | | | | | | | | | | | | | |
| 5-4-1 | 2 | 2 | | | | | | | | | | | | |
| 3-1-4-2 | 3 | | | | | | | | | | | | | |
| 4-2-2-2 | 2 | | | | | | | | | | | | | |
| 4-3-2-1 | | | | 2 | | | | | | | | | | |



Cantidad de jugadores utilizados



Edad promedio del once inicial



Edad Promedio | Jugadores Sub 20 alineados como titulares

| | | |
|----------------------|----------|----|
| Aldosivi | 28y 148d | 3 |
| Argentinos | 27y 346d | 7 |
| Atlético Tucumán | 28y 36d | 0 |
| Banfield | 26y 194d | 15 |
| Barracas | 29y 12d | 0 |
| Belgrano | 30y 169d | 0 |
| Boca | 27y 148d | 9 |
| Central Córdoba (SE) | 27y 163d | 0 |
| Defensa y Justicia | 26y 326d | 1 |
| Deportivo Riestra | 29y 290d | 0 |
| Est. Río Cuarto | 28y 204d | 1 |
| Estudiantes | 28y 73d | 0 |
| Gimnasia | 27y 195d | 21 |
| Gimnasia Mendoza | 27y 315d | 0 |
| Huracán | 29y 58d | 7 |
| Independiente | 29y 183d | 2 |
| Independiente Riv. | 26y 333d | 0 |
| Instituto | 28y 46d | 1 |
| Lanús | 29y 33d | 11 |
| Newell's | 26y 44d | 30 |
| Platense | 26y 226d | 3 |
| Racing | 27y 302d | 0 |
| River Plate | 26y 219d | 16 |
| Rosario Central | 26y 364d | 20 |
| San Lorenzo | 25y 232d | 0 |
| Sarmiento | 29y 104d | 0 |
| Talleres | 27y 11d | 13 |
| Tigre | 26y 357d | 0 |
| Unión | 26y 336d | 0 |
| Vélez | 28y 163d | 22 |

Estilos de Juego



| | | Posesión Promedio | Pases promedio por Secuencia | Pases Largos (% del total) | Distancia promedio del Saque de Arco | Posesión en Ventaja | Posesión Empatando o Perdiendo |
|----|----------------------|-------------------|------------------------------|----------------------------|--------------------------------------|---------------------|--------------------------------|
| 1 | Aldosivi | 43.2% | 2.3 | 19.7% | 49.0 | 27.7% | 44.1% |
| 2 | Argentinos | 61.6% | 3.4 | 12.3% | 24.8 | 51.0% | 65.3% |
| 3 | Atlético Tucumán | 46.2% | 2.2 | 19.2% | 57.2 | 33.1% | 49.2% |
| 4 | Banfield | 40.6% | 2.1 | 20.0% | 51.2 | 32.7% | 42.0% |
| 5 | Barracas | 39.8% | 2.3 | 20.7% | 58.5 | 30.9% | 42.6% |
| 6 | Belgrano | 50.0% | 2.7 | 14.4% | 47.9 | 45.7% | 51.1% |
| 7 | Boca | 59.5% | 3.5 | 12.0% | 36.3 | 48.5% | 62.8% |
| 8 | Central Córdoba (SE) | 42.3% | 2.4 | 18.8% | 45.1 | 29.9% | 43.6% |
| 9 | Defensa y Justicia | 50.3% | 3.0 | 14.3% | 29.9 | 35.8% | 54.1% |
| 10 | Deportivo Riestra | 38.4% | 1.7 | 29.8% | 50.0 | 31.1% | 39.8% |
| 11 | Est. Río Cuarto | 48.1% | 2.4 | 18.0% | 49.1 | 39.1% | 48.8% |
| 12 | Estudiantes | 53.2% | 3.1 | 14.3% | 39.2 | 39.4% | 56.2% |
| 13 | Gimnasia | 46.4% | 2.7 | 15.6% | 39.2 | 35.9% | 53.0% |
| 14 | Gimnasia Mendoza | 43.5% | 2.3 | 19.9% | 43.4 | 31.4% | 46.0% |
| 15 | Huracán | 49.2% | 2.6 | 17.3% | 34.8 | 36.6% | 52.9% |
| 16 | Independiente | 52.2% | 2.4 | 16.2% | 41.0 | 40.5% | 55.6% |
| 17 | Independiente Riv. | 48.6% | 2.4 | 19.5% | 58.0 | 39.0% | 53.0% |
| 18 | Instituto | 49.7% | 2.6 | 18.1% | 40.1 | 42.3% | 52.7% |
| 19 | Lanús | 53.2% | 3.3 | 12.3% | 31.9 | 51.5% | 53.5% |
| 20 | Newell's | 43.7% | 2.2 | 20.6% | 47.9 | 43.4% | 43.8% |
| 21 | Platense | 50.5% | 2.6 | 17.3% | 54.8 | 40.1% | 51.9% |
| 22 | Racing | 55.5% | 2.8 | 17.1% | 37.5 | 45.7% | 58.1% |
| 23 | River Plate | 64.9% | 3.5 | 11.4% | 39.1 | 57.4% | 68.1% |
| 24 | Rosario Central | 56.3% | 3.1 | 12.9% | 42.5 | 49.4% | 59.3% |
| 25 | San Lorenzo | 48.3% | 2.5 | 17.0% | 52.3 | 39.3% | 50.9% |
| 26 | Sarmiento | 47.4% | 2.5 | 19.4% | 47.1 | 49.0% | 46.8% |
| 27 | Talleres | 52.3% | 2.9 | 15.2% | 39.2 | 44.6% | 55.4% |
| 28 | Tigre | 46.9% | 2.3 | 17.7% | 39.4 | 35.1% | 50.4% |
| 29 | Unión | 49.6% | 2.5 | 17.5% | 56.3 | 45.2% | 51.5% |
| 30 | Vélez | 54.9% | 2.8 | 14.0% | 47.4 | 46.6% | 58.1% |

Elaboración de Juego



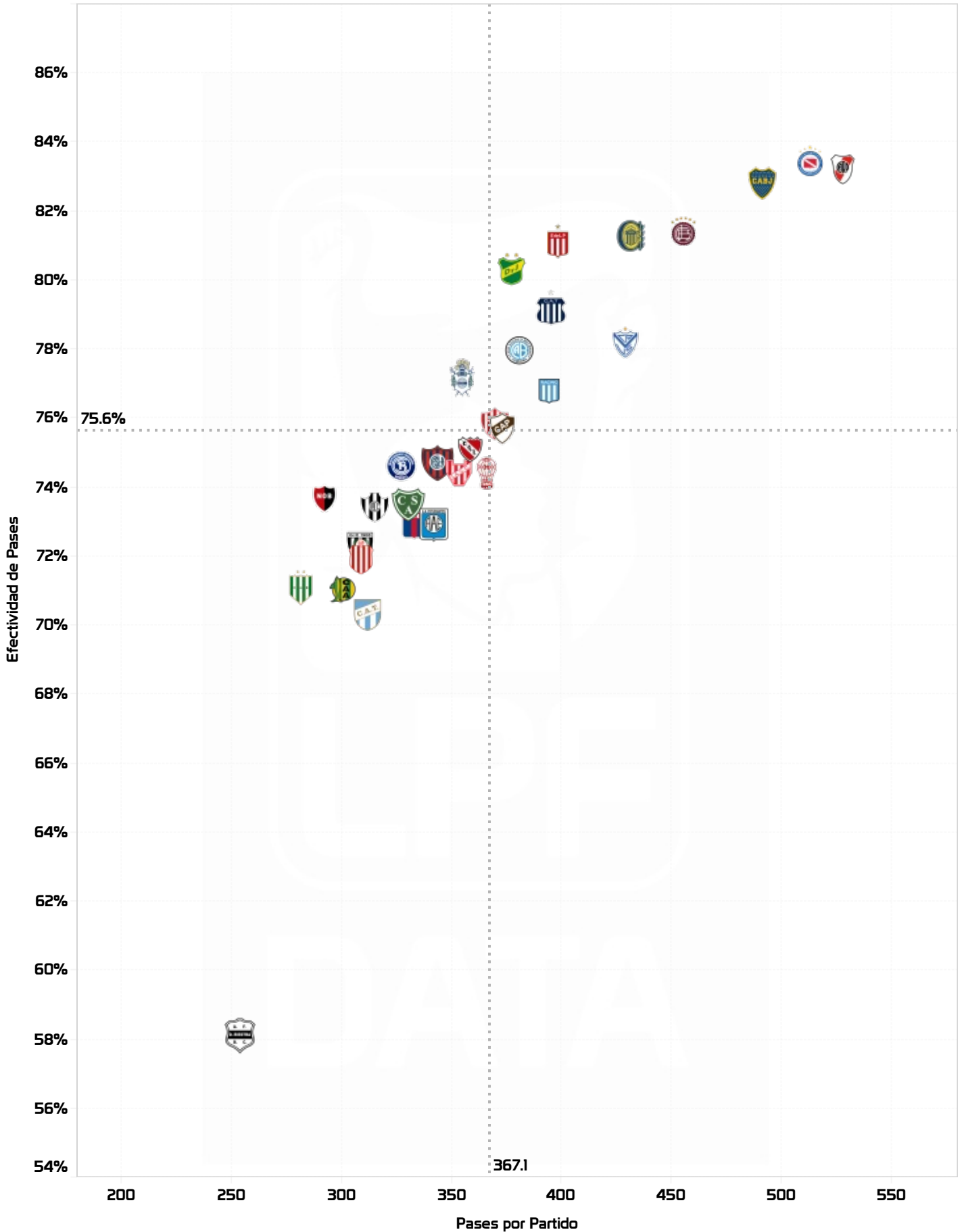
| | PJ | Secuencias de 10 o más pases | Secuencias de 10 o más pases terminados en Ataque | Secuencias de 10 o más pases terminados en Gol | Ataques Directos** | Goles a partir de Ataques Directos | |
|----|-------------------------|------------------------------|---|--|--------------------|------------------------------------|---|
| 1 | Aldosivi | 16 | 40 | 9 | 0 | 21 | 0 |
| 2 | Argentinos | 19 | 214 | 34 | 1 | 37 | 3 |
| 3 | Atlético Tucumán | 16 | 38 | 11 | 0 | 21 | 0 |
| 4 | Banfield | 16 | 22 | 2 | 0 | 22 | 1 |
| 5 | Barracas | 16 | 53 | 10 | 0 | 16 | 1 |
| 6 | Belgrano | 19 | 101 | 22 | 1 | 26 | 2 |
| 7 | Boca | 17 | 179 | 36 | 4 | 23 | 1 |
| 8 | Central Córdoba (SE) | 16 | 53 | 7 | 0 | 24 | 0 |
| 9 | Defensa y Justicia | 16 | 111 | 22 | 1 | 20 | 2 |
| 10 | Deportivo Riestra | 16 | 5 | 1 | 0 | 16 | 0 |
| 11 | Estudiantes | 17 | 121 | 20 | 1 | 25 | 0 |
| 12 | Estudiantes Río Cuarto | 16 | 60 | 9 | 0 | 16 | 1 |
| 13 | Gimnasia | 18 | 83 | 11 | 0 | 32 | 1 |
| 14 | Gimnasia Mendoza | 16 | 32 | 3 | 0 | 24 | 2 |
| 15 | Huracán | 18 | 91 | 16 | 0 | 25 | 1 |
| 16 | Independiente | 17 | 33 | 8 | 1 | 23 | 3 |
| 17 | Independiente Rivadavia | 17 | 64 | 15 | 2 | 26 | 3 |
| 18 | Instituto | 16 | 73 | 12 | 1 | 29 | 2 |
| 19 | Lanús | 17 | 158 | 19 | 3 | 15 | 1 |
| 20 | Newell's | 16 | 44 | 7 | 0 | 17 | 1 |
| 21 | Platense | 16 | 85 | 12 | 0 | 35 | 1 |
| 22 | Racing | 18 | 135 | 24 | 3 | 20 | 0 |
| 23 | River | 19 | 237 | 43 | 3 | 35 | 3 |
| 24 | Rosario Central | 19 | 172 | 41 | 0 | 27 | 2 |
| 25 | San Lorenzo | 17 | 75 | 9 | 2 | 20 | 1 |
| 26 | Sarmiento | 16 | 67 | 12 | 2 | 14 | 0 |
| 27 | Talleres | 17 | 115 | 13 | 0 | 21 | 1 |
| 28 | Tigre | 16 | 45 | 7 | 1 | 27 | 4 |
| 29 | Unión | 18 | 67 | 11 | 0 | 35 | 3 |
| 30 | Vélez | 17 | 113 | 19 | 0 | 32 | 3 |

GLOSARIO

*Secuencia: continuidad de pases hasta que es interrumpida por una acción del rival que puede o no implicar también la pérdida de la posesión.

**Ataques Directos es el número de secuencias de juego abierto que comienzan dentro del propio campo del equipo y tienen al menos un 50% de su recorrido hacia el arco del oponente y terminan con un remate o un toque en el área rival.

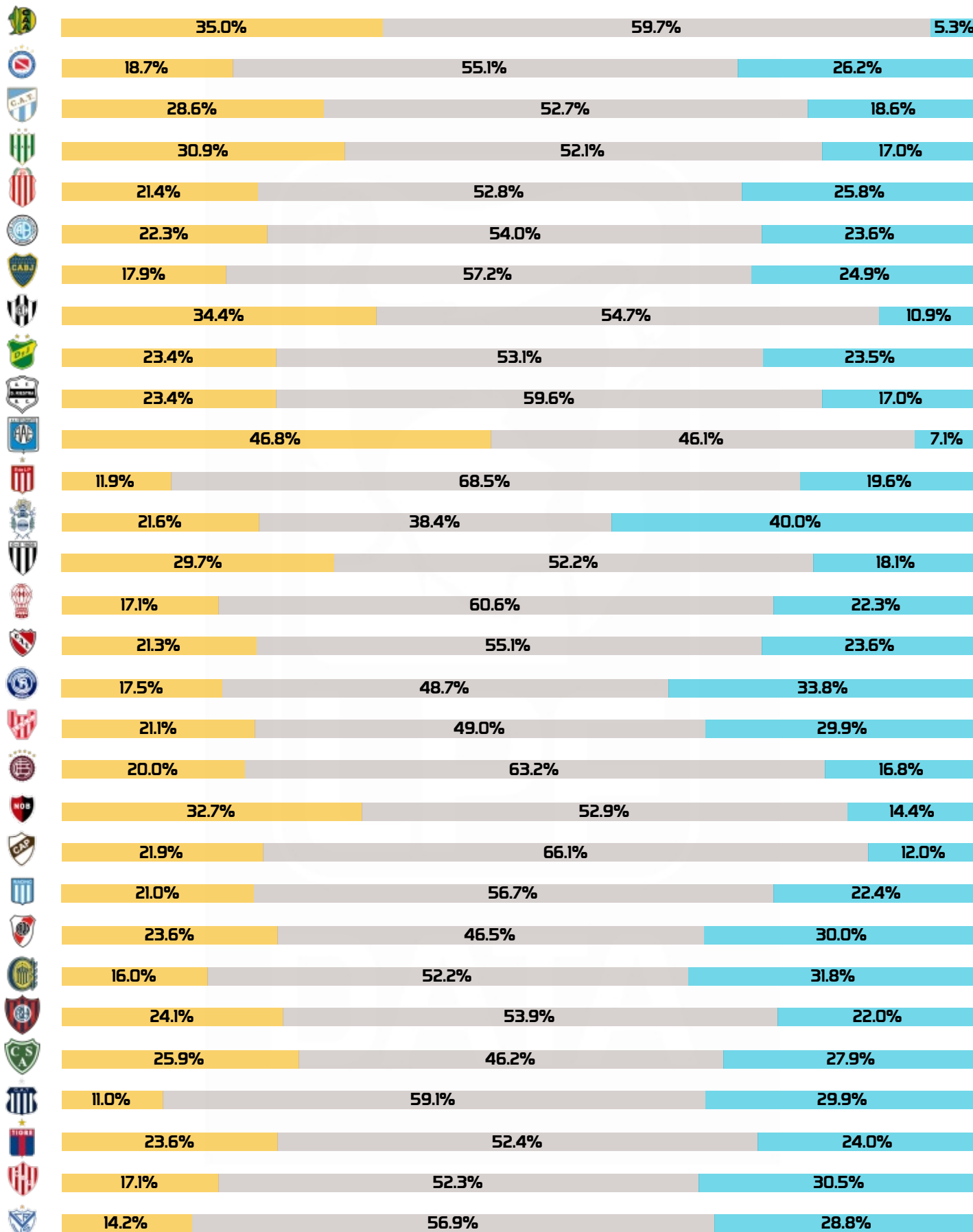
Pases & Efectividad



Registros de situación



■ Perdiendo
 ■ Empatando
 ■ Ganando

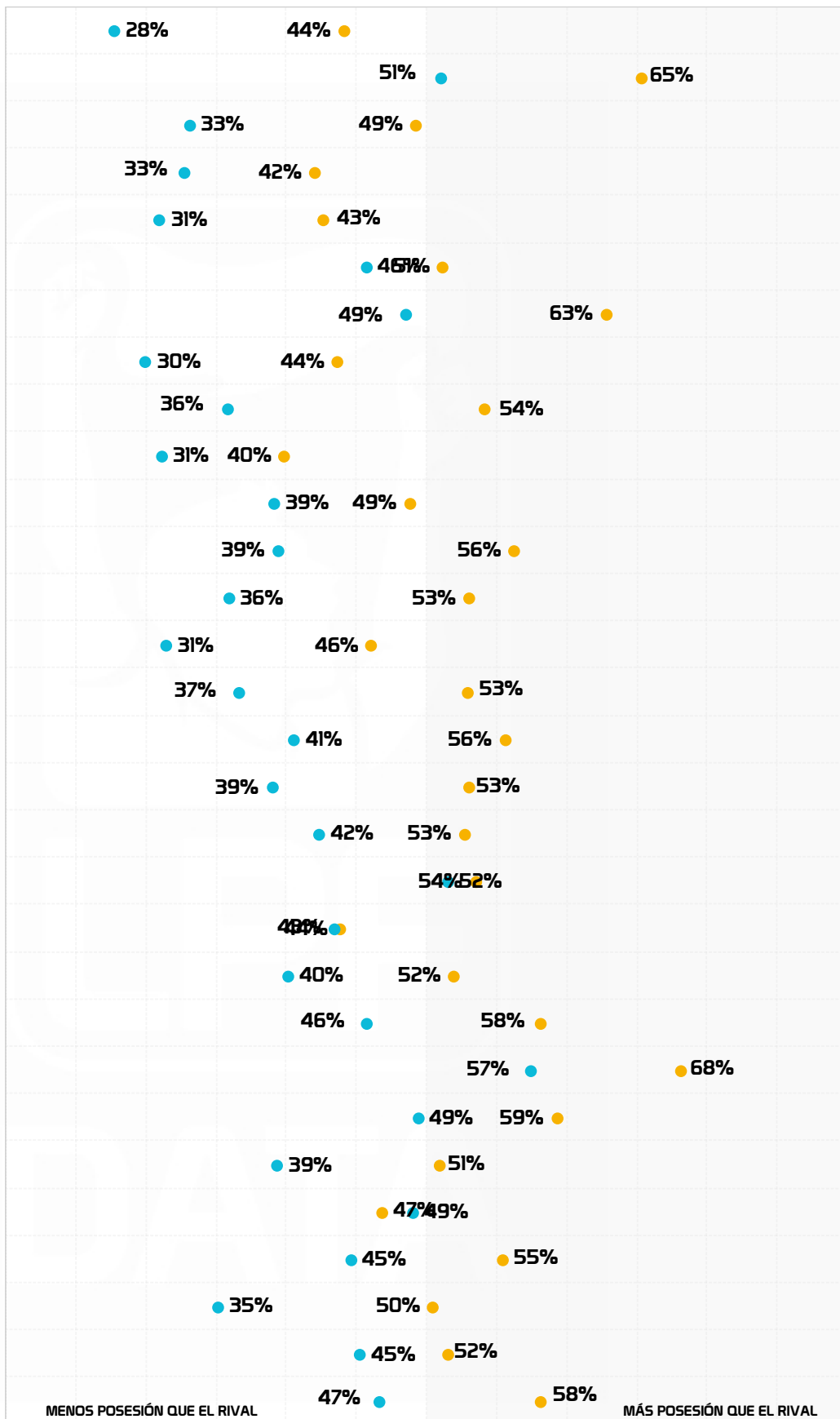


Posesión en contexto



■ Posesión Empatando o Perdiendo ■ Posesión en Ventaja

-  Aldosivi
-  Argentinos
-  Atlético Tucumán
-  Banfield
-  Barracas
-  Belgrano
-  Boca
-  Central Córdoba (SE)
-  Defensa y Justicia
-  Deportivo Riestra
-  Est. Río Cuarto
-  Estudiantes
-  Gimnasia
-  Gimnasia Mendoza
-  Huracán
-  Independiente
-  Independiente Riv.
-  Instituto
-  Lanús
-  Newell's
-  Platense
-  Racing
-  River Plate
-  Rosario Central
-  San Lorenzo
-  Sarmiento
-  Talleres
-  Tigre
-  Unión
-  Vélez



Tipos de goles



| | | Goles Totales | Goles de Pelota Parada | Goles de Penal | Remates Totales | Al Arco (%) |
|----|----------------------|---------------|------------------------|----------------|-----------------|-------------|
| 1 | Independiente Riv. | 30 | 12 | 0 | 247 | 35% |
| 2 | River Plate | 27 | 7 | 3 | 327 | 33% |
| 3 | Unión | 26 | 8 | 3 | 302 | 32% |
| 4 | Independiente | 25 | 7 | 2 | 216 | 32% |
| 5 | Rosario Central | 25 | 7 | 1 | 254 | 36% |
| 6 | Boca | 24 | 5 | 3 | 223 | 35% |
| 7 | Argentinos | 21 | 7 | 2 | 269 | 35% |
| 8 | Belgrano | 21 | 5 | 0 | 220 | 29% |
| 9 | Gimnasia | 20 | 9 | 3 | 200 | 34% |
| 10 | Huracán | 20 | 9 | 5 | 193 | 35% |
| 11 | Estudiantes | 19 | 5 | 0 | 228 | 36% |
| 12 | Racing | 19 | 6 | 1 | 214 | 27% |
| 13 | Defensa y Justicia | 18 | 6 | 3 | 158 | 37% |
| 14 | Lanús | 18 | 4 | 1 | 194 | 34% |
| 15 | Tigre | 18 | 4 | 0 | 221 | 32% |
| 16 | Vélez | 18 | 6 | 2 | 215 | 33% |
| 17 | Banfield | 17 | 1 | 0 | 191 | 30% |
| 18 | Instituto | 17 | 7 | 3 | 209 | 33% |
| 19 | Talleres | 17 | 6 | 0 | 205 | 33% |
| 20 | San Lorenzo | 16 | 5 | 1 | 172 | 36% |
| 21 | Atlético Tucumán | 15 | 8 | 4 | 196 | 29% |
| 22 | Barracas | 15 | 11 | 2 | 167 | 35% |
| 23 | Newell's | 15 | 9 | 1 | 168 | 32% |
| 24 | Gimnasia Mendoza | 14 | 7 | 0 | 175 | 35% |
| 25 | Sarmiento | 13 | 8 | 3 | 159 | 36% |
| 26 | Central Córdoba (SE) | 11 | 8 | 1 | 140 | 29% |
| 27 | Platense | 10 | 2 | 1 | 195 | 31% |
| 28 | Aldosivi | 6 | 4 | 1 | 174 | 25% |
| 29 | Deportivo Riestra | 5 | 1 | 0 | 156 | 33% |
| 30 | Est. Río Cuarto | 5 | 2 | 0 | 179 | 20% |

Presión Alta



| | | PJ | Recuperaciones Altas | Recuperaciones Altas Terminadas en Remate | Recuperaciones Altas Terminadas en Gol |
|----|-------------------------|----|----------------------|---|--|
| 1 | Argentinos | 19 | 156 | 20 | 1 |
| 2 | River | 19 | 133 | 21 | 1 |
| 3 | Vélez | 17 | 129 | 20 | 3 |
| 4 | Belgrano | 19 | 121 | 14 | 3 |
| 5 | San Lorenzo | 17 | 120 | 14 | 0 |
| 6 | Boca | 17 | 119 | 21 | 3 |
| 7 | Lanús | 17 | 111 | 15 | 1 |
| 8 | Huracán | 18 | 110 | 15 | 3 |
| 9 | Independiente | 17 | 109 | 8 | 0 |
| 10 | Atlético Tucumán | 16 | 109 | 13 | 1 |
| 11 | Unión | 18 | 107 | 14 | 1 |
| 12 | Newell's | 16 | 107 | 15 | 3 |
| 13 | Platense | 16 | 104 | 20 | 0 |
| 14 | Tigre | 16 | 103 | 14 | 1 |
| 15 | Racing | 18 | 103 | 14 | 1 |
| 16 | Estudiantes | 17 | 100 | 17 | 0 |
| 17 | Defensa y Justicia | 16 | 100 | 13 | 2 |
| 18 | Aldosivi | 16 | 100 | 11 | 0 |
| 19 | Gimnasia | 18 | 97 | 13 | 2 |
| 20 | Independiente Rivadavia | 17 | 96 | 17 | 2 |
| 21 | Instituto | 16 | 95 | 13 | 0 |
| 22 | Estudiantes Río Cuarto | 16 | 95 | 20 | 0 |
| 23 | Rosario Central | 19 | 91 | 15 | 1 |
| 24 | Deportivo Riestra | 16 | 90 | 7 | 0 |
| 25 | Gimnasia Mendoza | 16 | 81 | 16 | 0 |
| 26 | Sarmiento | 16 | 76 | 6 | 0 |
| 27 | Banfield | 16 | 75 | 8 | 0 |
| 28 | Talleres | 17 | 70 | 15 | 1 |
| 29 | Barracas | 16 | 67 | 11 | 1 |
| 30 | Central Córdoba (SE) | 16 | 59 | 8 | 0 |

Ranking Fair Play



Amarillas | Segundas Amarillas | Roja Directa

Puntos Fair Play

| Equipo | Amarillas | Segundas Amarillas | Roja Directa | Puntos Fair Play |
|-------------------------|-----------|--------------------|--------------|------------------|
| Barracas Central | 34 | 0 | 0 | 966 |
| Boca | 34 | 0 | 0 | 966 |
| Platense | 34 | 0 | 0 | 966 |
| Independiente Rivadavia | 35 | 0 | 0 | 965 |
| Tigre | 34 | 0 | 1 | 961 |
| Instituto | 42 | 0 | 0 | 958 |
| Vélez | 39 | 1 | 0 | 958 |
| Lanús | 46 | 0 | 0 | 954 |
| Argentinos Juniors | 42 | 0 | 1 | 953 |
| Defensa y Justicia | 27 | 0 | 4 | 953 |
| Gimnasia Mendoza | 37 | 0 | 2 | 953 |
| Rosario Central | 47 | 0 | 0 | 953 |
| Talleres | 39 | 1 | 1 | 953 |
| Banfield | 38 | 2 | 1 | 951 |
| Newell's | 41 | 1 | 1 | 951 |
| Unión | 44 | 0 | 1 | 951 |
| Atlético Tucumán | 39 | 2 | 1 | 950 |
| Central Córdoba (SE) | 46 | 0 | 1 | 949 |
| Estudiantes Río Cuarto | 36 | 0 | 3 | 949 |
| Aldosivi | 45 | 1 | 1 | 947 |
| Estudiantes | 47 | 1 | 1 | 945 |
| San Lorenzo | 44 | 1 | 2 | 943 |
| Belgrano | 41 | 1 | 3 | 941 |
| Independiente | 41 | 1 | 3 | 941 |
| River | 47 | 1 | 2 | 940 |
| Deportivo Riestra | 58 | 0 | 1 | 937 |
| Sarmiento | 52 | 2 | 2 | 932 |
| Gimnasia | 57 | 1 | 3 | 925 |
| Huracán | 56 | 3 | 3 | 920 |
| Racing | 56 | 3 | 4 | 915 |

RANKING FAIR PLAY

Cada equipo inicia el torneo con 1000 puntos y pierde uno por cada tarjeta amarilla, tres en caso de expulsión por doble amonestación y cinco por roja directa.

Goles prevenidos



| | Goles Concedidos (no incluye propia meta) | Goles Esperados Concedidos (remates al arco) | Goles Prevenidos |
|-------------------------|--|--|------------------|
| Barracas Central | 14 | 20.9 | 6.9 |
| Belgrano | 14 | 18.6 | 4.6 |
| Platense | 14 | 17.8 | 3.8 |
| Estudiantes | 8 | 11.8 | 3.8 |
| Boca | 12 | 15.7 | 3.7 |
| Vélez | 11 | 14.7 | 3.7 |
| River | 14 | 17.5 | 3.5 |
| Huracán | 16 | 19.5 | 3.5 |
| Deportivo Riestra | 12 | 14.9 | 2.9 |
| Talleres | 13 | 15.7 | 2.7 |
| Central Córdoba (SE) | 21 | 23.5 | 2.5 |
| Banfield | 17 | 19.3 | 2.3 |
| San Lorenzo | 16 | 18.3 | 2.3 |
| Independiente Rivadavia | 17 | 19.2 | 2.2 |
| Sarmiento | 19 | 20.3 | 1.3 |
| Racing | 17 | 18.2 | 1.2 |
| Rosario Central | 18 | 19.0 | 1.0 |
| Defensa y Justicia | 21 | 21.8 | 0.8 |
| Tigre | 15 | 15.3 | 0.3 |
| Newell's | 26 | 26.2 | 0.2 |
| Gimnasia | 20 | 20.1 | 0.1 |
| Aldosivi | 19 | 18.8 | -0.2 |
| Instituto | 17 | 16.8 | -0.3 |
| Lanús | 17 | 16.7 | -0.3 |
| Gimnasia Mendoza | 21 | 20.5 | -0.5 |
| Unión | 22 | 21.4 | -0.6 |
| Argentinos Juniors | 14 | 12.9 | -1.1 |
| Independiente | 23 | 21.2 | -1.8 |
| Atlético Tucumán | 20 | 17.8 | -2.2 |
| Estudiantes Río Cuarto | 23 | 20.2 | -2.8 |

GLOSARIO

Goles Prevenidos son el resultado de la resta entre los goles esperados concedidos de los remates al arco (xGOT) menos la cantidad de goles efectivamente concedidos, sin incluir los tantos en propia meta.

Máximos Goleadores



| | | Goles | % de Goles de Penal | Remates Totales | Remates al Arco |
|-----------------------|-------------------------|-------|---------------------|-----------------|-----------------|
| Gabriel Ávalos | Independiente | 10 | 20% | 43 | 12 |
| Cristian Tarragona | Unión | 8 | 13% | 46 | 24 |
| Jordy Caicedo | Huracán | 8 | 38% | 33 | 17 |
| David Romero | Tigre | 7 | 0% | 35 | 14 |
| Fabrizio Sartori | Independiente Rivadavia | 7 | 0% | 26 | 12 |
| Marcelo Torres | Gimnasia | 7 | 43% | 24 | 14 |
| Florián Monzón | Vélez | 6 | 17% | 34 | 16 |
| Junior Marabel | Sarmiento | 6 | 33% | 30 | 13 |
| Mauro Méndez | Banfield | 6 | 0% | 31 | 12 |
| Alex Luna | Instituto | 5 | 40% | 42 | 16 |
| Ángel Di María | Rosario Central | 5 | 20% | 37 | 16 |
| Dylan Aquino | Lanús | 5 | 0% | 16 | 9 |
| Enzo Copetti | Rosario Central | 5 | 0% | 22 | 12 |
| Leandro Díaz | Atlético Tucumán | 5 | 60% | 30 | 16 |
| Matías Abaldo | Independiente | 5 | 0% | 28 | 15 |
| Miguel Merentiel | Boca | 5 | 0% | 31 | 13 |
| Sebastián Driussi | River | 5 | 0% | 32 | 12 |
| Adrián Martínez | Racing | 4 | 25% | 29 | 8 |
| Agustín Módica | Gimnasia Mendoza | 4 | 0% | 25 | 13 |
| Alejo Osella | Independiente Rivadavia | 4 | 0% | 17 | 7 |
| Alejo Veliz | Rosario Central | 4 | 0% | 38 | 13 |
| Alexis Cuello | San Lorenzo | 4 | 25% | 28 | 10 |
| Facundo Colidio | River | 4 | 25% | 28 | 13 |
| Gonzalo Montiel | River | 4 | 50% | 17 | 7 |
| Ignacio Ramírez | Newell's | 4 | 25% | 15 | 7 |
| Ignacio Russo | Tigre | 4 | 0% | 34 | 15 |
| Leonel Bucca | Independiente Rivadavia | 4 | 0% | 7 | 4 |
| Lucas Zelarayán | Belgrano | 4 | 0% | 36 | 11 |
| Marcelo Estigarribia | Unión | 4 | 50% | 56 | 20 |
| Michael Santos | Central Córdoba (SE) | 4 | 25% | 19 | 7 |
| Milton Giménez | Boca | 4 | 25% | 12 | 6 |
| Nicolás Barros Sche.. | Gimnasia | 4 | 0% | 17 | 9 |
| Rodrigo Auzmendi | San Lorenzo | 4 | 0% | 20 | 14 |
| Tiziano Perrotta | Banfield | 4 | 0% | 28 | 10 |
| Tomás Molina | Argentinos | 4 | 0% | 37 | 15 |
| Valentín Dávila | Talleres | 4 | 0% | 16 | 10 |

Goleadores por equipo



| | | Goles Totales | Jugadores que Anotaron al menos un Gol | | | Goles Totales | Jugadores que Anotaron al menos un Gol |
|----|----------------------|---------------|--|----|--------------------|---------------|--|
| 1 | Aldosivi | 6 | 5 | 16 | Independiente | 25 | 10 |
| 2 | Argentinos | 21 | 12 | 17 | Independiente Riv. | 30 | 11 |
| 3 | Atlético Tucumán | 15 | 8 | 18 | Instituto | 17 | 11 |
| 4 | Banfield | 17 | 6 | 19 | Lanús | 18 | 9 |
| 5 | Barracas | 15 | 11 | 20 | Newell's | 15 | 10 |
| 6 | Belgrano | 21 | 10 | 21 | Platense | 10 | 6 |
| 7 | Boca | 24 | 12 | 22 | Racing | 19 | 9 |
| 8 | Central Córdoba (SE) | 11 | 5 | 23 | River Plate | 27 | 13 |
| 9 | Defensa y Justicia | 18 | 10 | 24 | Rosario Central | 25 | 12 |
| 10 | Deportivo Riestra | 5 | 4 | 25 | San Lorenzo | 16 | 8 |
| 11 | Est. Río Cuarto | 5 | 5 | 26 | Sarmiento | 13 | 7 |
| 12 | Estudiantes | 19 | 10 | 27 | Talleres | 17 | 7 |
| 13 | Gimnasia | 20 | 7 | 28 | Tigre | 18 | 7 |
| 14 | Gimnasia Mendoza | 14 | 8 | 29 | Unión | 26 | 10 |
| 15 | Huracán | 20 | 10 | 30 | Vélez | 18 | 8 |

Jugadores con tres o más goles por equipo

| | | | | | | | | | |
|-----|----------------------|------------------------------|-------------------------|--------------------------|-------------------------|----------------------|----------------------|----------------------|-----|
| ALD | 2 Federico Gino | 1 Felipe Anso | 1 Nicolás Cordero | 1 Santiago Moya | 1 Tomás Fernández | | | | |
| ARG | 4 Tomás Molina | 3 Alan Lescano | 2 Francisco Álvarez | 2 Hernán López | 2 Iván Morales | 2 Nicolás Oroz | 1 Emiliano Viveros | 1 Érik Godoy | ... |
| TUC | 5 Leandro Díaz | 2 Franco Nicola | 2 Renzo Tesuri | 1 Clever Ferreira | 1 Gabriel Abeldaño | 1 Martín Benítez | 1 Maximiliano Villa | ... | |
| BAN | 6 Mauro Méndez | 4 Tiziano Perrotta | 3 Lautaro Gómez | 2 Santiago López García | 1 David Zalazar | 1 Neyder Moreno | | | |
| BAC | 3 Rodrigo Insúa | 2 Fernando Tobio | 1 Damián Martínez | 1 Facundo Bruera | 1 Gonzalo Maroni | 1 Gonzalo Morales | 1 Iván Tapia | ... | |
| BEL | 4 Lucas Zelarayán | 3 Francisco González Metilli | 2 Franco Vázquez | 2 Lautaro Gutierrez | 2 Nicolás Fernández | 2 Ramiro Hernandes | ... | | |
| BOC | 5 Miguel Merentiel | 4 Milton Giménez | 3 Adam Bareiro | 2 Alan Velasco | 2 Leandro Paredes | 2 Santiago Ascacibar | 1 Ángel Romero | ... | |
| CCS | 4 Michael Santos | 3 Diego Barrera | 2 Ezequiel Naya | 1 Alejandro Maciel | 1 Fernando Martínez | | | | |
| DYJ | 3 Aarón Molinas | 3 Ayrton Portillo | 3 Juan Gutiérrez | 2 Elías Pereyra | 2 Juan Miritello | 1 Agustín Hausch | 1 David Barbona | 1 Emiliano Amor | ... |
| RIE | 2 Antony Alonso | 1 Mariano Bracamonte | 1 Nicolás Benegas | 1 Pedro Ramírez | | | | | |
| EST | 3 Adolfo Gaich | 3 Alexis Castro | 3 Fabricio Pérez | 3 Tiago Palacios | 2 Mikel Amondarain | 1 Brian Aguirre | 1 Guido Carrillo | ... | |
| ERC | 1 Facundo Cobos | 1 Gabriel Alanís | 1 Martín Garnerone | 1 Mateo Bajamich | 1 Mauro Valiente | | | | |
| GLP | 7 Marcelo Torres | 4 Nicolás Barros Schelotto | 2 Agustín Auzmendi | 2 Enzo Martínez | 2 Franco Torres | 2 Ignacio Fernández | 1 Manuel Panaro | | |
| GMD | 4 Agustín Módica | 2 Ezequiel Muñoz | 2 Facundo Lencioni | 1 Blas Armoa | 1 Luciano Cingolani | 1 Luciano Paredes | 1 Santiago Rodríguez | ... | |
| HUR | 8 Jordy Caicedo | 2 Juan Bisanz | 2 Óscar Romero | 2 Thael Peralta | 1 Facundo Waller | 1 Hugo Nervo | 1 Ignacio Campo | 1 Leonardo Gil | ... |
| CAI | 10 Gabriel Ávalos | 5 Matías Abaldo | 2 Maximiliano Gutiérrez | 1 Ignacio Malcorra | 1 Ignacio Pussetto | 1 Iván Marcone | 1 Juan Fedorco | ... | |
| IND | 7 Fabrizio Sartori | 4 Alejo Osella | 4 Leonel Bucca | 3 José Florentín | 2 Álex Arce | 2 Matías Fernández | 2 Sheyko Studer | 1 Gonzalo Ríos | ... |
| INS | 5 Alex Luna | 2 Giuliano Cerato | 1 Diego Sosa | 1 Franco Jara | 1 Jeremías Lázaro | 1 Jhon Córdoba | 1 Luca Rafaelli | 1 Matías Fonseca | ... |
| LAN | 5 Dylan Aquino | 3 Marcelino Moreno | 2 Carlos Izquierdoz | 2 Ramiro Carrera | 2 Walter Bou | 1 Eduardo Salvio | 1 Rodrigo Castillo | ... | |
| NOB | 4 Ignacio Ramírez | 2 Oscar Salomón | 1 Facundo Guch | 1 Francisco Scarpeccio | 1 Franco García | 1 Jeronimo Russo | 1 Matías Cocco | ... | |
| PLA | 2 Augusto Lotti | 2 Franco Zapiola | 2 Tomás Nasif | 1 Bautista Merlini | 1 Ignacio Vázquez | 1 Nicolás Retamar | | | |
| RAC | 4 Adrián Martínez | 3 Matías Zaracho | 3 Tomás Conechny | 2 Duván Vergara | 2 Marco Di Césare | 2 Santiago Solari | 1 Adrián Fernández | ... | |
| RIV | 5 Sebastián Driussi | 4 Facundo Colidio | 4 Gonzalo Montiel | 3 Juan Fernando Quintero | 2 Lucas Martínez Quarta | 2 Tomás Galván | ... | | |
| ROS | 5 Ángel Di María | 5 Enzo Copetti | 4 Alejo Veliz | 2 Gastón Ávila | 1 Alexis Soto | 1 Elías Verón | 1 Enzo Giménez | 1 Giovanni Cantizano | ... |
| SLO | 4 Alexis Cuello | 4 Rodrigo Auzmendi | 2 Gregorio Rodríguez | 2 Luciano Vietto | 1 Diego Herazo | 1 Ezequiel Herrera | 1 Fabricio López | ... | |
| SAR | 6 Junior Marabel | 2 Diego Churín | 1 Carlos Villalba | 1 Cristian Zabala | 1 Jonatan Gómez | 1 Nicolás Pasquini | 1 Pablo Magnán | | |
| TAL | 4 Valentín Dávila | 3 Augusto Schott | 3 Ronaldo Martínez | 2 Alexandro Maidana | 2 Rick | 1 Martín Río | 1 Valentín Depietri | | |
| TIG | 7 David Romero | 4 Ignacio Russo | 2 Alan Barrionuevo | 2 Gonzalo Martínez | 1 Alfio Oviedo | 1 Jalil Elías | 1 Tiago Serrago | | |
| UNI | 8 Cristian Tarragona | 4 Marcelo Estigarribia | 3 Brahian Cuello | 3 Julián Palacios | 2 Mateo del Blanco | 1 Agustín Colazo | 1 Diego Díaz | ... | |
| VEL | 6 Florián Monzón | 3 Manuel Lanzini | 3 Matías Pellegrini | 2 Joaquín García | 1 Braian Romero | 1 Jano Gordon | 1 Lucas Robertone | ... | |

Máximos asistidores



| | | Asistencias | Asistencias Esperadas xA | Asistencias de Remate |
|------------------------|-------------------------|-------------|--------------------------|-----------------------|
| Julián Palacios | Unión | 6 | 3.11 | 38 |
| Lucas Passerini | Belgrano | 6 | 0.80 | 14 |
| Diego Valdés | Vélez | 5 | 2.76 | 23 |
| Facundo Lencioni | Gimnasia Mendoza | 5 | 2.45 | 32 |
| Gabriel Ávalos | Independiente | 5 | 2.29 | 26 |
| Rafael Profini | Unión | 5 | 1.50 | 26 |
| Sebastián Villa | Independiente Rivadavia | 5 | 4.89 | 48 |
| Aarón Molinas | Defensa y Justicia | 4 | 2.74 | 32 |
| Alexis Steimbach | Gimnasia | 4 | 1.79 | 24 |
| Ángel Di María | Rosario Central | 4 | 3.97 | 36 |
| Gabriel Rojas | Racing | 4 | 3.32 | 28 |
| Ignacio Abraham | Banfield | 4 | 3.37 | 18 |
| Jaminton Campaz | Rosario Central | 4 | 2.86 | 22 |
| Nicolás Fernández | Belgrano | 4 | 0.73 | 10 |
| Óscar Cortés | Huracán | 4 | 1.75 | 18 |
| Rodrigo Atencio | Independiente Rivadavia | 4 | 1.60 | 15 |
| Santiago López García | Banfield | 4 | 1.21 | 17 |
| Alexis Cuello | San Lorenzo | 3 | 2.44 | 13 |
| Aníbal Moreno | River | 3 | 1.24 | 13 |
| Dilan Godoy | Vélez | 3 | 0.53 | 9 |
| Eduardo Salvio | Lanús | 3 | 1.25 | 17 |
| Emiliano Rigoni | Belgrano | 3 | 1.64 | 19 |
| Exequiel Zeballos | Boca | 3 | 1.61 | 6 |
| Facundo Gulli | San Lorenzo | 3 | 1.40 | 11 |
| Giovanni Baroni | Talleres | 3 | 0.92 | 11 |
| Ignacio Malcorra | Independiente | 3 | 1.77 | 25 |
| Ignacio Russo | Tigre | 3 | 0.73 | 15 |
| Juan Fernando Quintero | River | 3 | 2.98 | 28 |
| Juan Gutiérrez | Defensa y Justicia | 3 | 1.01 | 8 |
| Junior Marabel | Sarmiento | 3 | 0.52 | 12 |
| Leandro Paredes | Boca | 3 | 3.17 | 28 |
| Mauro Méndez | Banfield | 3 | 1.04 | 20 |
| Nicolás Oroz | Argentinos | 3 | 2.57 | 24 |
| Ramiro Carrera | Lanús | 3 | 1.30 | 14 |
| Rodrigo Castillo | Lanús | 3 | 1.12 | 10 |
| Santiago Solari | Racing | 3 | 2.48 | 17 |
| Tomás Porra | Barracas | 3 | 1.17 | 21 |

Líderes en Pases



| | | | Pases Totales | Pases Efectivos | Efectividad | Pases hacia adelante |
|----|------------------------------|--------------------|---------------|-----------------|-------------|----------------------|
| 1 | Federico Fattori | Argentinos | 1,540 | 1,387 | 90.1% | 441 |
| 2 | Francisco Álvarez | Argentinos | 1,242 | 1,092 | 87.9% | 448 |
| 3 | Aníbal Moreno | River | 1,139 | 965 | 84.7% | 371 |
| 4 | Lucas Martínez Quarta | River | 1,126 | 970 | 86.1% | 480 |
| 5 | Leandro Paredes | Boca | 1,049 | 933 | 88.9% | 378 |
| 6 | Lautaro Rivero | River | 1,034 | 901 | 87.1% | 356 |
| 7 | Santiago Sosa | Racing | 1,024 | 830 | 81.1% | 329 |
| 8 | Fausto Vera | River | 942 | 847 | 89.9% | 262 |
| 9 | Adrián Sánchez | Belgrano | 911 | 787 | 86.4% | 276 |
| 10 | Aarón Molinas | Defensa y Justicia | 894 | 771 | 86.2% | 312 |
| 11 | Franco Ibarra | Rosario Central | 892 | 773 | 86.7% | 288 |
| 12 | Román Riquelme | Argentinos | 880 | 763 | 86.7% | 259 |
| 13 | Vicente Pizarro | Rosario Central | 874 | 742 | 84.9% | 261 |
| 14 | Lautaro Di Lollo | Boca | 871 | 732 | 84.0% | 359 |
| 15 | Agustín Cardozo | Lanús | 811 | 723 | 89.1% | 232 |
| 16 | Gonzalo Montiel | River | 800 | 652 | 81.5% | 283 |
| 17 | Mauro Pittón | Unión | 790 | 655 | 82.9% | 248 |
| 18 | Matías Galarza | Talleres | 790 | 683 | 86.5% | 230 |
| 19 | Sebastián Prieto | Argentinos | 783 | 630 | 80.5% | 274 |
| 20 | Mateo del Blanco | Unión | 776 | 574 | 74.0% | 366 |

Líderes en atajadas



| | | PJ | Atajadas | Valla Invicta | Atajadas por cada Gol Concedido | Despejes |
|----------------------|-------------------------|----|----------|---------------|---------------------------------|----------|
| Javier Burrai | Sarmiento | 16 | 68 | 5 | 3.40 | 13 |
| Álvaro Montero | Vélez | 17 | 67 | 7 | 5.15 | 25 |
| Facundo Sanguinetti | Banfield | 16 | 65 | 4 | 3.42 | 4 |
| Orlando Gill | San Lorenzo | 15 | 60 | 9 | 4.62 | 8 |
| Alan Aguerre | Central Córdoba (SE) | 16 | 58 | 6 | 3.05 | 12 |
| Thiago Cardozo | Belgrano | 19 | 57 | 10 | 4.07 | 12 |
| Ignacio Arce | Deportivo Riestra | 16 | 55 | 6 | 4.58 | 16 |
| Facundo Cambeses | Racing | 18 | 51 | 7 | 3.00 | 29 |
| Matías Mansilla | Unión | 18 | 51 | 5 | 2.22 | 10 |
| Marcelo Miño | Barracas | 11 | 50 | 3 | 5.56 | 22 |
| Matías Borgogno | Platense | 16 | 50 | 6 | 3.33 | 13 |
| Guido Herrera | Talleres | 17 | 48 | 6 | 3.43 | 23 |
| Santiago Beltrán | River | 18 | 46 | 9 | 3.54 | 9 |
| César Rigamonti | Gimnasia Mendoza | 14 | 45 | 4 | 2.25 | 9 |
| Nelson Insfrán | Gimnasia | 16 | 45 | 6 | 2.81 | 9 |
| Hernán Galíndez | Huracán | 17 | 45 | 6 | 2.81 | 9 |
| Nahuel Losada | Lanús | 15 | 44 | 6 | 2.75 | 10 |
| Axel Werner | Aldosivi | 15 | 42 | 4 | 2.33 | 7 |
| Cristopher Fiermarín | Defensa y Justicia | 16 | 41 | 5 | 1.95 | 12 |
| Rodrigo Rey | Independiente | 17 | 40 | 4 | 1.74 | 10 |
| Jeremías Ledesma | Rosario Central | 15 | 40 | 3 | 2.86 | 15 |
| Nicolás Bolcato | Independiente Rivadavia | 15 | 40 | 4 | 2.86 | 9 |
| Brayan Cortés | Argentinos | 19 | 38 | 10 | 2.71 | 17 |
| Manuel Roffo | Instituto | 16 | 36 | 4 | 2.12 | 13 |
| Luis Ingolotti | Atlético Tucumán | 16 | 34 | 5 | 1.70 | 26 |
| Felipe Zenobio | Tigre | 15 | 32 | 4 | 2.46 | 21 |
| Agustín Lastra | Estudiantes Río Cuarto | 11 | 26 | 2 | 1.73 | 14 |
| Agustín Marchesín | Boca | 12 | 25 | 5 | 3.13 | 5 |

Estadísticas

Belgrano - Unión Santa Fe



2 - 0



Adrián Sánchez (65')



GOLES

Ramiro Hernandes (96')



ÁRBITROS

Andrés Merlos
Diego Yamil Bonfá
Federico Cano

ESTADÍSTICAS PRINCIPALES

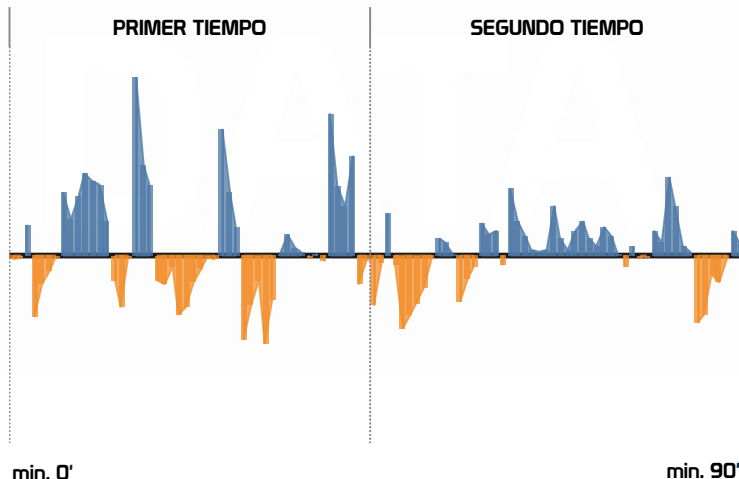
| | Belgrano | | Unión Santa Fe |
|--|----------|--------------------|----------------|
| | 17 | REMATES | 12 |
| | 53.5% | POSESIÓN | 46.5% |
| | 400 | PASES | 344 |
| | 79.5% | PRECISIÓN DE PASE | 72.4% |
| | 4 | FALTAS | 8 |
| | 0 | TARJETAS AMARILLAS | 3 |
| | 0 | TARJETAS ROJAS | 0 |

TIEMPO EFECTIVO

| Tiempo Efectivo | Tiempo Total | Efectivo / Total |
|-----------------|--------------|------------------|
| 52:15 | 101:17 | 51.6% |

MATCH MOMENTUM

Local más peligroso
Visitante más peligroso



Titulares | Suplentes
(min. jugadores)

- 25 Thiago Cardozo (90)
- 2 Alexis Maldonado (90)
- 3 Adrián Spörle (90)
- 14 Leonardo Morales (60)
- 17 Lisandro López (90)
- 5 Santiago Longo (90)
- 10 Lucas Zelarayán (76)
- 11 F. González Metilli (60)
- 21 Adrián Sánchez (90)
- 24 Emiliano Rigoni (89)
- 22 Nicolás Fernández (60)

- 13 Álvaro Ocampo (1)
- 15 Ramiro Tulián (0)
- 16 Federico Ricca (0)
- 20 Franco Vázquez (14)
- 23 Manuel Vicentini (0)
- 26 Alcides Benítez (0)
- 30 Gonzalo Zelarayán (0)
- 37 Lautaro Gutierrez (30)
- 42 Jeremías Lucco (0)
- 45 Agustín Falcón (30)
- 51 Ramiro Hernandes (30)
- 53 Juan Velázquez (0)

Titulares | Suplentes
(min. jugadores)

- Matías Mansilla (90) 21
- Maizon Rodríguez (90) 2
- Mateo del Blanco (90) 11
- Juan Pablo Ludueña (90) 26
- Lautaro Vargas (89) 35
- Julián Palacios (90) 20
- Brahian Cuello (69) 22
- Rafael Profini (69) 24
- Mauro Pittón (85) 30
- Marcelo Estigarribia (85) 19
- Cristian Tarragona (90) 25
- Claudio Corvalán (0) 3
- Emiliano Álvarez (0) 4
- Lucas Menossi (21) 5
- Franco Fracapane (5) 7
- Agustín Colazo (0) 9
- Tomás González (21) 10
- Valentín Fascendini (0) 13
- Augusto Solari (1) 23
- Diego Díaz (5) 29
- Nicolás Paz (0) 32
- Lucas Meuli (0) 40
- Emilio Giaccone (0) 43

Estadísticas

Argentinos Juniors - Huracán



1 - 0



Tomás Molina (95') ● GOLES

Titulares | Suplentes
(min. jugadores)

- 25 Brayan Cortés (120)
- 6 Román Riquelme (120)
- 16 Francisco Álvarez (120)
- 20 Sebastián Prieto (120)
- 22 Leandro Lozano (120)
- 10 Alan Lescano (105)
- 11 Nicolás Oroz (98)
- 24 Federico Fattori (120)
- 23 Hernán López (45)
- 27 Tomás Molina (98)
- 48 Facundo Jainikoski (45)

Titulares | Suplentes
(min. jugadores)

- Hernán Galíndez (120) 1
- Lucas Carrizo (120) 3
- Hugo Nervo (120) 21
- César Ibáñez (104) 25
- Ignacio Campo (72) 34
- Lucas Blondel (104) 2
- Leonardo Gil (120) 8
- Facundo Waller (120) 15
- Emmanuel Ojeda (83) 20
- Facundo Kalinger (64) 52
- Jordy Caicedo (83) 9

ÁRBITROS

Fernando Echenique
Pablo González
Lucio Agustín Méndez

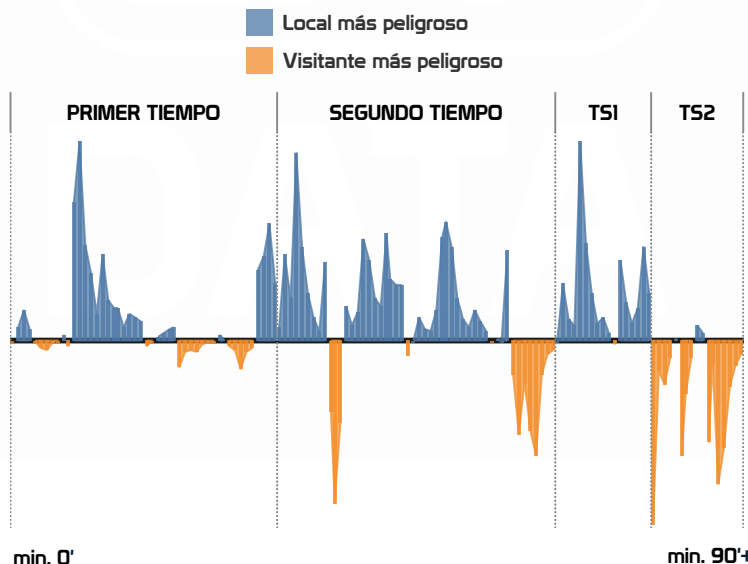
ESTADÍSTICAS PRINCIPALES

| Argentinos Juniors | | Huracán |
|--------------------|--------------------|---------|
| 18 | REMATES | 11 |
| 61.6% | POSESIÓN | 38.4% |
| 636 | PASES | 398 |
| 81.6% | PRECISIÓN DE PASE | 66.3% |
| 14 | FALTAS | 29 |
| 2 | TARJETAS AMARILLAS | 6 |
| 0 | TARJETAS ROJAS | 0 |

TIEMPO EFECTIVO

| Tiempo Efectivo | Tiempo Total | Efectivo / Total |
|-----------------|--------------|------------------|
| 66:35 | 129:12 | 51.5% |

MATCH MOMENTUM



- 4 Érik Godoy (15)
- 7 Lautaro Giaccone (75)
- 8 Lucas Gómez (22)
- 12 Gonzalo Siri (0)
- 14 Kevin Coronel (0)
- 17 Franco Paredes (0)
- 21 Gabriel Florentín (0)
- 26 Claudio Bravo (0)
- 30 Iván Morales (75)
- 33 Enzo Pérez (22)
- 34 Ryoga Kida (0)
- 47 Diego Porcel (0)

- Federico Vera (0) 4
- Óscar Cortés (37) 7
- Óscar Romero (37) 10
- Alejandro Martínez (16) 14
- Juan Bisanz (56) 17
- Luciano Giménez (16) 18
- Leandro Lescano (0) 19
- Thaier Peralta (0) 23
- Nehuén Paz (48) 30
- Sebastián Meza (0) 32
- Máximo Palazzo (0) 35
- Lautaro Mora (0) 41

Estadísticas

Rosario Central - Racing Club



2 - 1



Gastón Ávila (65')



GOLES



Matías Zaracho (41')

Enzo Copetti (106')



Titulares | Suplentes
(min. jugadores)

- 23 Jeremías Ledesma (120)
- 3 Agustín Sánchez (89)
- 13 Gastón Ávila (120)
- 32 Emanuel Coronel (120)
- 46 Ignacio Ovando (120)
- 5 Franco Ibarra (120)
- 11 Ángel Di María (105)
- 16 Enzo Giménez (78)
- 20 Vicente Pizarro (112)
- 9 Alejo Veliz (105)
- 22 Enzo Copetti (115)

- 1 Jorge Broun (0)
- 2 Carlos Quintana (15)
- 10 Santiago Segovia (0)
- 15 Facundo Mallo (0)
- 26 Giovanni Cantizano (0)
- 28 Pol Fernández (42)
- 29 Marco Ruben (15)
- 31 Federico Navarro (8)
- 33 Alexis Soto (31)
- 39 Fabricio Oviedo (5)
- 42 Elías Verón (0)
- 47 Luca Raffin (0)

Titulares | Suplentes
(min. jugadores)

- Facundo Cambeses (120) 25
- Marco Di Césare (96) 3
- Marcos Rojo (90) 6
- Santiago Sosa (120) 13
- Matías Zaracho (82) 11
- Gastón Martirena (120) 15
- Baltasar Rodríguez (58) 20
- Gabriel Rojas (120) 27
- Bruno Zuculini (120) 36
- Adrián Martínez (75) 9
- Tomás Conechny (82) 17
- Duván Vergara (9) 7
- Matko Miljevic (17) 10
- Franco Pardo (30) 18
- Ignacio Rodríguez (0) 19
- Nazareno Colombo (21) 23
- Adrián Fernández (62) 24
- Santiago Solari (29) 28
- Matías Tagliamonte (0) 30
- Tobías Rubio (0) 34
- Gonzalo Sosa (0) 44
- Alejandro Tello (0) 46
- Tomás Pérez (0) 58

ÁRBITROS

Daño Herrera
Facundo Rodríguez
Pablo Acevedo

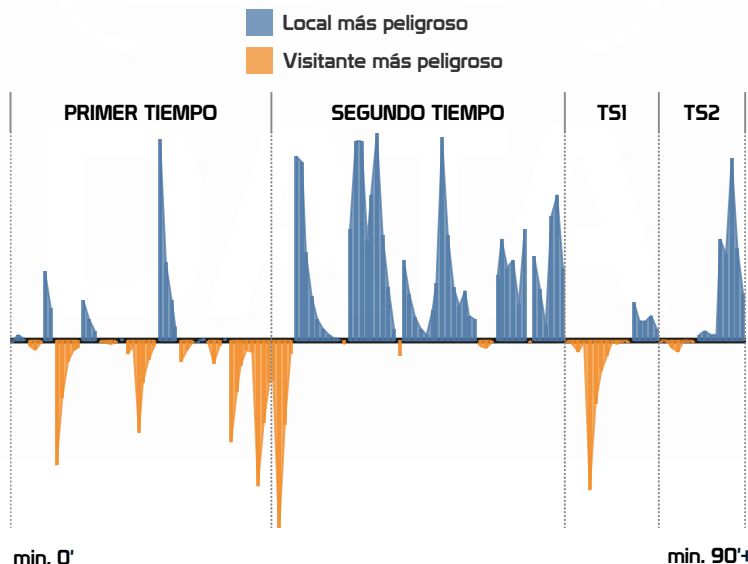
ESTADÍSTICAS PRINCIPALES

| Rosario Central | | Racing Club |
|-----------------|--------------------|-------------|
| 19 | REMATES | 10 |
| 64.1% | POSESIÓN | 35.9% |
| 584 | PASES | 339 |
| 80.1% | PRECISIÓN DE PASE | 65.8% |
| 12 | FALTAS | 24 |
| 1 | TARJETAS AMARILLAS | 4 |
| 0 | TARJETAS ROJAS | 2 |

TIEMPO EFECTIVO

| Tiempo Efectivo | Tiempo Total | Efectivo / Total |
|-----------------|--------------|------------------|
| 59:42 | 132:32 | 45.0% |

MATCH MOMENTUM



Estadísticas

River Plate - Gimnasia La Plata



2 - 0



Sebastián Driussi (27') ●



Lucas Martínez Quarta (65') ●



GOLES

ÁRBITROS

Leandro Rey Hilfer
Gabriel Chade
Juan Mamani

ESTADÍSTICAS PRINCIPALES

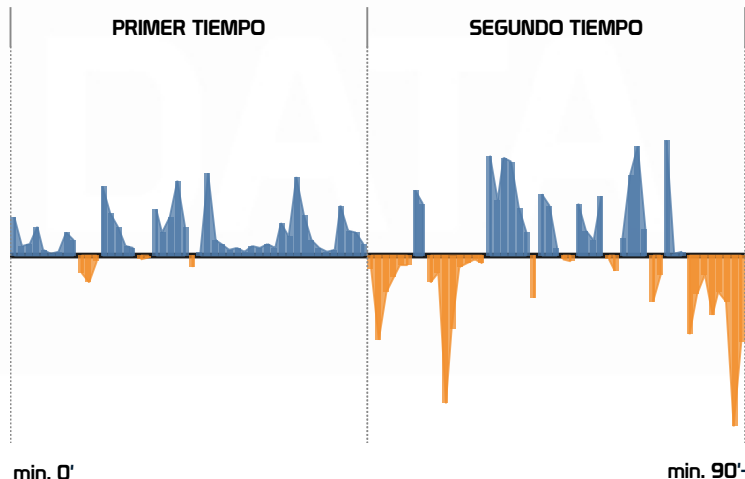
| | River Plate | | Gimnasia La Plata |
|--|--------------|--------------------|-------------------|
| | 18 | REMATES | 12 |
| | 57.0% | POSESIÓN | 43.0% |
| | 459 | PASES | 333 |
| | 78.2% | PRECISIÓN DE PASE | 68.5% |
| | 21 | FALTAS | 16 |
| | 1 | TARJETAS AMARILLAS | 4 |
| | 0 | TARJETAS ROJAS | 0 |

TIEMPO EFECTIVO

| | Tiempo Efectivo | Tiempo Total | Efectivo / Total |
|--|-----------------|--------------|------------------|
| | 52:22 | 97:30 | 53.7% |

MATCH MOMENTUM

Local más peligroso
Visitante más peligroso



Titulares | Suplentes
(min. jugadores)

- 41 Santiago Beltrán (90)
- 13 Lautaro Rivero (90)
- 16 Fabricio Bustos (75)
- 21 Marcos Acuña (33)
- 28 Lucas Martínez Quarta (90)
- 6 Aníbal Moreno (90)
- 15 Fausto Vera (90)
- 26 Tomás Galván (90)
- 39 Santiago Lencina (60)
- 9 Sebastián Driussi (60)
- 11 Facundo Colidio (75)
- 1 Franco Armani (0)
- 7 Maximiliano Salas (0)
- 8 Maximiliano Meza (0)
- 10 Juan Fernando Quintero (15)
- 18 Matías Viña (57)
- 20 Germán Pezzella (0)
- 24 Juan Cruz Meza (30)
- 25 Lautaro Pereyra (0)
- 34 Giuliano Galoppo (0)
- 35 Joaquín Freitas (30)
- 36 Ulises Giménez (15)
- 44 Lucas Silva (0)

Titulares | Suplentes
(min. jugadores)

- Nelson Insfrán (90) 23
- Renzo Giampaoli (90) 4
- Germán Conti (90) 13
- Pedro Silva Torrejón (83) 24
- Alexis Steimbach (90) 25
- Ignacio Miramón (90) 5
- Ignacio Fernández (90) 8
- Nicolás Barros Schelotto (45) 10
- Augusto Max (69) 16
- Agustín Auzmendi (90) 29
- Marcelo Torres (83) 32
- Manuel Panaro (7) 7
- Gonzalo Errecalde (0) 14
- Mateo Seoane (0) 18
- Lucas Castro (0) 19
- Juan Pérez (21) 20
- Matías Melluso (7) 22
- Franco Torres (0) 26
- Julián Kadijevic (0) 27
- Cayetano Bolzán (0) 28
- Bautista Barros Schelotto (0) 31
- Pablo Aguiar (0) 33
- Maximiliano Zalazar (45) 43

Estadísticas

River Plate - Rosario Central



1 - 0



Facundo Colidio (62') ● GOLES

Titulares | Suplentes
(min. jugadores)

| | |
|----|----------------------------|
| 41 | Santiago Beltrán (90) |
| 13 | Lautaro Rivero (90) |
| 18 | Matías Viña (83) |
| 28 | Lucas Martínez Quarta (90) |
| 29 | Gonzalo Montiel (45) |
| 6 | Aníbal Moreno (56) |
| 15 | Fausto Vera (90) |
| 24 | Juan Cruz Meza (90) |
| 26 | Tomás Galván (90) |
| 9 | Sebastián Driussi (13) |
| 11 | Facundo Colidio (83) |

Titulares | Suplentes
(min. jugadores)

| | |
|-----------------------|----|
| Jeremías Ledesma (90) | 23 |
| Agustín Sández (90) | 3 |
| Gastón Ávila (80) | 13 |
| Emanuel Coronel (90) | 32 |
| Ignacio Ovando (71) | 46 |
| Franco Ibarra (90) | 5 |
| Ángel Di María (90) | 11 |
| Enzo Giménez (71) | 16 |
| Vicente Pizarro (89) | 20 |
| Pol Fernández (71) | 28 |
| Enzo Copetti (90) | 22 |

ÁRBITROS

Nicolás Ramírez
Juan Pablo Belatti
Pablo González

ESTADÍSTICAS PRINCIPALES

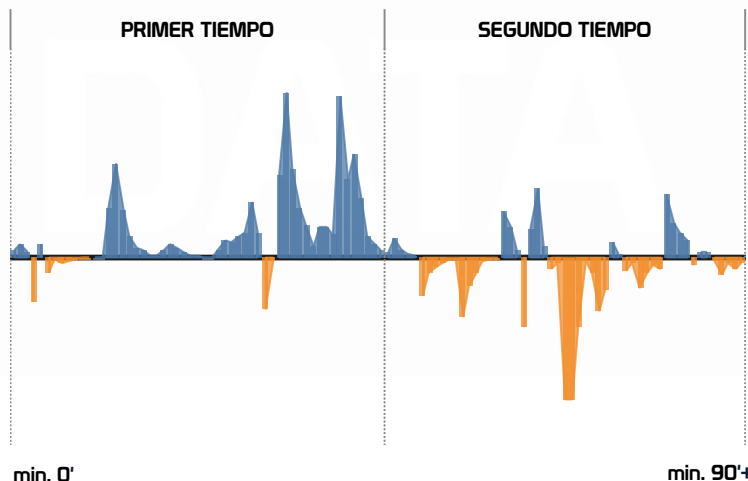
| | River Plate | | Rosario Central |
|--|-------------|--------------------|-----------------|
| | 11 | REMATES | 7 |
| | 53.9% | POSESIÓN | 46.1% |
| | 366 | PASES | 321 |
| | 77.6% | PRECISIÓN DE PASE | 73.2% |
| | 17 | FALTAS | 19 |
| | 2 | TARJETAS AMARILLAS | 7 |
| | 0 | TARJETAS ROJAS | 0 |

TIEMPO EFECTIVO

| Tiempo Efectivo | Tiempo Total | Efectivo / Total |
|-----------------|--------------|------------------|
| 46:44 | 106:11 | 44.0% |

MATCH MOMENTUM

Local más peligroso
Visitante más peligroso



| | |
|----|----------------------------|
| 1 | Franco Armani (0) |
| 7 | Maximiliano Salas (0) |
| 8 | Maximiliano Meza (0) |
| 10 | Juan Fernando Quintero (0) |
| 16 | Fabrizio Bustos (45) |
| 20 | Germán Pezzella (7) |
| 21 | Marcos Acuña (7) |
| 34 | Giuliano Galoppo (0) |
| 35 | Joaquín Freitas (77) |
| 38 | Ian Subiabre (0) |
| 39 | Santiago Lencina (0) |
| 44 | Lucas Silva (34) |

| | |
|------------------------|----|
| Jorge Broun (0) | 1 |
| Carlos Quintana (1) | 2 |
| Jaminton Campaz (19) | 8 |
| Alejo Veliz (10) | 9 |
| Facundo Mallo (19) | 15 |
| Julián Fernández (19) | 18 |
| Giovanni Cantizano (0) | 26 |
| Marco Ruben (0) | 29 |
| Federico Navarro (0) | 31 |
| Alexis Soto (0) | 33 |
| Elías Verón (0) | 42 |
| Luca Raffin (0) | 47 |

Estadísticas

Argentinos Juniors - Belgrano



1 - 1



| | | | |
|--------------------------|---|---|--------------------------|
| Facundo Jainikoski (7') | ● | ● | Nicolás Fernández (94') |
| Hernán López (124') | ● | ● | Lucas Passerini (126') |
| Francisco Álvarez (125') | ● | ● | Nicolás Fernández (128') |
| Leandro Lozano (127') | ● | ● | Emiliano Rigoni (129') |
| | | ● | Ramiro Hernandes (131') |

GOLES

ÁRBITROS

Nazareno Arasa
Gabriel Chade
Cristian Navarro

ESTADÍSTICAS PRINCIPALES

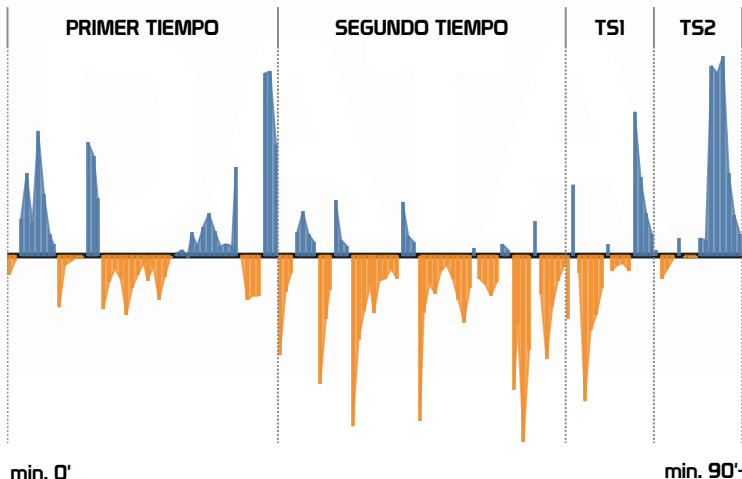
| Argentinos Juniors | | Belgrano |
|--------------------|--------------------|----------|
| 18 | REMATES | 9 |
| 56.4% | POSESIÓN | 43.6% |
| 547 | PASES | 426 |
| 79.9% | PRECISIÓN DE PASE | 69.5% |
| 17 | FALTAS | 22 |
| 2 | TARJETAS AMARILLAS | 8 |
| 0 | TARJETAS ROJAS | 0 |

TIEMPO EFECTIVO

| Tiempo Efectivo | Tiempo Total | Efectivo / Total |
|-----------------|--------------|------------------|
| 67:23 | 129:54 | 51.9% |

MATCH MOMENTUM

Local más peligroso
Visitante más peligroso



Titulares | Suplentes
(min. jugadores)

- 25 Brayan Cortés (120)
- 6 Román Riquelme (120)
- 16 Francisco Álvarez (120)
- 20 Sebastián Prieto (120)
- 22 Leandro Lozano (120)
- 10 Alan Lescano (87)
- 11 Nicolás Oroz (82)
- 24 Federico Fattori (105)
- 27 Tomás Molina (111)
- 30 Iván Morales (82)
- 48 Facundo Jainikoski (73)
- 4 Érik Godoy (33)
- 7 Lautaro Giaccone (0)
- 8 Lucas Gómez (38)
- 9 Gastón Verón (9)
- 12 Gonzalo Siri (0)
- 14 Kevin Coronel (0)
- 17 Franco Paredes (0)
- 21 Gabriel Florentín (47)
- 23 Hernán López (15)
- 26 Claudio Bravo (0)
- 33 Enzo Pérez (38)
- 47 Diego Porcel (0)

Titulares | Suplentes
(min. jugadores)

- Thiago Cardozo (120) 25
- Alexis Maldonado (120) 2
- Adrián Spörle (87) 3
- Leonardo Morales (120) 14
- Lisandro López (14) 17
- Santiago Longo (45) 5
- Lucas Zelarayán (120) 10
- F. González Metilli (45) 11
- Adrián Sánchez (82) 21
- Emiliano Rigoni (120) 24
- Lucas Passerini (120) 9
- Álvaro Ocampo (0) 13
- Federico Ricca (30) 16
- Franco Vázquez (75) 20
- Nicolás Fernández (38) 22
- Manuel Vicentini (0) 23
- Alcides Benítez (0) 26
- Gonzalo Zelarayán (0) 30
- Julián Mavilla (0) 32
- Lautaro Gutierrez (3) 37
- Agustín Falcón (106) 45
- Ramiro Hernandes (75) 51
- Juan Velázquez (0) 53



PROVEEDOR OFICIAL DE PROCESAMIENTO Y ANÁLISIS



PROVEEDOR OFICIAL DE DATOS